

湯沢町総合計画策定に向けての
町民意識調査

集計報告書

令和8年1月

湯沢町

目 次

I	調査の概要	1
I-1	調査の目的と実施概要	1
I-2	調査結果を読む際の留意事項	2
II	調査結果 【町民意識調査】	3
II-1	あなたのことについて	3
II-2	湯沢町での生活について	9
II-3	普段の生活について	15
II-4	日常生活における満足度と重要度について	19
II-5	湯沢町にこれからも住みたいかについて	51
II-6	仕事をする事（職業選択）について	56
II-7	湯沢町が、各分野で力を入れて取り組むべき施策について	58
II-8	町政に対する意見・提案等 エラー! ブックマークが定義されていません。	
III	調査結果 【地域幸福度（ウェルビーイング）指標調査】	70
III-1	生活環境について	72
III-2	地域の人間関係について	74
III-3	自分らしい生き方について	75
III-4	湯沢町での暮らしの幸福度	76
III-5	居住地域での暮らしの満足度	78
III-6	居住地域の人々の幸福度	80
III-7	今から5年後の幸福度	82

I 調査の概要

I-1. 調査の目的と実施概要

(1) 調査の目的

町政における最上位計画である湯沢町総合計画（令和３年度～令和１２年度）のうち、前期基本計画が令和７年度をもって最終年度となることから、令和８年度を初年度とする後期基本計画を策定します。

計画の策定にあたって湯沢町民の皆様の日頃の意識に関する意見を収集し、本計画の達成状況や課題を把握するため、本アンケート調査を実施しました。

(2) 調査概要

この調査の概要は以下のとおりです。

調査種別	町民意識調査	
調査対象	町内在住の 18歳以上の方	
抽出方法	無作為抽出	
調査方法	郵送配付・回収またはWeb回答	
調査期間	郵送：令和７年６月１０日～７月４日 Web：令和７年６月１０日～６月３０日	
配付数	2,000票	
回収数	549票	
	紙	401票
	Web	148票
有効回収率	27.5%	

I-2. 調査結果を読む際の留意事項

この調査の分析結果を読む際の留意点は以下のとおりです。

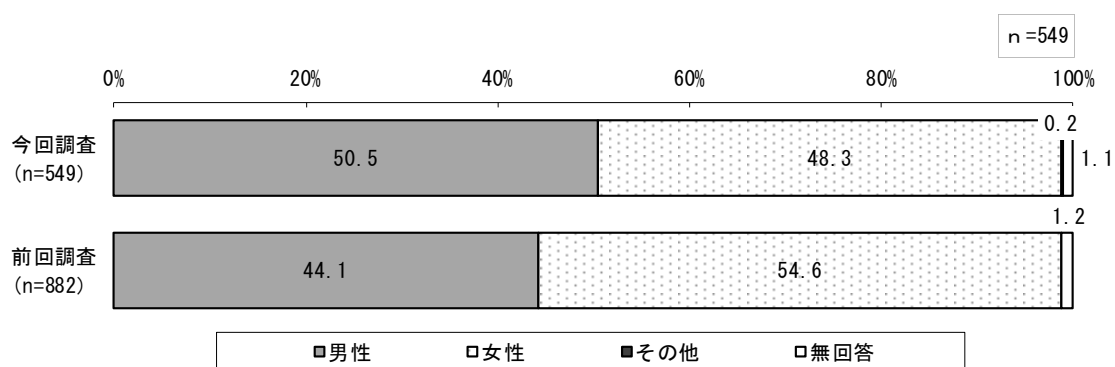
- 「調査結果」の図表は、原則として回答者の構成比（百分率）で表現しています。
- 「n」は、「Number of case」の略で、構成比算出の母数を示しています。
- 百分比による集計では、回答者数（該当質問においては該当者数）を100%として算出し、本文および図表の数字に関しては、すべて小数点第2位以下を四捨五入し、小数点第1位までを表記するため、すべての比率の合計で100%前後の誤差が生じる場合があります。また、複数回答の設問では、すべての比率の合計が100%を超えることがあります。
- 設問のなかには前問に答えた人のみが答える「限定設問」があり、表中の「回答者数」が全体より少なくなる場合があります。
- 図表中の「0.0」は四捨五入の結果または回答者が皆無であることをあらわします。
- 母数が100未満の場合の百分率は、統計的誤差が大きい可能性が高いので数値の取扱いには特に注意が必要となります。
- 選択肢の語句が長い場合、本文中及び図表中では省略した表現を用いる場合があります。

Ⅱ 調査結果 【町民意識調査】

Ⅱ-1. あなたのことについて

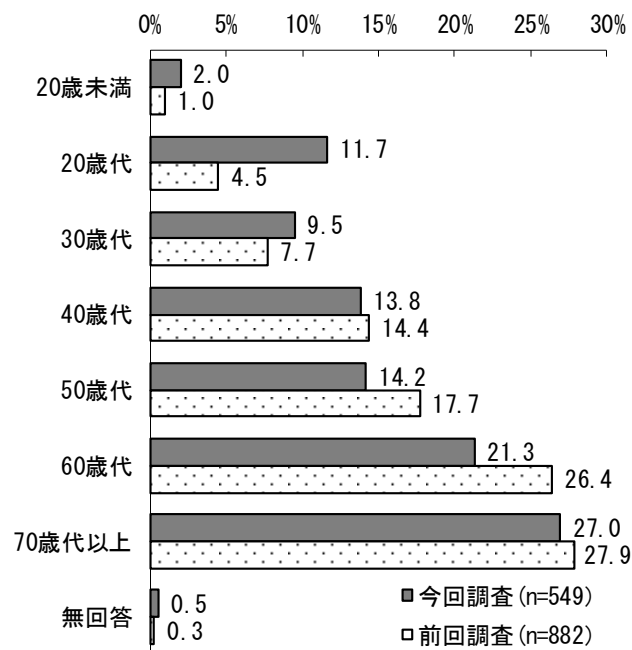
問 1 性別

- 回答者の性別は、「男性」が 50.5%、「女性」が 48.3%、「その他」が 0.2% となっています。
- 前回調査と比較すると、「男性」が 6.4 ポイント増加し、「女性」が 6.3 ポイント減少しています。



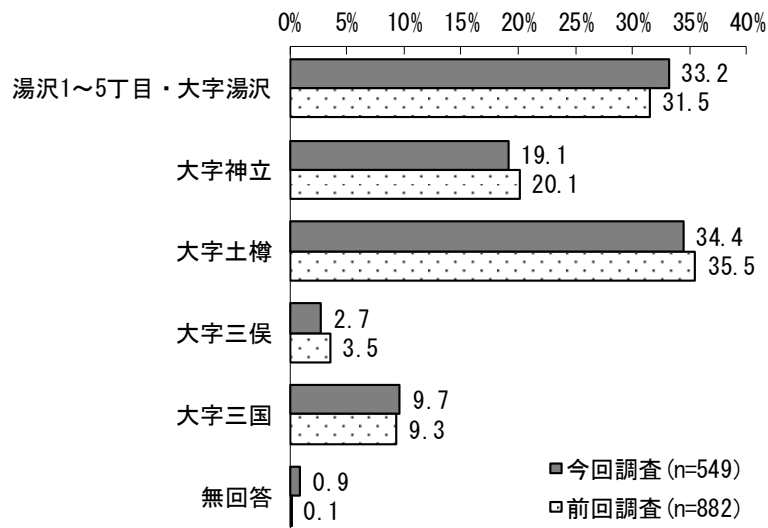
問 2 年齢

- 回答者の年齢は、「70歳代以上」が27.0%と最も高くなっています。次いで「60歳代」が21.3%、「50歳代」が14.2%となっています。
- 前回調査と比較すると、「20歳代」が7.2ポイント増加し、「60歳代」が5.1ポイント減少しています。



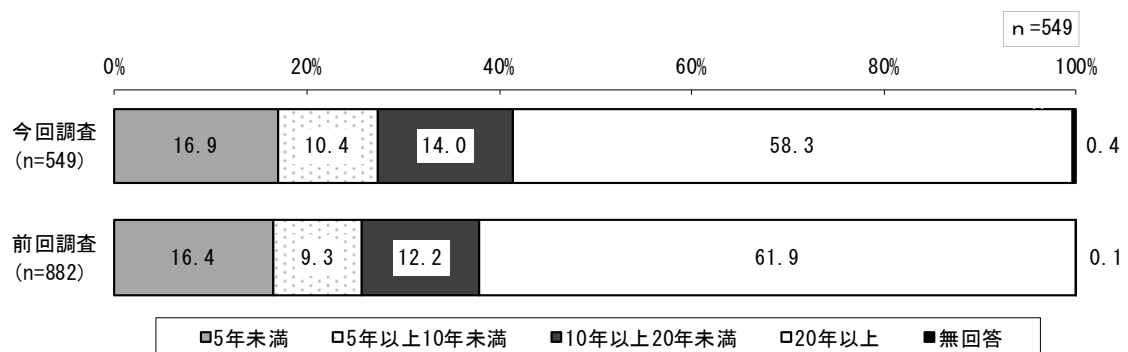
問 3 お住まいの地区

- 回答者の居住地区は、「大字土樽」が 34.4%と最も高くなっています。次いで「湯沢 1～5 丁目・大字湯沢」が 33.2%、「大字神立」が 19.1%となっています。
- 前回調査と比較して、大きな変化はありません。



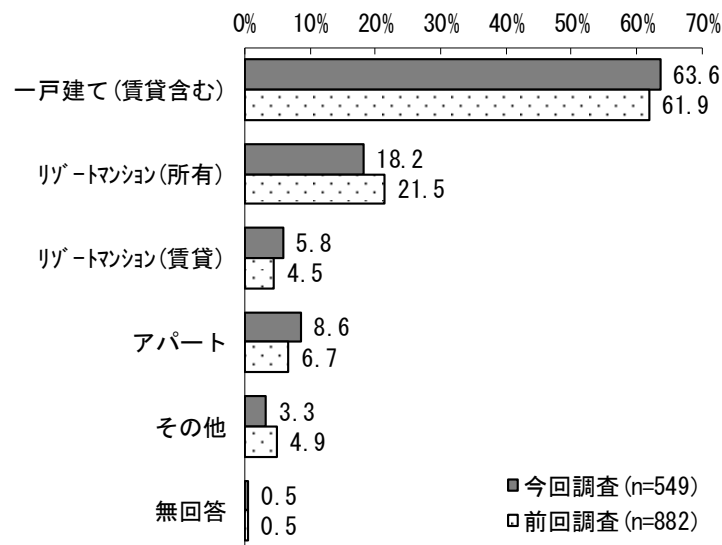
問 4 湯沢町での居住歴

- 回答者の居住歴は、「20 年以上」が 58.3%と最も高くなっています。次いで「5 年未満」が 16.9%、「10 年以上 20 年未満」が 14.0%となっています。
- 前回調査と比較して、大きな変化はありません。



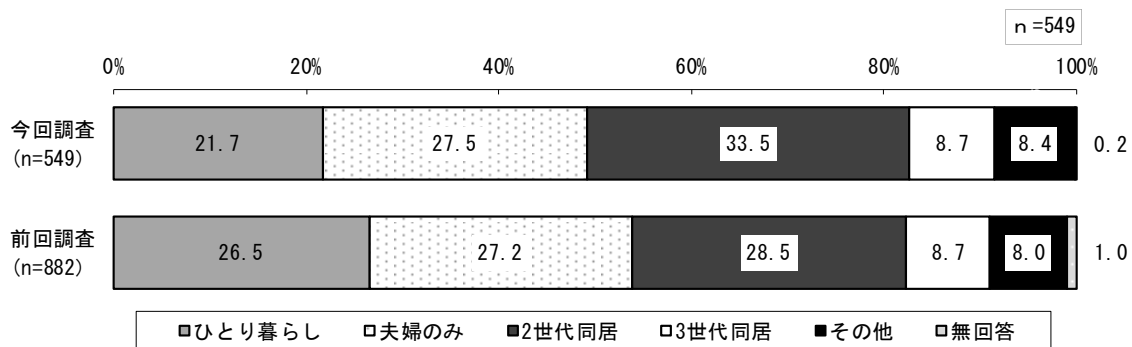
問 5 居住形態

- 回答者の居住形態は、「一戸建て(賃貸含む)」が63.6%と最も高くなっています。次いで「リゾートマンション(所有)」が18.2%、「アパート」が8.6%となっています。
- 前回調査と比較して、大きな変化はありません。



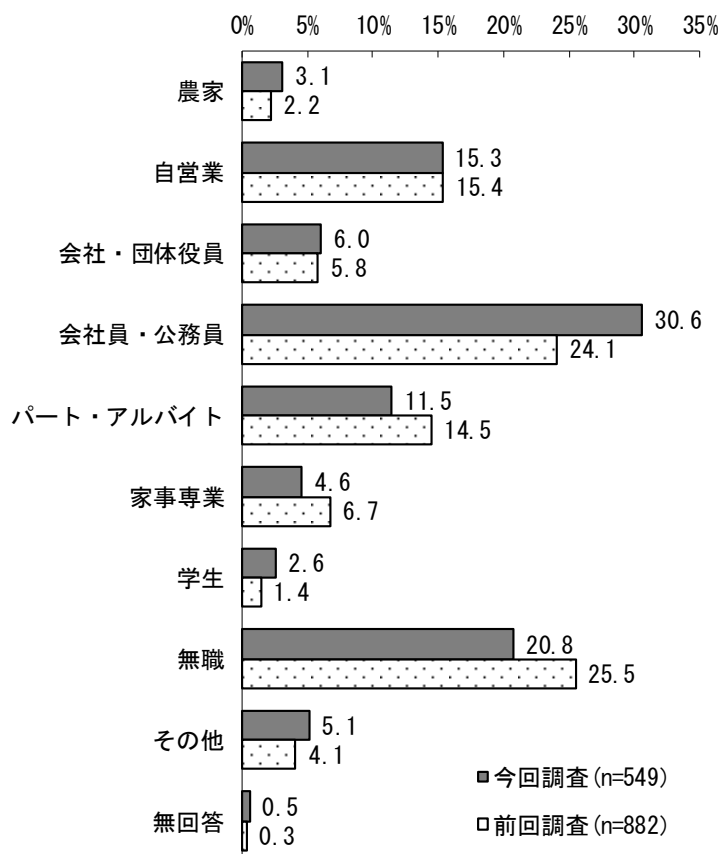
問 6 家族構成

- 回答者の家族構成は、「2世代同居」が33.5%と最も高くなっています。次いで「夫婦のみ」が27.5%、「ひとり暮らし」が21.7%となっています。
- 前回調査と比較すると、「2世代同居」が5.0ポイント増加しています。



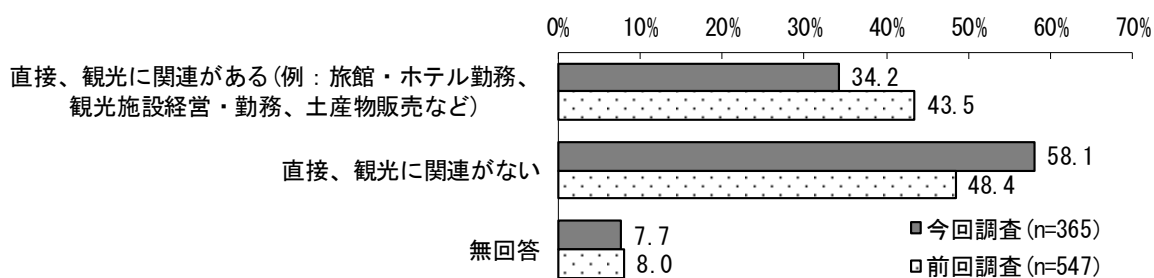
問 7 職業

- 回答者の職業は、「会社員・公務員」が30.6%と最も高くなっています。次いで「無職」が20.8%、「自営業」が15.3%となっています。
- 前回調査と比較すると、「会社員・公務員」が6.5ポイント増加しています。



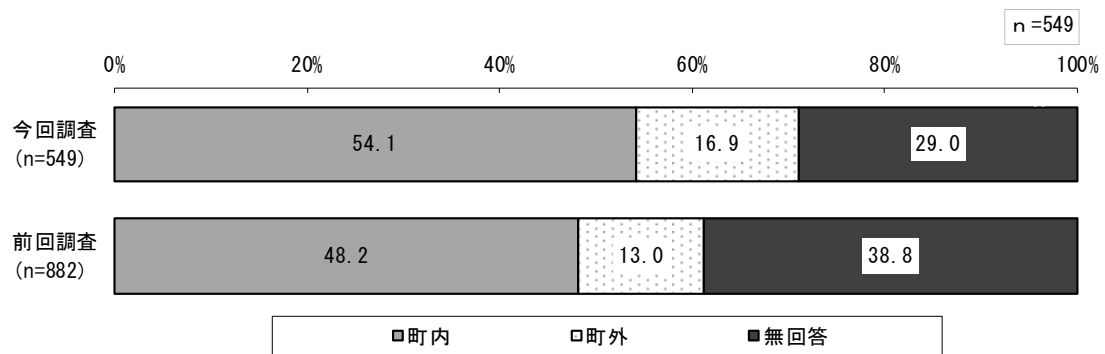
問 7 付問 問 7 で「1」から「5」に回答された方にお聞きします。お仕事は、直接、観光に関連がありますか。

- 回答者の職業の観光への関連は、「直接、観光に関連がある」が34.2%、「直接、観光に関連がない」が58.1%となっています。
- 前回調査と比較すると、「直接、観光に関連がない」が9.7ポイント増加し、「直接、観光に関連がある」が9.3ポイント減少しています。



問 8 通学・通勤先

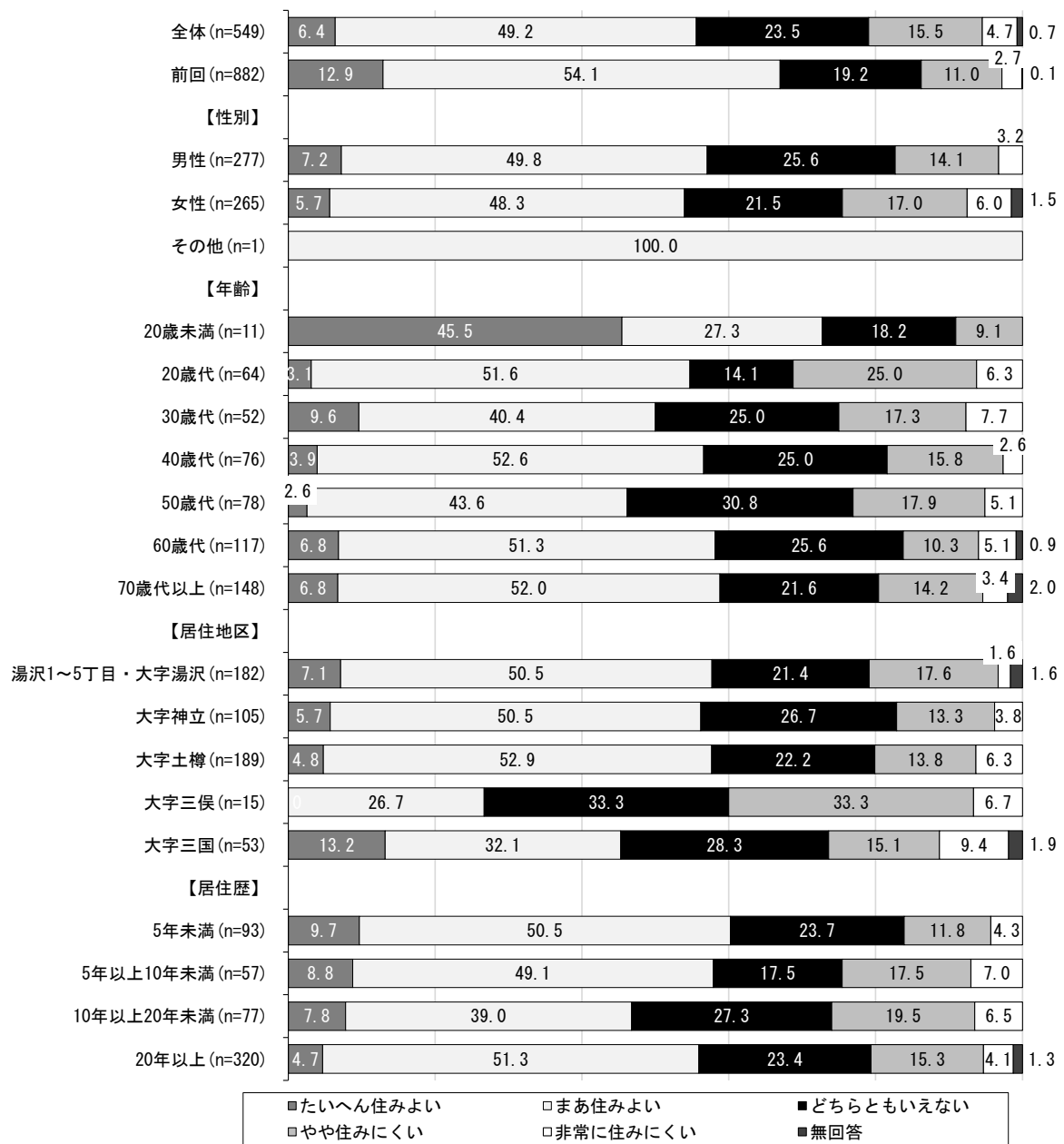
- 回答者の通学・通勤先は、「町内」が 54.1%、「町外」が 16.9%となっています。
- 前回調査と比較すると、「町内」が 5.9 ポイント増加しています。




Ⅱ-2. 湯沢町での生活について

問 9 あなたは、湯沢町は住みよい町だと思いますか。（○は1つ）

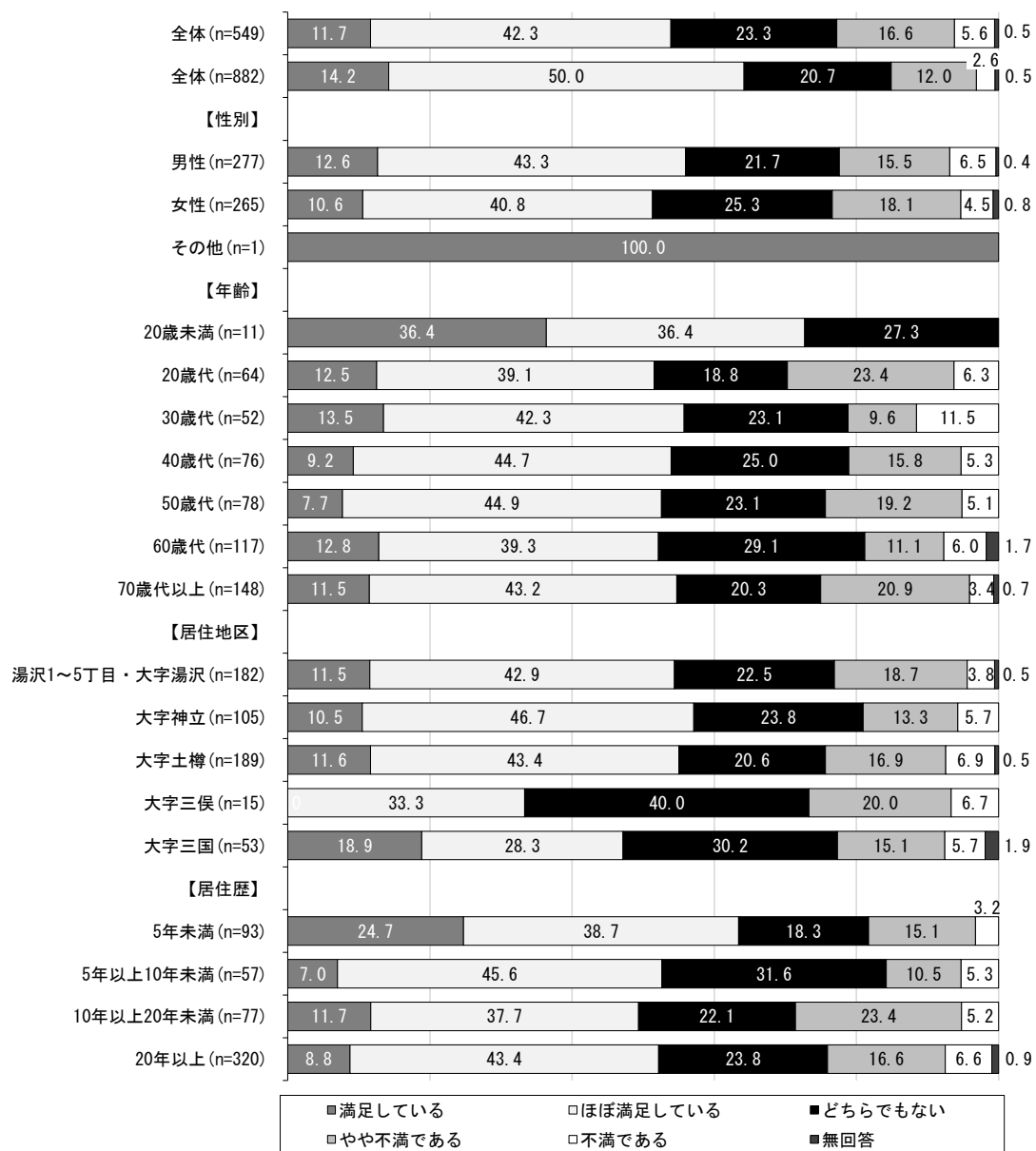
- 湯沢町の住みやすさは、「まあ住みよい」が49.2%と最も高くなっています。次いで「どちらともいえない」が23.5%、「やや住みにくい」が15.5%となっています。
- 「たいへん住みよい」と「まあ住みよい」をあわせた『住みよい』は55.6%、「非常に住みにくい」と「やや住みにくい」をあわせた『住みにくい』は20.2%となっています。
- 前回調査と比較すると、『住みよい』が11.4ポイント減少し、『住みにくい』は6.5ポイント増加しています。
- 各属性で『住みよい』を比較すると、性別では、大きな差はありません。
- 年齢別では、「20歳未満」が高く、「50歳代」が低くなっています。
- 居住地区別では、「大字三俣」、「大字三国」が低くなっています。
- 居住歴別では、「10年以上20年未満」が低くなっています。
- 居住形態別では、大きな差はありません。
- 家族構成別では、「ひとり暮らし」が高くなっています。
- 職業別では、「学生」が高く、「パート・アルバイト」が低くなっています。
- 観光関連の有無別では、大きな差はありません。
- 通学・通勤先別では、大きな差はありません。

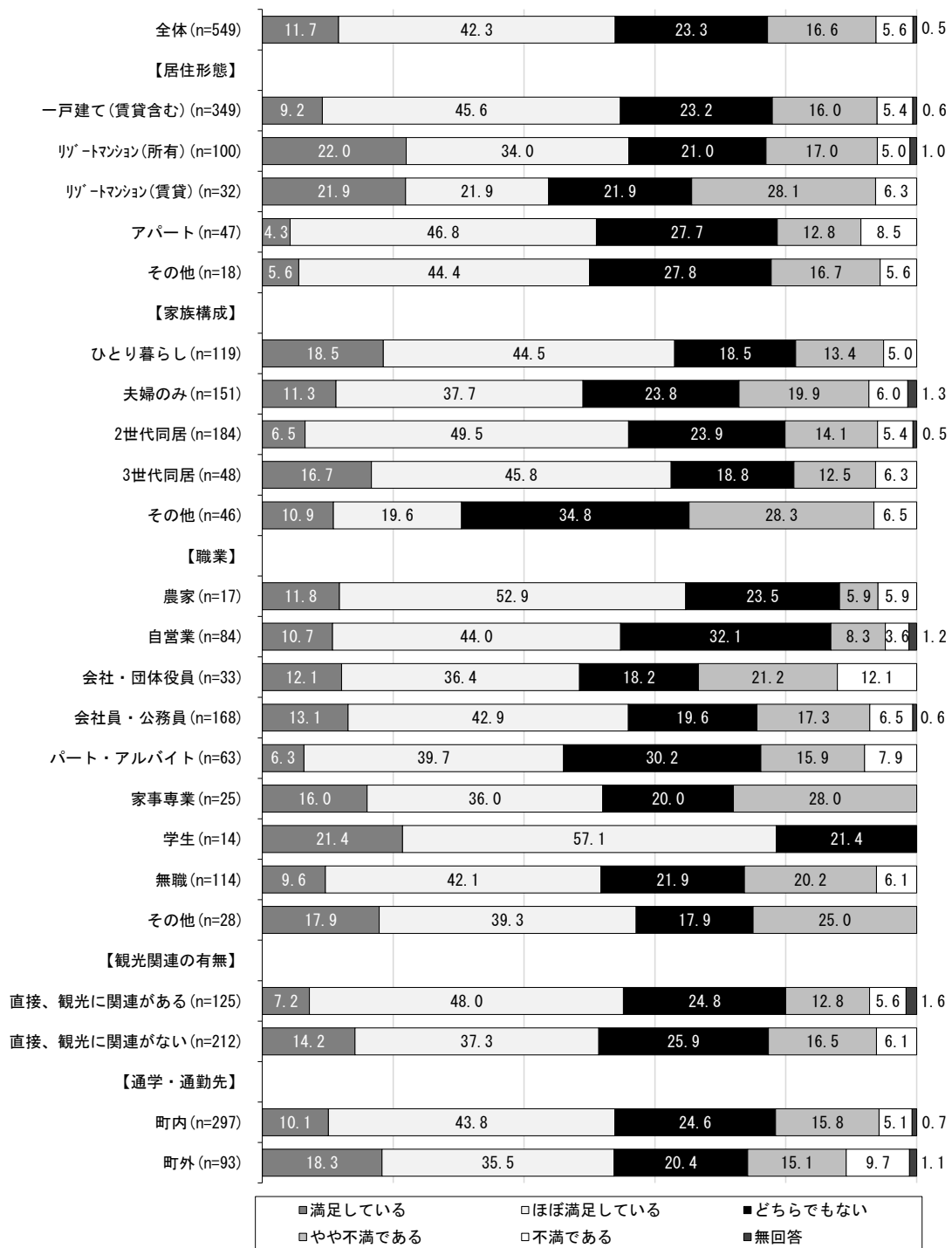




問 10 あなたは、今の生活に満足していますか。（○は1つ）

- 今の生活の満足度は、「ほぼ満足している」が42.3%と最も高くなっています。次いで「どちらでもない」が23.3%、「やや不満である」が16.6%となっています。
- 「満足している」と「ほぼ満足している」をあわせた『満足』は53.9%、「不満である」と「やや不満である」をあわせた『不満足』は22.2%となっています。
- 前回調査と比較すると、『満足』が10.3ポイント減少し、『不満足』は7.6ポイント増加しています。
- 各属性で『満足』を比較すると、性別では、大きな差はありません。
- 年齢別では、「20歳未満」が高くなっています。
- 居住地区別では、「大字三俣」が低くなっています。
- 居住歴別では、「5年未満」が高くなっています。
- 居住形態別では、「リゾートマンション(賃貸)」が低くなっています。
- 家族構成別では、「夫婦のみ」が低くなっています。
- 職業別では、「学生」が高く、「パート・アルバイト」が低くなっています。
- 観光関連の有無別では、大きな差はありません。
- 通学・通勤先別では、大きな差はありません。






Ⅱ-3. 普段の生活について

問 11 あなたの普段の生活において、以下の項目について該当するものに○をつけてください。（①～⑮までそれぞれ○は1つ）

- 生活における項目別の状況についてみると、「はい」は、「⑥ごみの分別をきちんとしているか」が95.8%と最も高くなっています。次いで「⑧日常生活のなかでインターネットを利用するか」が80.9%、「③災害時の避難所・避難場所がどこか知っているか」が69.9%となっています。
- 一方、「いいえ」は、「⑭オンラインによる行政手続きを利用しているか」が58.8%と最も高くなっています。次いで「⑫地域のボランティア活動に参加したことがあるか」が48.8%、「④災害が発生したときのための準備をしているか」が39.0%となっています。



- 「はい」の割合を前回調査と比較すると、5ポイント以上増加した項目は「⑧日常生活のなかでインターネットを利用するか」となっており、5ポイント以上減少した項目はありません。

カテゴリー名	前回	今回	増減
①ご近所同士のつながりを大切にしているか	56.9	52.6	-4.3
②普段から健康づくりに心がけているか	60.1	56.3	-3.8
③災害時の避難所・避難場所がどこか知っているか	73.7	69.9	-3.8
④災害が発生したときのための準備をしているか	24.3	23.7	-0.6
⑤省エネルギーやリサイクルに取り組んでいることはあるか	51.9	50.6	-1.3
⑥ごみの分別をきちんとしているか	95.1	95.8	0.7
⑦防犯上、気をつけていることはあるか	56.9	55.6	-1.3
⑧日常生活のなかでインターネットを利用するか	62.4	80.9	18.5
⑨観光客に「おもてなしの心」で接することを心がけているか	45.8	46.8	1.0
⑩地域の行事や祭りに参加するか	40.7	40.1	-0.6
⑪趣味や教養、スポーツ活動に取り組んでいるか	46.8	51.4	4.6
⑫地域のボランティア活動に参加したことがあるか	35.8	35.0	-0.8
⑬町政・財政運営に関心があるか	39.9	38.8	-1.1
⑭オンラインによる行政手続きを利用しているか	-	20.2	-
⑮湯沢町に誇りや愛着を感じているか	46.5	41.7	-4.8

- 各属性で「はい」を比較すると、「①ご近所同士のつながり」、「⑤省エネルギーやリサイクル」で女性の方が高く、「⑬町政・財政運営への関心」で男性の方が高くなっています。
- 年齢別では、「20歳未満」がほとんどの項目で割合が高くなっており、「⑨観光客への「おもてなしの心」」、「⑩地域の行事や祭りへの参加」等で、その他の年齢よりも高くなっています。

		n	①ご近所同士のつながり	②普段から健康づくり	③災害時の避難所・避難場所	④災害が発生したときのための準備	⑤省エネルギーやリサイクル	⑥ごみの分別	⑦防犯上、気をつけていること
	全体	549	52.6	56.3	69.9	23.7	50.6	95.8	55.6
性別	男性	277	47.3	53.1	65.7	25.3	45.5	96.8	52.3
	女性	265	58.1	59.6	74.3	21.9	55.8	94.7	59.2
	その他	1	100.0	100.0	100.0	0.0	100.0	100.0	100.0
年齢	20歳未満	11	72.7	72.7	72.7	36.4	54.5	100.0	63.6
	20歳代	64	37.5	43.8	48.4	10.9	37.5	92.2	39.1
	30歳代	52	51.9	50.0	69.2	30.8	32.7	96.2	65.4
	40歳代	76	42.1	50.0	64.5	30.3	48.7	93.4	46.1
	50歳代	78	51.3	39.7	75.6	30.8	53.8	96.2	59.0
	60歳代	117	51.3	62.4	72.6	24.8	61.5	98.3	56.4
	70歳代以上	148	64.9	69.6	76.4	17.6	52.7	95.9	61.5
居住地区	湯沢1～5丁目・大字湯沢	182	53.3	58.8	74.7	16.5	49.5	96.7	58.8
	大字神立	105	49.5	44.8	72.4	31.4	52.4	96.2	51.4
	大字土樽	189	53.4	54.5	65.1	24.3	47.6	95.8	56.1
	大字三俣	15	80.0	60.0	80.0	26.7	66.7	93.3	66.7
	大字三国	53	47.2	75.5	62.3	30.2	58.5	94.3	50.9
居住歴	5年未満	93	32.3	59.1	39.8	24.7	38.7	94.6	40.9
	5年以上10年未満	57	43.9	45.6	59.6	21.1	47.4	93.0	45.6
	10年以上20年未満	77	48.1	54.5	64.9	26.0	49.4	96.1	63.6
	20年以上	320	60.9	57.8	81.9	23.4	54.7	96.6	59.7
居住形態	一戸建て（賃貸含む）	349	63.0	56.7	78.2	24.4	51.6	96.8	59.3
	リゾートマンション（所有）	100	31.0	63.0	55.0	29.0	55.0	94.0	51.0
	リゾートマンション（賃貸）	32	21.9	65.6	34.4	18.8	40.6	100.0	53.1
	アパート	47	38.3	36.2	66.0	17.0	53.2	93.6	51.1
	その他	18	61.1	50.0	72.2	11.1	22.2	94.4	33.3
家族構成	ひとり暮らし	119	41.2	63.0	53.8	23.5	43.7	96.6	49.6
	夫婦のみ	151	51.7	66.2	76.2	20.5	55.0	95.4	56.3
	2世代同居	184	61.4	47.8	78.8	31.5	54.3	96.7	57.1
	3世代同居	48	64.6	54.2	81.3	22.9	54.2	100.0	60.4
	その他	46	39.1	43.5	45.7	4.3	37.0	89.1	58.7
職業	農家	17	82.4	64.7	82.4	35.3	47.1	94.1	64.7
	自営業	84	63.1	67.9	73.8	23.8	51.2	96.4	56.0
	会社・団体役員	33	42.4	42.4	72.7	36.4	45.5	97.0	48.5
	会社員・公務員	168	46.4	50.0	66.7	25.6	45.8	93.5	52.4
	パート・アルバイト	63	57.1	41.3	69.8	17.5	52.4	98.4	57.1
	家事専業	25	56.0	64.0	76.0	28.0	68.0	100.0	68.0
	学生	14	57.1	64.3	64.3	7.1	57.1	100.0	57.1
	無職	114	52.6	68.4	70.2	21.9	53.5	96.5	57.9
	その他	28	39.3	42.9	67.9	14.3	53.6	96.4	53.6
観光関連の有無	直接、観光に関連がある	125	58.4	48.8	68.8	22.4	41.6	96.8	56.8
	直接、観光に関連がない	212	49.1	54.7	69.8	27.4	51.9	93.9	51.9
通学・通勤先	町内	297	54.2	49.2	71.0	21.5	48.1	94.9	53.2
	町外	93	45.2	57.0	63.4	30.1	48.4	95.7	52.7

- 居住地区別では、「大字三俣」が多く項目で割合が高くなっており、「⑫地域のボランティア活動」、「①ご近所同士のつながり」等で、その他の居住地区よりも高くなっています。
- 居住形態別では、「一戸建て(賃貸含む)」が多く項目で割合が高くなっており、「⑩地域の行事や祭りへの参加」、「①ご近所同士のつながり」等で、その他の居住形態よりも高くなっています。
- 家族構成別では、「3世代同居」が多く項目で割合が高くなっており、「⑫地域のボランティア活動」、「①ご近所同士のつながり」等で、その他の家族構成よりも高くなっています。

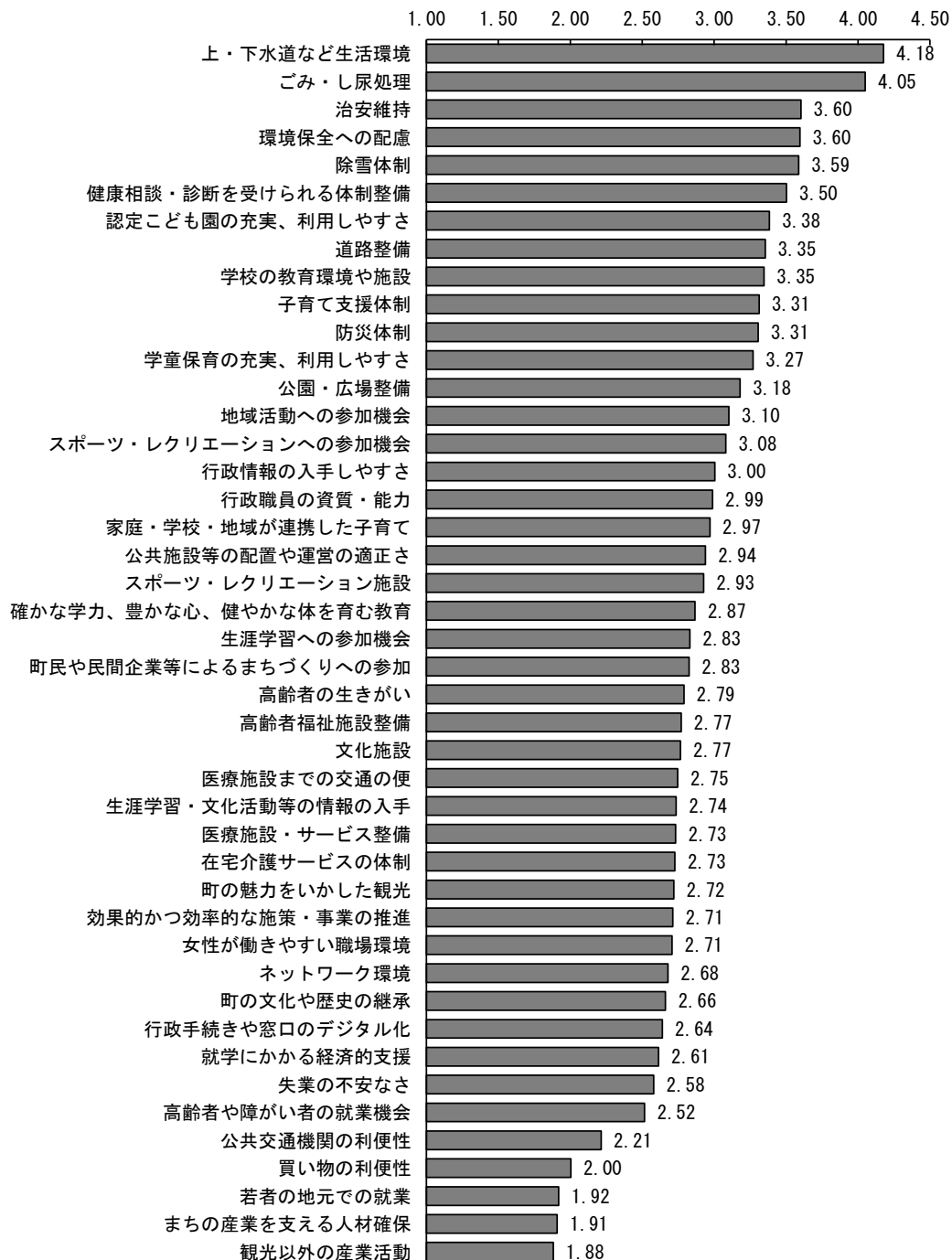
		n	⑧ インター ネットの利 用	⑨ 観光客へ の「おもて なしの心」	⑩ 地域の行 事や祭りへ の参加	⑪ 趣味や教 養、スポー ツ活動	⑫ 地域のボ ランティア 活動	⑬ 町政・財 政運営への 関心	⑭ オンライ ンによる行 政手続き	⑮ 湯沢町へ の誇りや愛 着
	全体	549	80.9	46.8	40.1	51.4	35.0	38.8	20.2	41.7
性別	男性	277	82.3	43.0	40.1	53.1	35.4	44.0	22.4	40.4
	女性	265	79.2	50.9	39.6	49.1	35.1	32.8	17.7	42.3
	その他	1	100.0	100.0	100.0	100.0	0.0	100.0	0.0	100.0
年齢	20歳未満	11	100.0	90.9	72.7	45.5	45.5	36.4	9.1	81.8
	20歳代	64	96.9	50.0	28.1	59.4	17.2	35.9	26.6	40.6
	30歳代	52	98.1	40.4	44.2	44.2	28.8	40.4	28.8	36.5
	40歳代	76	98.7	50.0	39.5	63.2	39.5	42.1	26.3	43.4
	50歳代	78	93.6	50.0	43.6	59.0	37.2	32.1	26.9	46.2
	60歳代	117	83.8	51.3	41.9	49.6	35.0	41.0	18.8	40.2
	70歳代以上	148	48.0	38.5	37.8	41.2	41.2	39.9	8.8	38.5
居住地区	湯沢1～5丁 目・大字湯沢	182	79.7	45.6	36.3	49.5	34.6	36.8	18.7	41.8
	大字神立	105	81.9	46.7	39.0	47.6	33.3	40.0	23.8	41.9
	大字土樽	189	81.0	47.1	40.7	52.9	35.4	35.4	15.3	40.7
	大字三俣	15	86.7	46.7	66.7	60.0	73.3	53.3	13.3	40.0
	大字三国	53	81.1	52.8	43.4	56.6	30.2	52.8	35.8	45.3
居住歴	5年未満	93	93.5	37.6	18.3	62.4	14.0	45.2	40.9	46.2
	5年以上10年 未満	57	86.0	45.6	35.1	54.4	10.5	45.6	22.8	29.8
	10年以上20年 未満	77	80.5	44.2	41.6	50.6	33.8	32.5	20.8	42.9
	20年以上	320	76.6	50.6	46.6	47.8	45.6	37.2	13.4	41.9
居住形態	一戸建て(賃 貸含む)	349	80.2	51.3	51.0	47.9	45.3	36.1	16.3	41.8
	リゾートマンション (所有)	100	83.0	35.0	21.0	58.0	17.0	49.0	26.0	48.0
	リゾートマンション (賃貸)	32	81.3	40.6	12.5	62.5	15.6	34.4	40.6	37.5
	アパート	47	87.2	38.3	21.3	57.4	12.8	36.2	21.3	36.2
	その他	18	66.7	61.1	33.3	50.0	33.3	50.0	22.2	27.8
家族構成	ひとり暮らし	119	76.5	37.8	20.2	60.5	17.6	41.2	27.7	43.7
	夫婦のみ	151	70.2	48.3	37.7	51.0	38.4	33.8	15.2	40.4
	2世代同居	184	90.8	51.6	53.3	48.4	40.8	40.8	20.1	41.3
	3世代同居	48	89.6	56.3	50.0	50.0	60.4	47.9	18.8	50.0
	その他	46	80.4	37.0	37.0	43.5	19.6	32.6	19.6	34.8
職業	農家	17	47.1	52.9	76.5	52.9	52.9	47.1	5.9	52.9
	自営業	84	89.3	73.8	46.4	48.8	46.4	39.3	36.9	40.5
	会社・団体役 員	33	90.9	48.5	48.5	48.5	42.4	45.5	12.1	39.4
	会社員・公務 員	168	97.6	44.6	40.5	64.9	31.5	40.5	25.6	42.9
	パート・アル バイト	63	76.2	54.0	44.4	41.3	27.0	31.7	11.1	33.3
	家事専業	25	76.0	36.0	48.0	56.0	36.0	44.0	8.0	48.0
	学生	14	100.0	78.6	57.1	42.9	50.0	50.0	14.3	85.7
	無職	114	50.9	23.7	21.9	43.0	29.8	36.0	10.5	35.1
	その他	28	92.9	46.4	35.7	35.7	28.6	32.1	28.6	53.6
観光関連 の有無	直接、観光に 関連がある	125	86.4	80.0	48.0	46.4	36.0	32.0	22.4	38.4
	直接、観光に 関連がない	212	92.0	36.3	40.1	59.9	36.3	44.3	25.0	42.0
通学・通 勤先	町内	297	87.2	55.9	43.1	51.2	34.3	37.0	23.2	39.7
	町外	93	97.8	41.9	41.9	61.3	34.4	45.2	26.9	49.5

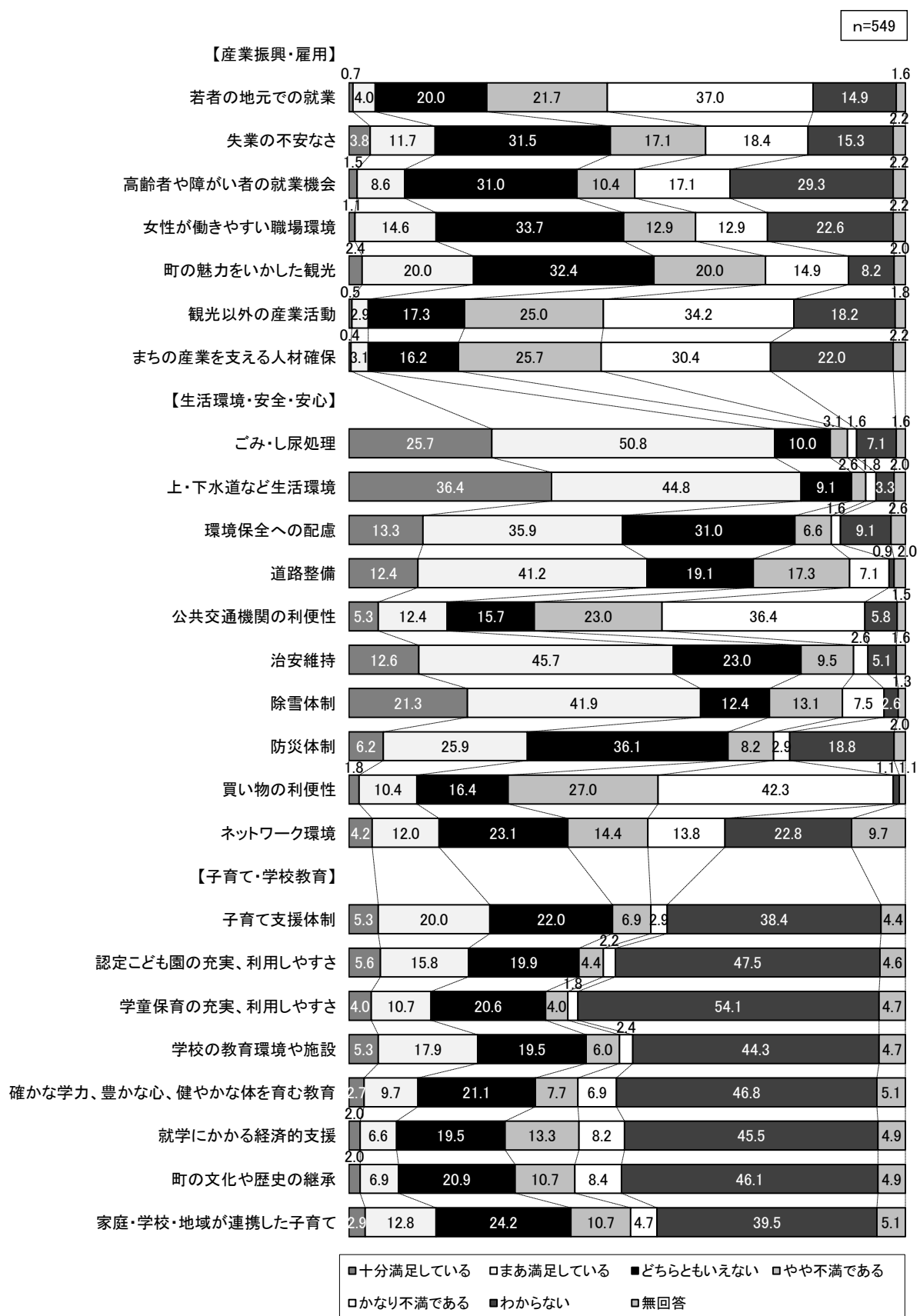
Ⅱ-4. 日常生活における満足度と重要度について

問 12 日常生活のなかで、あなたが感じている満足度①と今後における重要度②を考え、それぞれ該当するところに○をつけてください。

(1) 満足度

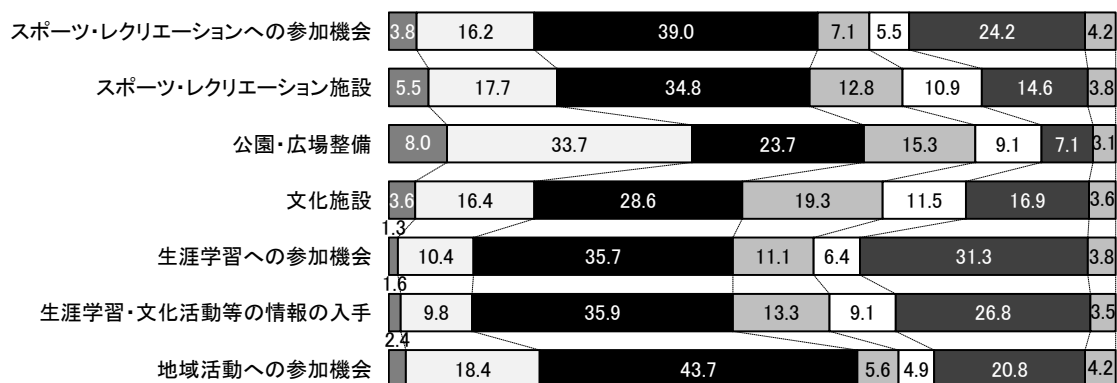
- 日常生活における項目別の満足度について、「十分満足している」5点、「まあ満足している」4点、「どちらともいえない」3点、「やや不満である」2点、「かなり不満である」1点とした平均点（満足度）は、以下のとおりです。





n=549

【生涯学習・文化活動・コミュニティ】



☐ 十分満足している
 ☐ まあ満足している
 ☐ どちらともいえない
 ☐ やや不満である
☐ かなり不満である
☐ わからない
☐ 無回答

- 前回調査と比較すると、満足度が上がった項目では「失業の不安なく働くことができるか」が 0.22 ポイントと最も増加しています。次いで「行政職員の資質・能力は高いか」が 0.10 ポイント、「学童保育が充実しているか、利用しやすいか」が 0.06 ポイント増加しています。
- 一方で、満足度が下がった項目では、「生涯学習に参加する機会があるか」が 0.72 ポイントと最も減少しています。次いで「公共交通機関の利便性は良いか」が 0.54 ポイント、「介護を必要とする高齢者が在宅でサービスを受けることができる体制が整っているか」が 0.42 ポイント減少しています。

■満足度が上がった項目（全体・上位 10 項目）

カテゴリー名	前回	今回	増減
失業の不安なさ	2.36	2.58	0.22
行政職員の資質・能力	2.89	2.99	0.10
学童保育の充実、利用しやすさ	3.21	3.27	0.06
若者の地元での就業	1.86	1.92	0.06
高齢者や障がい者の就業機会	2.49	2.52	0.03
観光以外の産業活動	1.86	1.88	0.02
町の魅力をいかした観光	2.70	2.72	0.02
女性が働きやすい職場環境	2.69	2.71	0.02

※表内では回答項目名を省略して表記している

※満足度が上がった項目は 8 つのみ

■満足度が下がった項目（全体・上位 10 項目）

カテゴリー名	前回	今回	増減
生涯学習への参加機会	3.55	2.83	-0.72
公共交通機関の利便性	2.75	2.21	-0.54
在宅介護サービスの体制	3.15	2.73	-0.42
道路整備	3.71	3.35	-0.36
高齢者福祉施設整備	3.09	2.77	-0.32
買い物の利便性	2.28	2.00	-0.28
医療施設までの交通の便	3.02	2.75	-0.27
治安維持	3.87	3.60	-0.27
除雪体制	3.85	3.59	-0.26
まちの産業を支える人材確保	2.16	1.91	-0.25

- 性別では、「上・下水道など生活環境が整っているか」、「ごみ・し尿処理が衛生的に行われているか」、「環境保全に配慮されているか」、「治安が維持されているか」が共通して高くなっています。
- また、男性では「除雪体制が整っているか」が、女性では「健康相談・診断を受けられる体制が整備されているか」が上位5位以内に入っています。

【男性】

1	上・下水道など生活環境	4.13
2	ごみ・し尿処理	4.01
3	環境保全への配慮	3.66
4	除雪体制	3.64
5	治安維持	3.57

【女性】

1	上・下水道など生活環境	4.21
2	ごみ・し尿処理	4.08
3	治安維持	3.63
4	健康相談・診断を受けられる体制整備	3.54
5	環境保全への配慮	3.53

- 年齢別では、すべての年代で「ごみ・し尿処理が衛生的に行われているか」が、20歳以上で「上・下水道など生活環境が整っているか」が共通して高くなっています。
- 他の年齢にない項目として、20歳未満では「認定こども園が充実しているか、利用しやすいか」、「学童保育が充実しているか、利用しやすいか」、「確かな学力、豊かな心、健やかな体を育む質の高い教育が提供されているか」が、70歳以上では「健康相談・診断を受けられる体制が整備されているか」が上位5位以内に入っています。

【20歳未満】

1	認定こども園の充実、利用しやすさ	4.67
2	学童保育の充実、利用しやすさ	4.67
3	ごみ・し尿処理	4.50
4	確かな学力、豊かな心、健やかな体を育む教育	4.17

※5位以下が複数ある場合は4位まで表示

【20歳代】

1	上・下水道など生活環境	4.40
2	ごみ・し尿処理	4.27
3	除雪体制	4.09
4	環境保全への配慮	4.03
5	治安維持	3.92

【30歳代】

1	上・下水道など生活環境	4.22
2	ごみ・し尿処理	4.16
3	除雪体制	3.80
4	環境保全への配慮	3.78
5	治安維持	3.65

【40 歳代】

1	上・下水道など生活環境	4.04
2	ごみ・し尿処理	4.00
3	環境保全への配慮	3.67
4	治安維持	3.64
5	除雪体制	3.49

【50 歳代】

1	上・下水道など生活環境	4.12
2	ごみ・し尿処理	4.01
3	治安維持	3.51
4	環境保全への配慮	3.45
5	除雪体制	3.44

【60 歳代】

1	上・下水道など生活環境	4.11
2	ごみ・し尿処理	3.91
3	除雪体制	3.52
4	学校の教育環境や施設	3.48

【70 歳代以上】

1	上・下水道など生活環境	4.22
2	ごみ・し尿処理	4.05
3	健康相談・診断を受けられる体制整備	3.62
4	治安維持	3.62

- 居住地区別では、「上・下水道など生活環境が整っているか」、「ごみ・し尿処理が衛生的に行われているか」が共通して高くなっています。
- 他の居住地区にない項目として、大字三俣では「健康相談・診断を受けられる体制が整備されているか」、「学校の教育環境や施設が整っているか」が上位5位以内に入っています。

【湯沢1～5丁目・大字湯沢】

1	上・下水道など生活環境	4.21
2	ごみ・し尿処理	3.98
3	環境保全への配慮	3.62
4	治安維持	3.60

【大字神立】

1	上・下水道など生活環境	4.22
2	ごみ・し尿処理	4.05
3	除雪体制	3.62
4	治安維持	3.57
5	環境保全への配慮	3.53

【大字土樽】

1	上・下水道など生活環境	4.18
2	ごみ・し尿処理	4.09
3	治安維持	3.60
4	環境保全への配慮	3.56
5	除雪体制	3.54

【大字三俣】

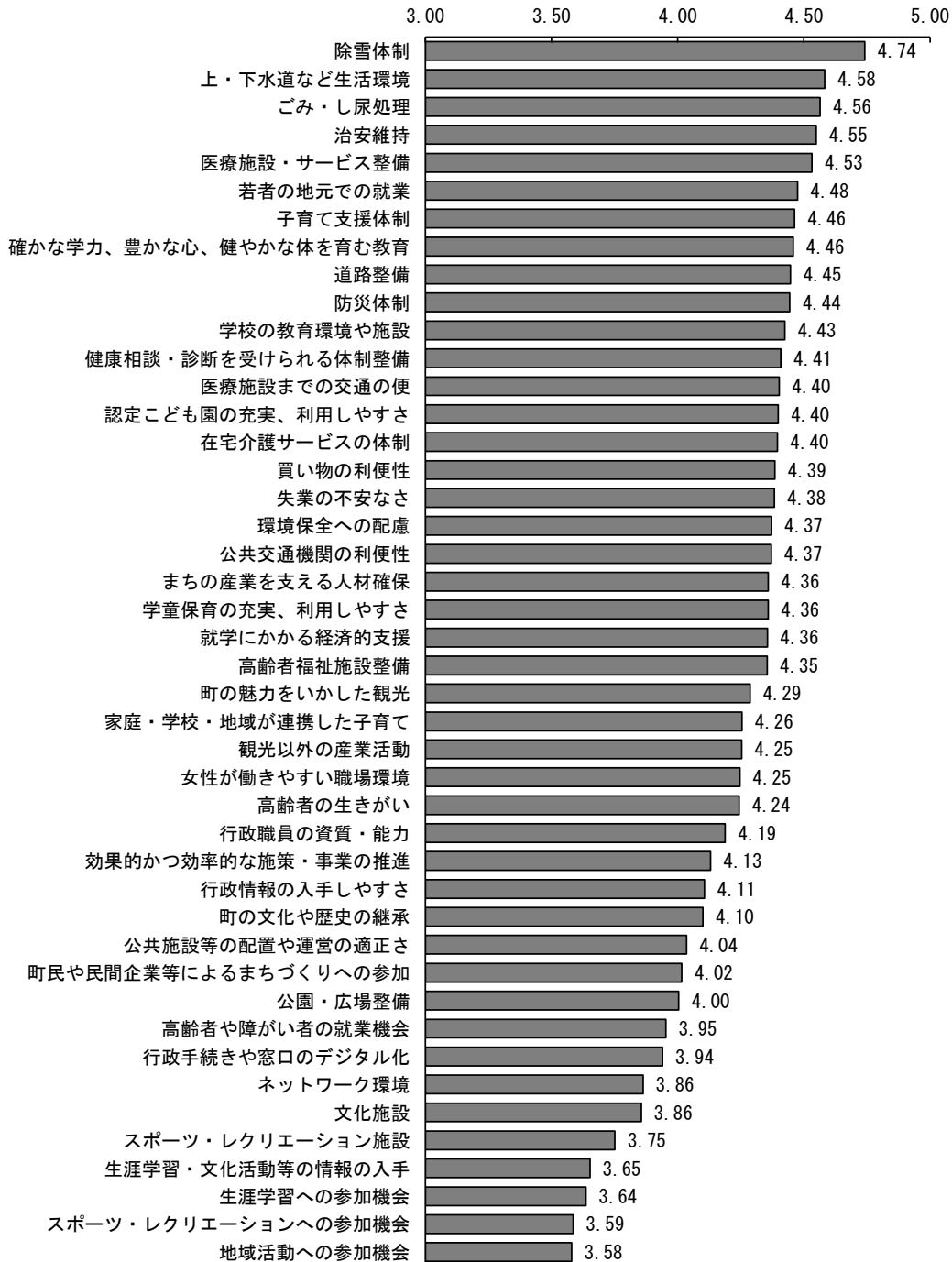
1	ごみ・し尿処理	3.69
2	健康相談・診断を受けられる体制整備	3.43
3	上・下水道など生活環境	3.38
4	学校の教育環境や施設	3.22
5	治安維持	3.21

【大字三国】

1	ごみ・し尿処理	4.21
2	上・下水道など生活環境	4.17
3	除雪体制	4.12
4	環境保全への配慮	3.91

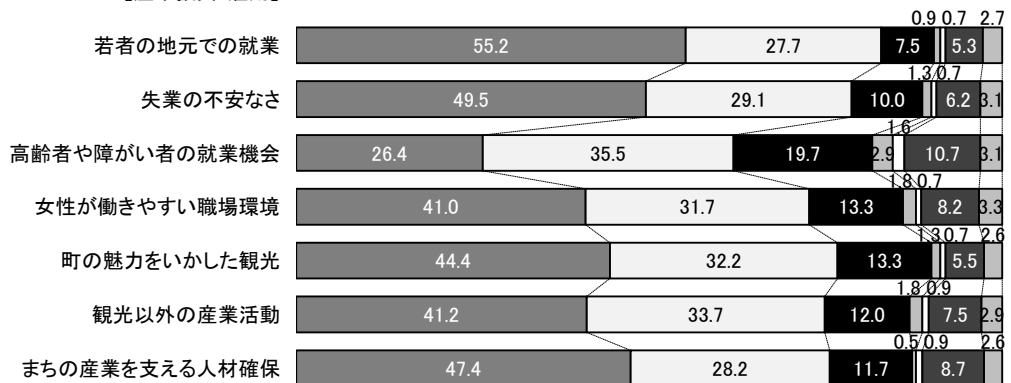
(2) 重要度

- 日常生活における項目別の重要度について、「大変重要である」5点、「まあ重要である」4点、「どちらともいえない」3点、「あまり重要ではない」2点、「全く重要ではない」1点とした平均点（重要度）は、以下のとおりです。

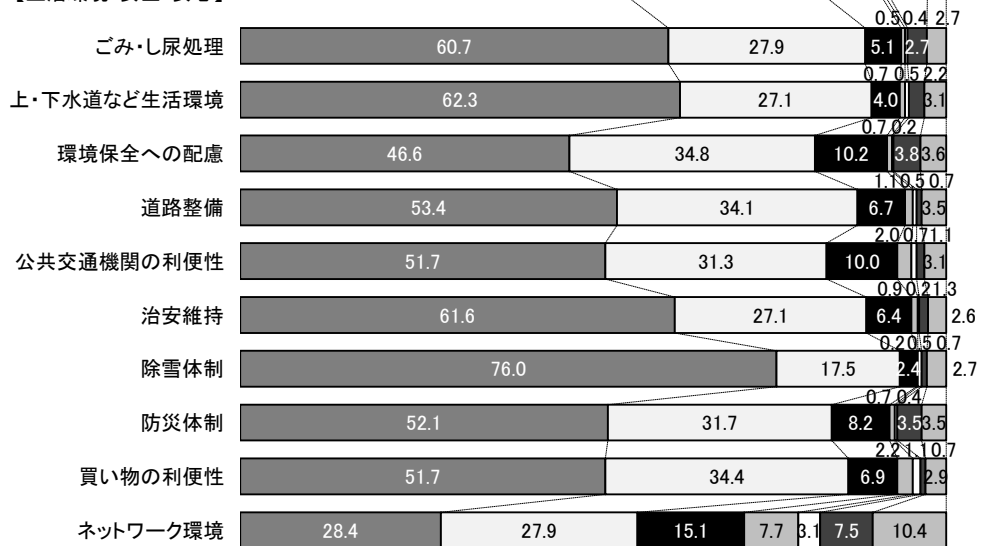


n=549

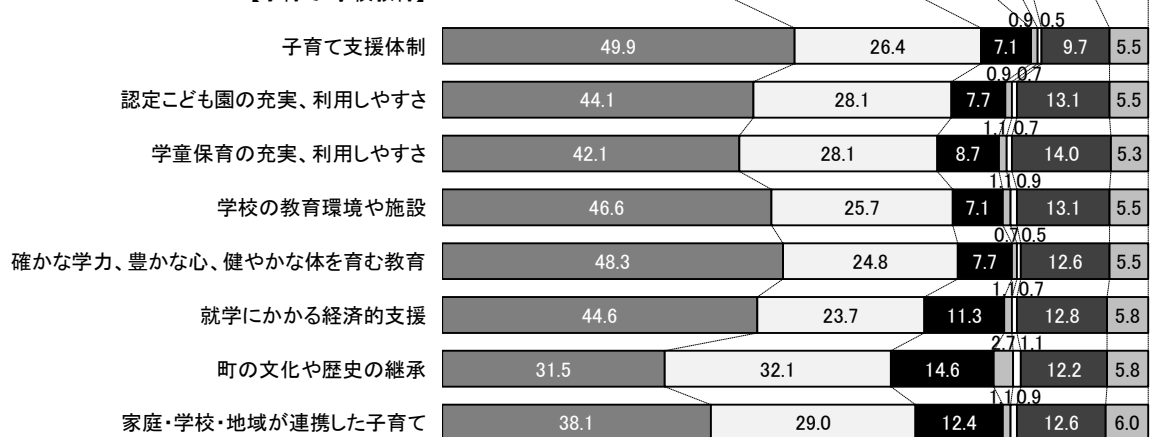
【産業振興・雇用】



【生活環境・安全・安心】



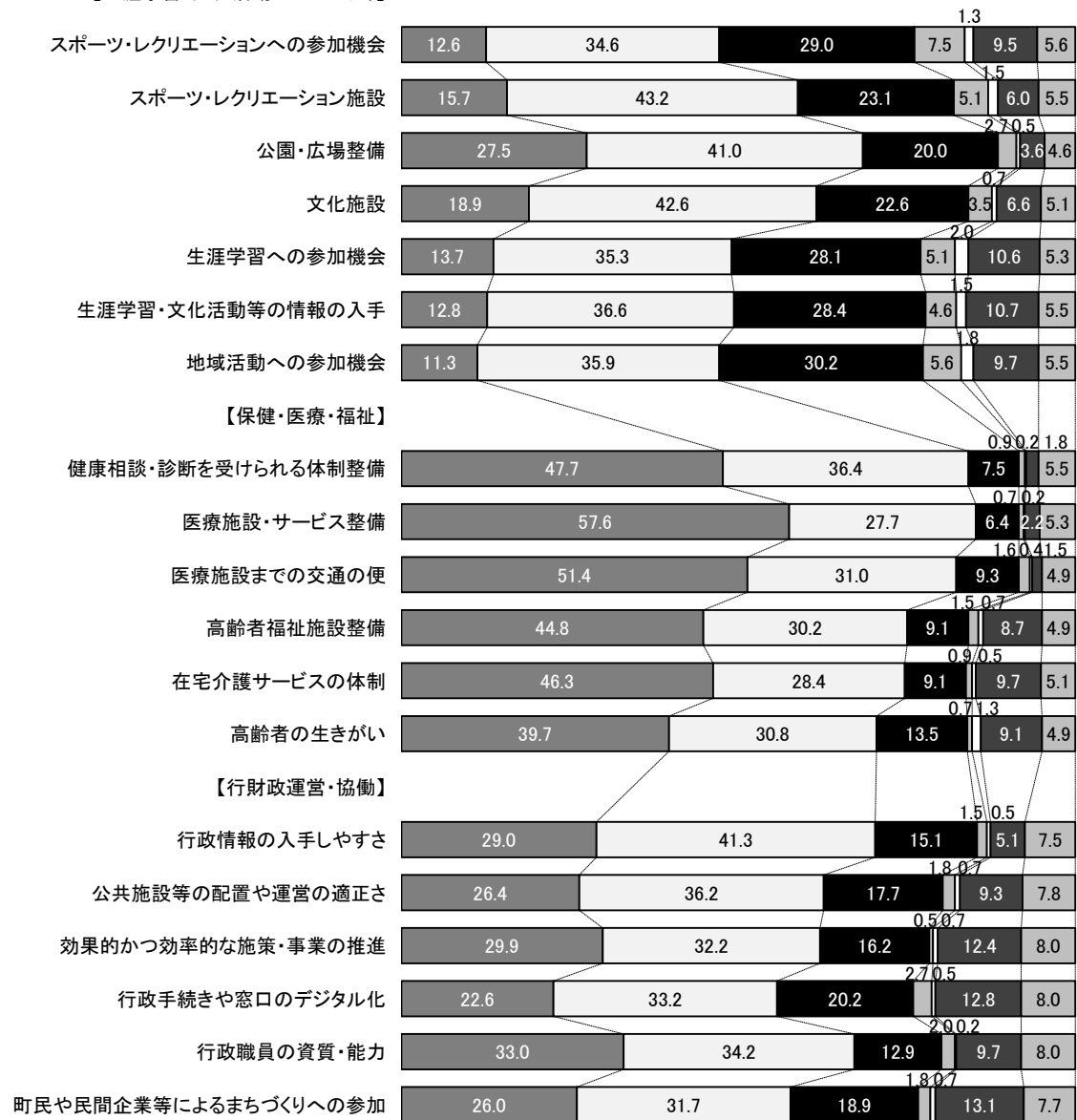
【子育て・学校教育】



☒ 大変重要である
 ☐ まあ重要である
 ☒ どちらともいえない
 ☐ あまり重要ではない
☐ 全く重要ではない
☒ わからない
☐ 無回答

n=549

【生涯学習・文化活動・コミュニティ】



☒大変重要である
 ☐まあ重要である
 ☒どちらともいえない
 ☐あまり重要ではない
☐全く重要ではない
☒わからない
☐無回答

- 前回調査と比較すると、重要度が上がった項目では「除雪体制が整っているか」、「公共交通機関の利便性は良いか」、「生涯学習に参加する機会があるか」がそれぞれ 0.09 ポイントと最も増加しています。
- 一方で、重要度が下がった項目では、「無料で使える Wi-Fi 等のネットワーク環境が整っているか」が 0.21 ポイントと最も減少しています。次いで「行政職員の資質・能力は高いか」、「失業の不安なく働くことができるか」がそれぞれ 0.10 ポイント減少しています。

■重要度が上がった項目（全体・上位 10 項目）

カテゴリー名	前回	今回	増減
除雪体制	4.65	4.74	0.09
公共交通機関の利便性	4.28	4.37	0.09
生涯学習への参加機会	3.55	3.64	0.09
道路整備	4.37	4.45	0.08
生涯学習・文化活動等の情報の入手	3.58	3.65	0.07
医療施設までの交通の便	4.34	4.40	0.06
買い物の利便性	4.34	4.39	0.05
スポーツ・レクリエーションへの参加機会	3.55	3.59	0.04
就学にかかる経済的支援	4.32	4.36	0.04
文化施設	3.82	3.86	0.04

■重要度が下がった項目（全体・上位 10 項目）

カテゴリー名	前回	今回	増減
ネットワーク環境	4.07	3.86	-0.21
行政職員の資質・能力	4.29	4.19	-0.10
失業の不安なさ	4.48	4.38	-0.10
高齢者や障がい者の就業機会	4.02	3.95	-0.07
町の魅力をいかした観光	4.35	4.29	-0.06
観光以外の産業活動	4.29	4.25	-0.04
ごみ・し尿処理	4.6	4.56	-0.04
スポーツ・レクリエーション施設	3.78	3.75	-0.03
防災体制	4.47	4.44	-0.03
行政情報の入手しやすさ	4.13	4.11	-0.02

- 性別では、上位5項目に大きな差はありません。

【男性】

1	除雪体制	4.69
2	上・下水道など生活環境	4.54
3	ごみ・し尿処理	4.47
4	治安維持	4.45
5	医療施設・サービス整備	4.42

【女性】

1	除雪体制	4.79
2	ごみ・し尿処理	4.65
3	医療施設・サービス整備	4.65
4	治安維持	4.64
5	上・下水道など生活環境	4.62

- 年齢別では、すべての年代で「除雪体制が整っているか」が最も高くなっています。また、40歳以上で「上・下水道など生活環境が整っているか」が共通して高くなっています。
- 他の年齢にない項目として、20歳未満では「防災体制は整備されているか」が、40歳代以下では「子育て支援体制が整っているか」が、60歳代では「介護を必要とする高齢者が在宅でサービスを受けることができる体制が整っているか」が、70歳以上では「若者が地元で希望する職に就くことができるか」が上位5位以内に入っています。

【20歳未満】

1	除雪体制	5.00
2	防災体制	5.00
3	子育て支援体制	5.00
4	医療施設までの交通の便	4.91

【20歳代】

1	除雪体制	4.75
2	ごみ・し尿処理	4.72
3	子育て支援体制	4.66
4	上・下水道など生活環境	4.64
5	医療施設・サービス整備	4.63

【30歳代】

1	除雪体制	4.77
2	子育て支援体制	4.67
3	学校の教育環境や施設	4.66
4	治安維持	4.62

【40歳代】

1	除雪体制	4.83
2	上・下水道など生活環境	4.63
3	医療施設・サービス整備	4.56
4	子育て支援体制	4.54
5	買い物の利便性	4.51

【50 歳代】

1	除雪体制	4.68
2	治安維持	4.57
3	上・下水道など生活環境	4.52
4	医療施設・サービス整備	4.49

【60 歳代】

1	除雪体制	4.67
2	上・下水道など生活環境	4.57
3	医療施設・サービス整備	4.54
4	ごみ・し尿処理	4.53
5	在宅介護サービスの体制	4.52

【70 歳代以上】

1	除雪体制	4.75
2	ごみ・し尿処理	4.61
3	上・下水道など生活環境	4.59
4	治安維持	4.58
5	若者の地元での就業	4.54

- 居住地区別では、「除雪体制が整っているか」が共通して高くなっています。
- 他の居住地区にない項目として、大字神立では「子育て支援体制が整っているか」が、大字三俣では「防災体制は整備されているか」、「学校の教育環境や施設が整っているか」が上位5位以内に入っています。

【湯沢1～5丁目・大字湯沢】

1	除雪体制	4.64
2	ごみ・し尿処理	4.54
3	医療施設・サービス整備	4.51
5	上・下水道など生活環境	4.49
5	治安維持	4.49

【大字神立】

1	除雪体制	4.72
2	上・下水道など生活環境	4.60
3	医療施設・サービス整備	4.57
4	子育て支援体制	4.56
5	ごみ・し尿処理	4.55

【大字土樽】

1	除雪体制	4.79
2	上・下水道など生活環境	4.63
3	ごみ・し尿処理	4.57
4	治安維持	4.56
5	若者の地元での就業	4.54

【大字三俣】

1	除雪体制	5.00
2	防災体制	4.86
3	若者の地元での就業	4.85
4	学校の教育環境や施設	4.85
5	治安維持	4.79

【大字三国】

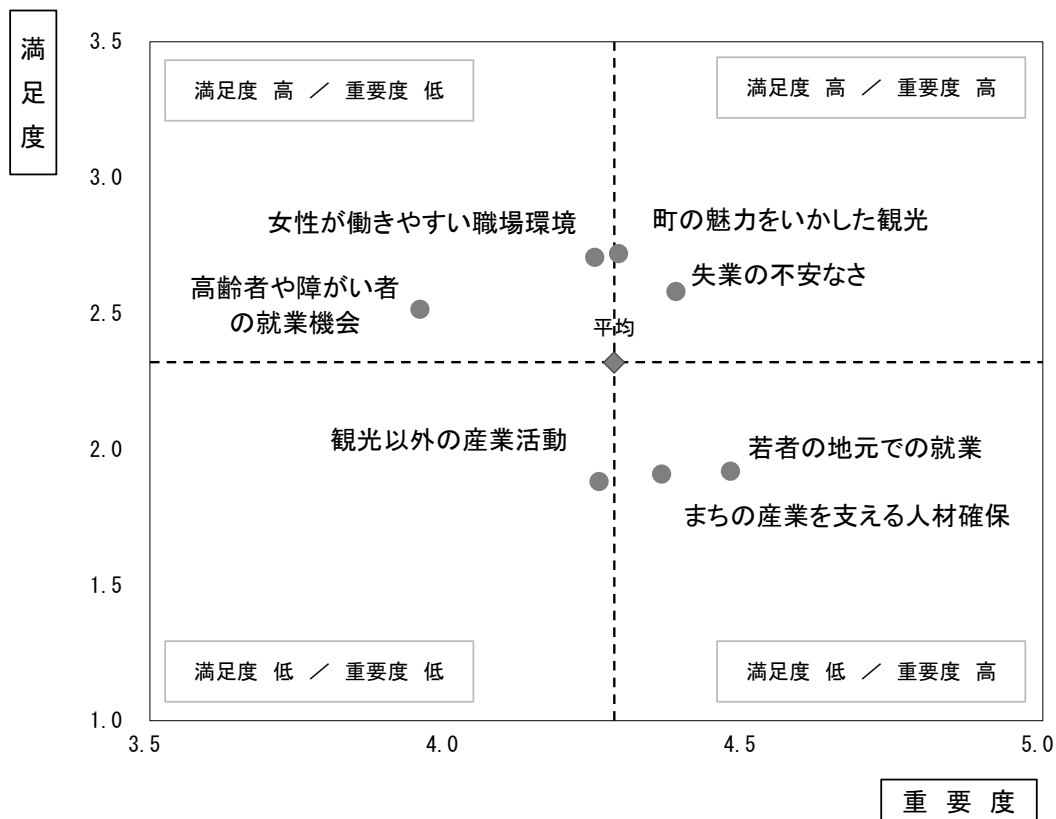
1	除雪体制	4.90
2	上・下水道など生活環境	4.64
3	ごみ・し尿処理	4.62
4	治安維持	4.62
5	医療施設までの交通の便	4.57

(3) 分野別満足度・重要度

- グラフでは、「各項目の満足度」が縦軸で示されます。上の方にプロットされている項目はすでに満足度が高いといえます。また、「各項目の重要度」が横軸で示され、右の方にプロットされている項目は重要度が高いといえます。
- このグラフに各項目をプロットすることで、優先的な改善項目を明らかにできます。優先的改善領域となるのはグラフの右下です。この領域では、「重要度」は高く、「満足度」が低いことが示されます。これらの優先的改善領域の満足度を上げることで、総合的な満足度（湯沢町の住みよさ）を向上させることにつながると考えられます。

① 産業振興・雇用

- 満足度が平均値より低く、かつ重要度が平均値より高い項目は、「若者が地元で希望する職に就くことができるか」、「まちの産業を支える人材が確保されているか」となっています。この項目を改善することで、総合的な満足度が向上すると考えられます。
- 満足度が平均値より高く、かつ重要度が平均値より高い項目は、「町の魅力が観光に活かされているか」、「失業の不安なく働くことができるか」となっています。これらの項目の満足度を維持することが、総合的な満足度の維持につながると考えられます。



■満足度

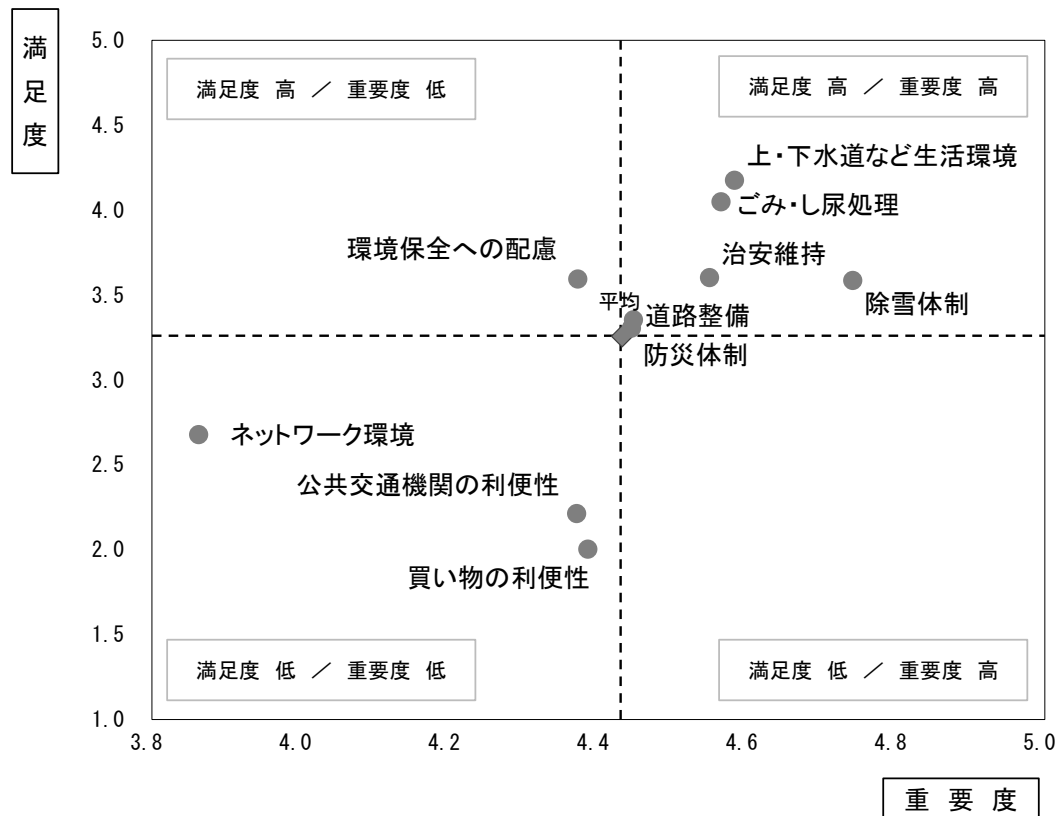
		若者の地元での 就業	失業の不安なさ	高齢者や障がい者の就業 機会	やすい女性が働き やすい職場環境	町の魅力を いかした観光	観光以外の産業活動	まちの産業を 支える人材確保
	全体	1.92	2.58	2.52	2.71	2.72	1.88	1.91
性別	男性	1.93	2.64	2.56	2.65	2.72	1.87	1.92
	女性	1.92	2.51	2.44	2.75	2.73	1.91	1.90
	その他	-	1.00	5.00	4.00	1.00	1.00	1.00
年齢	20歳未満	2.60	3.29	3.29	3.83	3.78	2.86	2.71
	20歳代	2.32	2.93	3.02	3.00	3.14	2.13	2.06
	30歳代	2.24	2.96	3.00	3.16	3.10	2.28	2.23
	40歳代	1.78	2.39	2.89	2.88	2.66	1.71	1.75
	50歳代	1.72	2.50	2.34	2.75	2.66	1.91	1.79
	60歳代	1.79	2.48	2.37	2.54	2.59	1.82	1.87
	70歳代以上	1.85	2.42	2.05	2.26	2.47	1.63	1.83
居住地区	湯沢1～5丁目・大字湯沢	1.97	2.63	2.60	2.74	2.79	1.82	1.89
	大字神立	1.95	2.50	2.59	2.67	2.70	1.90	2.01
	大字土樽	1.84	2.59	2.37	2.70	2.63	1.92	1.84
	大字三俣	1.67	2.42	2.22	2.33	2.71	1.50	1.55
	大字三国	2.09	2.58	2.58	2.79	2.80	2.08	2.11
居住歴	5年未満	2.24	2.97	3.07	3.00	3.06	2.18	2.10
	5年以上10年未満	2.02	2.78	2.71	3.00	2.69	1.93	2.05
	10年以上20年未満	1.94	2.41	2.50	2.62	2.80	1.88	1.92
	20年以上	1.82	2.46	2.34	2.60	2.60	1.78	1.83
居住形態	一戸建て（賃貸含む）	1.89	2.56	2.45	2.73	2.68	1.85	1.88
	リゾートマンション（所有）	1.94	2.51	2.43	2.62	2.66	1.97	1.87
	リゾートマンション（賃貸）	2.00	3.00	2.80	2.86	3.04	1.92	2.08
	アパート	1.93	2.57	2.91	2.64	2.81	1.88	2.07
	その他	2.27	2.71	2.36	2.54	3.00	2.00	1.93
家族構成	ひとり暮らし	2.16	2.69	2.71	2.72	2.78	1.95	2.07
	夫婦のみ	1.76	2.47	2.29	2.56	2.60	1.82	1.83
	2世代同居	1.91	2.49	2.47	2.82	2.75	1.86	1.84
	3世代同居	1.93	3.00	2.89	2.81	2.84	1.95	2.02
	その他	1.90	2.55	2.53	2.51	2.70	1.90	1.89
職業	農家	2.33	2.71	2.42	2.43	2.47	2.14	2.08
	自営業	1.87	2.49	2.47	2.87	2.61	1.81	1.88
	会社・団体役員	1.81	2.43	2.33	2.83	2.88	1.96	1.73
	会社員・公務員	1.95	2.84	2.77	2.86	2.76	1.89	1.85
	パート・アルバイト	1.81	2.64	2.63	2.67	2.68	1.87	1.96
	家事専業	2.28	2.00	2.26	2.29	2.68	2.21	2.05
	学生	2.21	2.73	3.30	3.63	3.54	2.09	2.18
	無職	1.81	2.33	2.02	2.32	2.60	1.70	1.94
	その他	2.00	2.28	2.52	2.38	2.73	2.00	2.05
観光関連の有無	直接、観光に関連がある	1.89	2.69	2.68	2.84	2.74	1.92	1.89
	直接、観光に関連がない	1.96	2.58	2.66	2.76	2.82	1.85	1.96
通学・通勤先	町内	1.98	2.67	2.47	2.75	2.68	1.87	1.90
	町外	1.82	2.70	2.71	2.81	2.73	1.87	1.83

■重要度

		若者の地元での 就業	失業の不安なさ	高齢者や障がい者の就業 機会	やすい女性が働き やすい職場環境	町の魅力を いかした観光	観光以外の産業活動	まちの産業を 支える人材確保
	全体	4.48	4.38	3.95	4.25	4.29	4.25	4.36
性別	男性	4.41	4.33	3.90	4.20	4.25	4.24	4.31
	女性	4.53	4.43	4.03	4.30	4.32	4.26	4.41
	その他	5.00	2.00	2.00	－	5.00	5.00	5.00
年齢	20歳未満	4.30	4.50	4.00	4.56	4.50	4.30	4.67
	20歳代	4.40	4.42	3.85	4.25	4.21	4.26	4.31
	30歳代	4.50	4.46	4.08	4.40	4.40	4.41	4.46
	40歳代	4.46	4.42	3.88	4.32	4.31	4.31	4.36
	50歳代	4.39	4.32	3.82	4.04	4.29	4.11	4.41
	60歳代	4.51	4.40	4.03	4.29	4.25	4.22	4.31
	70歳代以上	4.54	4.32	3.99	4.19	4.28	4.26	4.32
居住地区	湯沢1～5丁目・大字湯沢	4.47	4.38	3.94	4.27	4.26	4.17	4.33
	大字神立	4.41	4.35	3.87	4.20	4.30	4.37	4.38
	大字土樽	4.54	4.44	3.99	4.25	4.27	4.28	4.36
	大字三俣	4.85	4.57	4.17	4.46	4.57	4.54	4.57
	大字三国	4.27	4.14	3.95	4.14	4.30	4.13	4.34
居住歴	5年未満	4.45	4.30	3.81	4.20	4.32	4.30	4.42
	5年以上10年未満	4.30	4.30	3.80	4.17	4.11	3.96	4.00
	10年以上20年未満	4.34	4.38	4.08	4.42	4.49	4.36	4.55
	20年以上	4.54	4.42	4.00	4.23	4.26	4.27	4.35
居住形態	一戸建て（賃貸含む）	4.49	4.38	3.98	4.25	4.29	4.27	4.38
	リゾートマンション（所有）	4.41	4.29	3.86	4.22	4.37	4.17	4.33
	リゾートマンション（賃貸）	4.54	4.46	3.84	4.27	4.29	4.33	4.46
	アパート	4.57	4.64	4.07	4.27	4.31	4.40	4.31
	その他	4.13	4.07	3.64	4.13	3.50	3.86	4.07
家族構成	ひとり暮らし	4.47	4.36	3.87	4.22	4.32	4.26	4.31
	夫婦のみ	4.62	4.38	3.98	4.25	4.39	4.22	4.37
	2世代同居	4.44	4.41	4.01	4.26	4.31	4.33	4.43
	3世代同居	4.41	4.27	4.02	4.36	4.12	4.22	4.36
	その他	4.24	4.46	3.79	4.11	3.98	4.09	4.17
職業	農家	4.79	4.43	4.31	4.20	4.19	4.40	4.46
	自営業	4.56	4.46	4.08	4.30	4.51	4.30	4.47
	会社・団体役員	4.41	4.34	4.03	4.13	4.28	4.37	4.30
	会社員・公務員	4.49	4.48	3.87	4.24	4.26	4.25	4.38
	パート・アルバイト	4.35	4.23	3.93	4.25	4.15	4.14	4.24
	家事専業	4.61	4.57	4.14	4.32	4.14	4.36	4.59
	学生	4.57	4.64	4.38	4.77	4.50	4.43	4.77
	無職	4.39	4.17	3.82	4.17	4.23	4.17	4.18
	その他	4.50	4.32	3.96	4.28	4.36	4.33	4.44
観光関連の有無	直接、観光に関連がある	4.49	4.39	3.97	4.27	4.32	4.25	4.36
	直接、観光に関連がない	4.53	4.57	3.98	4.35	4.31	4.39	4.52
通学・通勤先	町内	4.40	4.36	3.95	4.19	4.35	4.23	4.31
	町外	4.55	4.47	3.96	4.32	4.27	4.29	4.42

② 生活環境・安全・安心

- 満足度が平均値より高く、かつ重要度が平均値より高い項目は、「上・下水道など生活環境が整っているか」、「ごみ・し尿処理が衛生的に行われているか」、「治安が維持されているか」、「除雪体制が整っているか」、「道路が整備されているか」、「防災体制は整備されているか」となっています。これらの項目の満足度を維持することが、総合的な満足度の維持につながると考えられます。



■満足度

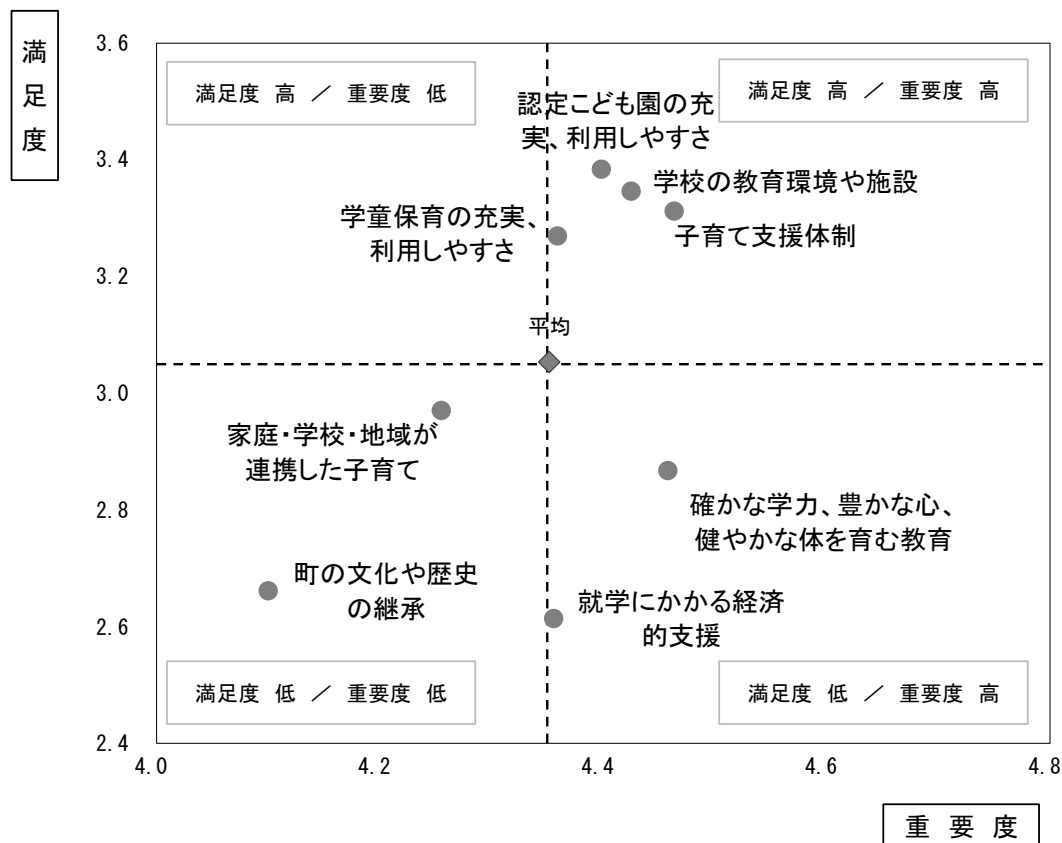
		ごみ・し尿処理	上・下水道など 生活環境	環境保全への配慮	道路整備	公共交通機関の 利便性	治安維持	除雪体制	防災体制	買い物の利便性	ネットワーク 環境
	全体	4.05	4.18	3.60	3.35	2.21	3.60	3.59	3.31	2.00	2.68
性別	男性	4.01	4.13	3.66	3.38	2.29	3.57	3.64	3.30	2.06	2.72
	女性	4.08	4.21	3.53	3.33	2.13	3.63	3.52	3.30	1.95	2.62
	その他	5.00	5.00	5.00	5.00	1.00	4.00	5.00	3.00	1.00	2.00
年齢	20歳未満	4.50	4.11	4.14	3.56	2.22	3.80	4.00	3.67	1.78	3.43
	20歳代	4.27	4.40	4.03	3.66	2.67	3.92	4.09	3.38	1.83	2.40
	30歳代	4.16	4.22	3.78	3.25	2.45	3.65	3.80	3.50	1.85	2.44
	40歳代	4.00	4.04	3.67	3.36	2.13	3.64	3.49	3.27	1.87	2.58
	50歳代	4.01	4.12	3.45	3.27	2.06	3.51	3.44	3.19	2.00	2.56
	60歳代	3.91	4.11	3.44	3.26	2.00	3.40	3.52	3.22	2.00	2.87
	70歳代以上	4.05	4.22	3.46	3.34	2.20	3.62	3.46	3.30	2.24	2.83
居住地区	湯沢1～5丁目・大字湯沢	3.98	4.21	3.62	3.42	2.51	3.60	3.53	3.29	2.14	2.73
	大字神立	4.05	4.22	3.53	3.34	2.33	3.57	3.62	3.17	2.06	2.70
	大字土樽	4.09	4.18	3.56	3.35	1.97	3.60	3.54	3.31	1.93	2.49
	大字三俣	3.69	3.38	3.08	2.86	1.42	3.21	2.86	2.85	1.71	2.75
	大字三国	4.21	4.17	3.91	3.24	2.00	3.77	4.12	3.68	1.80	3.08
居住歴	5年未満	4.22	4.37	4.04	3.47	2.38	3.75	4.30	3.40	1.99	2.50
	5年以上10年未満	4.29	4.19	3.65	3.50	2.17	3.89	4.02	3.55	1.89	2.60
	10年以上20年未満	3.89	3.99	3.56	3.28	2.01	3.51	3.47	3.35	1.80	2.85
	20年以上	3.99	4.16	3.46	3.30	2.22	3.52	3.34	3.22	2.08	2.70
居住形態	一戸建て(賃貸含む)	4.02	4.17	3.49	3.30	2.22	3.58	3.43	3.21	2.01	2.71
	リゾートマンション(所有)	4.10	4.16	3.80	3.46	2.19	3.65	3.96	3.62	2.16	2.82
	リゾートマンション(賃貸)	4.17	4.28	3.93	3.84	2.03	3.55	4.07	3.32	1.68	2.21
	アパート	4.11	4.23	3.67	3.21	2.31	3.74	3.70	3.32	1.87	2.47
	その他	3.88	3.94	3.59	3.17	2.28	3.50	3.63	3.33	2.11	2.40
家族構成	ひとり暮らし	4.17	4.24	3.83	3.54	2.35	3.69	3.85	3.42	2.04	2.79
	夫婦のみ	3.94	4.08	3.46	3.25	2.09	3.56	3.58	3.32	2.05	2.74
	2世代同居	4.11	4.22	3.61	3.32	2.21	3.56	3.48	3.26	2.02	2.53
	3世代同居	4.11	4.28	3.54	3.63	2.32	3.69	3.48	3.17	1.98	3.00
	その他	3.84	4.09	3.43	3.07	2.20	3.56	3.51	3.33	1.74	2.48
職業	農家	4.20	4.00	3.50	3.31	2.56	3.79	3.20	3.46	2.38	3.08
	自営業	4.13	4.18	3.64	3.34	2.27	3.68	3.63	3.40	2.16	2.86
	会社・団体役員	3.76	4.00	3.33	3.41	2.28	3.41	3.69	3.14	2.06	2.46
	会社員・公務員	4.13	4.24	3.66	3.39	2.24	3.61	3.66	3.20	1.87	2.50
	パート・アルバイト	3.85	4.11	3.47	3.10	2.02	3.36	3.29	3.30	1.92	2.51
	家事専業	3.92	4.13	3.33	3.22	2.08	3.65	3.43	3.00	1.74	2.42
	学生	4.50	4.69	4.50	4.00	2.62	4.08	4.23	3.80	1.69	3.50
	無職	4.03	4.20	3.57	3.44	2.18	3.64	3.58	3.36	2.09	2.97
	その他	4.04	3.93	3.63	3.26	2.15	3.54	3.68	3.54	2.25	2.63
観光関連の有無	直接、観光に関連がある	4.08	4.19	3.59	3.33	2.23	3.61	3.55	3.34	1.96	2.62
	直接、観光に関連がない	4.10	4.20	3.72	3.50	2.33	3.63	3.76	3.25	1.95	2.68
通学・通勤先	町内	4.09	4.17	3.57	3.21	2.23	3.54	3.38	3.29	1.98	2.65
	町外	4.05	4.20	3.60	3.44	2.20	3.60	3.71	3.24	1.95	2.56

■重要度

		ごみ・し尿処理	上・下水道など 生活環境	環境保全への配慮	道路整備	公共交通機関の 利便性	治安維持	除雪体制	防災体制	買い物の利便性	ネット ワーク 環境
	全体	4.56	4.58	4.37	4.45	4.37	4.55	4.74	4.44	4.39	3.86
性別	男性	4.47	4.54	4.27	4.36	4.26	4.45	4.69	4.35	4.30	3.77
	女性	4.65	4.62	4.47	4.53	4.48	4.64	4.79	4.55	4.49	4.00
	その他	5.00	5.00	5.00	5.00	5.00	5.00	5.00	5.00	2.00	2.00
年齢	20歳未満	4.80	4.50	4.80	4.70	4.80	4.90	5.00	5.00	4.80	4.33
	20歳代	4.72	4.64	4.49	4.49	4.43	4.56	4.75	4.58	4.33	3.52
	30歳代	4.53	4.53	4.47	4.48	4.33	4.62	4.77	4.56	4.61	3.84
	40歳代	4.48	4.63	4.40	4.43	4.44	4.49	4.83	4.36	4.51	3.86
	50歳代	4.47	4.52	4.31	4.41	4.14	4.57	4.68	4.37	4.09	3.67
	60歳代	4.53	4.57	4.28	4.36	4.26	4.46	4.67	4.35	4.30	4.01
	70歳代以上	4.61	4.59	4.33	4.49	4.50	4.58	4.75	4.47	4.46	4.01
居住地区	湯沢1～5丁目・大字湯沢	4.54	4.49	4.31	4.39	4.31	4.49	4.64	4.36	4.36	3.77
	大字神立	4.55	4.60	4.39	4.39	4.22	4.54	4.72	4.42	4.26	3.67
	大字土樽	4.57	4.63	4.40	4.48	4.45	4.56	4.79	4.49	4.44	4.00
	大字三俣	4.64	4.71	4.50	4.57	4.50	4.79	5.00	4.86	4.43	4.18
	大字三国	4.62	4.64	4.40	4.56	4.48	4.62	4.90	4.44	4.52	3.95
居住歴	5年未満	4.62	4.61	4.44	4.45	4.49	4.49	4.81	4.47	4.50	3.91
	5年以上10年未満	4.58	4.63	4.40	4.49	4.37	4.72	4.82	4.58	4.36	3.83
	10年以上20年未満	4.61	4.59	4.56	4.44	4.40	4.62	4.78	4.55	4.44	3.82
	20年以上	4.53	4.56	4.30	4.44	4.33	4.51	4.70	4.38	4.34	3.86
居住形態	一戸建て(賃貸含む)	4.54	4.57	4.37	4.43	4.33	4.54	4.73	4.41	4.37	3.89
	リゾートマンション(所有)	4.60	4.63	4.41	4.55	4.43	4.56	4.86	4.53	4.41	3.97
	リゾートマンション(賃貸)	4.54	4.50	4.33	4.30	4.50	4.57	4.67	4.50	4.33	3.81
	アパート	4.67	4.56	4.29	4.38	4.33	4.53	4.64	4.37	4.40	3.49
	その他	4.65	4.65	4.41	4.59	4.65	4.63	4.71	4.59	4.47	3.71
家族構成	ひとり暮らし	4.62	4.63	4.36	4.50	4.46	4.56	4.79	4.53	4.37	3.79
	夫婦のみ	4.56	4.58	4.40	4.41	4.37	4.61	4.74	4.41	4.39	3.92
	2世代同居	4.61	4.55	4.40	4.50	4.31	4.54	4.73	4.47	4.38	3.85
	3世代同居	4.50	4.64	4.39	4.45	4.22	4.42	4.73	4.50	4.22	3.90
	その他	4.35	4.54	4.20	4.24	4.50	4.48	4.65	4.16	4.57	3.88
職業	農家	4.38	4.50	4.36	4.13	4.13	4.27	4.38	4.20	3.94	4.08
	自営業	4.58	4.61	4.46	4.51	4.40	4.61	4.77	4.52	4.43	3.80
	会社・団体役員	4.48	4.52	4.40	4.47	4.09	4.36	4.73	4.41	4.25	4.07
	会社員・公務員	4.54	4.61	4.34	4.44	4.36	4.55	4.73	4.45	4.38	3.74
	パート・アルバイト	4.52	4.54	4.33	4.40	4.30	4.55	4.77	4.40	4.32	3.81
	家事専業	4.83	4.78	4.40	4.74	4.64	4.74	4.87	4.61	4.74	4.00
	学生	4.79	4.86	4.86	4.71	4.64	4.86	4.93	4.92	4.57	4.25
	無職	4.57	4.53	4.26	4.38	4.40	4.51	4.69	4.34	4.40	4.04
	その他	4.64	4.54	4.48	4.46	4.57	4.61	4.89	4.52	4.39	3.88
観光関連の有無	直接、観光に関連がある	4.58	4.59	4.39	4.46	4.36	4.57	4.77	4.46	4.41	3.78
	直接、観光に関連がない	4.52	4.59	4.44	4.48	4.34	4.52	4.74	4.52	4.34	3.85
通学・通勤先	町内	4.51	4.58	4.35	4.48	4.36	4.55	4.74	4.51	4.36	3.93
	町外	4.58	4.59	4.39	4.45	4.30	4.56	4.77	4.45	4.37	3.71

③ 子育て・学校教育

- 満足度が平均値より低く、かつ重要度が平均値より高い項目は、「確かな学力、豊かな心、健やかな体を育む質の高い教育が提供されているか」、「就学にかかる経済的支援が十分か」となっています。この項目を改善することで、総合的な満足度が向上すると考えられます。
- 満足度が平均値より高く、かつ重要度が平均値より高い項目は、「認定こども園が充実しているか、利用しやすいか」、「学校の教育環境や施設が整っているか」、「子育て支援体制が整っているか」、「学童保育が充実しているか、利用しやすいか」となっています。これらの項目の満足度を維持することが、総合的な満足度の維持につながると考えられます。



■満足度

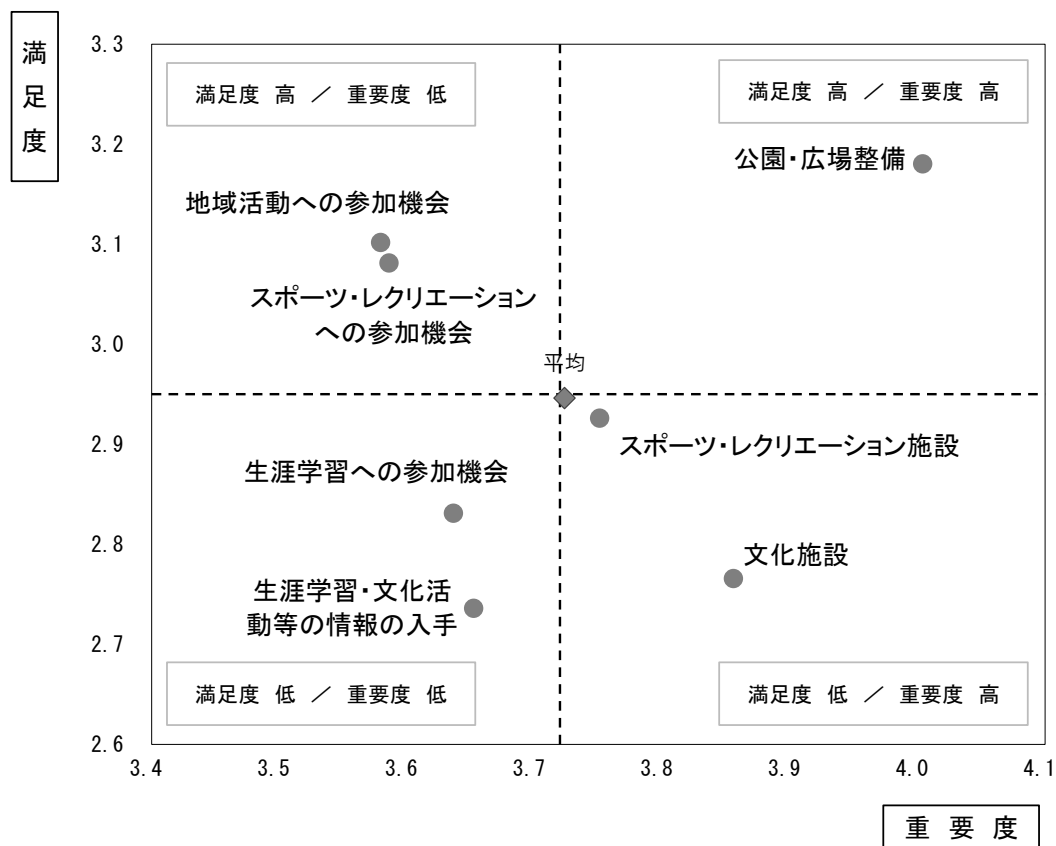
		子育て支援体制	充実、認定こども園の 利用しやすさ	充実、学童保育の 利用しやすさ	学校の教育環境や施設	確かな学力、豊かな心、 健やかな体を育む教育	就学にかかる 経済的支援	町の文化や歴史の継承	家庭・学校・地域が 連携した子育て
全体		3.31	3.38	3.27	3.35	2.87	2.61	2.66	2.97
性別	男性	3.17	3.27	3.21	3.31	2.81	2.60	2.64	2.92
	女性	3.47	3.52	3.34	3.40	2.93	2.63	2.69	3.04
	その他	—	—	—	—	—	—	1.00	1.00
年齢	20歳未満	3.80	4.67	4.67	3.88	4.17	3.33	3.50	4.14
	20歳代	3.38	3.70	3.47	3.48	2.96	2.93	2.86	3.19
	30歳代	3.33	3.51	3.19	3.38	3.07	2.62	2.72	3.21
	40歳代	3.43	3.31	3.22	3.22	2.80	2.58	2.93	2.96
	50歳代	3.22	3.14	3.13	3.08	2.64	2.50	2.49	2.85
	60歳代	3.29	3.35	3.30	3.48	2.88	2.70	2.69	2.97
	70歳代以上	3.25	3.37	3.27	3.40	2.78	2.42	2.34	2.68
居住地区	湯沢1～5丁目・大字湯沢	3.33	3.34	3.32	3.42	2.89	2.72	2.62	2.98
	大字神立	3.43	3.50	3.23	3.23	2.70	2.50	2.61	2.79
	大字土樽	3.24	3.38	3.26	3.34	2.85	2.59	2.76	3.03
	大字三俣	3.00	3.00	2.89	3.22	2.78	2.22	2.00	2.73
	大字三国	3.39	3.47	3.33	3.30	3.21	2.50	2.81	3.17
居住歴	5年未満	3.24	3.28	3.13	3.41	3.03	2.83	2.81	3.13
	5年以上10年未満	3.26	3.10	3.08	3.03	2.85	2.32	2.68	2.85
	10年以上20年未満	3.43	3.63	3.42	3.21	3.05	2.83	2.87	3.24
	20年以上	3.31	3.41	3.30	3.42	2.78	2.54	2.57	2.89
居住形態	一戸建て(賃貸含む)	3.35	3.45	3.32	3.41	2.86	2.62	2.60	2.95
	リゾートマンション(所有)	3.21	3.19	3.00	3.10	2.89	2.68	2.77	3.00
	リゾートマンション(賃貸)	3.06	3.33	3.45	3.50	2.57	2.62	2.73	2.93
	アパート	3.39	3.42	3.29	3.17	2.87	2.50	2.75	2.93
	その他	3.00	2.89	3.00	3.11	3.13	2.27	3.13	3.33
家族構成	ひとり暮らし	3.16	3.12	3.05	3.13	2.81	2.76	2.80	2.98
	夫婦のみ	3.24	3.40	3.42	3.54	2.93	2.67	2.49	2.93
	2世代同居	3.38	3.43	3.27	3.26	2.84	2.50	2.66	2.98
	3世代同居	3.51	3.68	3.18	3.52	3.09	2.74	2.76	3.00
	その他	3.18	3.22	3.29	3.32	2.65	2.46	2.72	2.93
職業	農家	3.67	3.60	3.45	3.62	3.08	2.64	2.90	3.08
	自営業	3.44	3.33	3.24	3.53	2.76	2.68	2.45	2.85
	会社・団体役員	3.04	3.10	3.00	3.04	2.63	2.63	2.45	2.96
	会社員・公務員	3.24	3.42	3.21	3.18	2.75	2.55	2.80	3.02
	パート・アルバイト	3.26	3.26	3.43	3.32	2.91	2.37	2.69	2.92
	家事専業	3.79	3.79	3.36	3.69	2.75	3.27	2.30	3.31
	学生	3.67	4.25	4.25	3.91	4.11	3.56	3.42	4.18
	無職	3.07	3.21	3.15	3.26	2.81	2.30	2.43	2.51
	その他	3.63	3.50	3.23	3.53	3.29	3.00	2.77	3.00
観光関連の有無	直接、観光に関連がある	3.39	3.43	3.33	3.35	2.82	2.67	2.67	2.96
	直接、観光に関連がない	3.17	3.29	3.18	3.29	3.02	2.53	2.96	3.26
通学・通勤先	町内	3.30	3.48	3.37	3.22	2.75	2.43	2.62	2.87
	町外	3.28	3.26	3.15	3.29	2.80	2.58	2.73	2.97

■重要度

		子育て支援体制	充実、認定こども園の 利用しやすさ	充実、学童保育の 利用しやすさ	学校の教育環境や施設	確かな学力、豊かな心、 健やかな体を育む教育	就学にかかる 経済的支援	町の文化や歴史の継承	家庭・学校・地域が 連携した子育て
全体		4.46	4.40	4.36	4.43	4.46	4.36	4.10	4.26
性別	男性	4.38	4.26	4.24	4.32	4.37	4.27	4.07	4.16
	女性	4.54	4.54	4.47	4.52	4.53	4.43	4.11	4.35
	その他	5.00	5.00	5.00	5.00	5.00	5.00	5.00	5.00
年齢	20歳未満	5.00	4.71	4.71	4.67	4.75	4.89	4.22	4.25
	20歳代	4.66	4.53	4.49	4.57	4.49	4.50	4.02	4.41
	30歳代	4.67	4.58	4.55	4.66	4.61	4.51	4.15	4.32
	40歳代	4.54	4.49	4.36	4.38	4.47	4.36	4.03	4.23
	50歳代	4.26	4.12	4.00	4.06	4.29	4.11	3.94	4.01
	60歳代	4.33	4.32	4.32	4.39	4.37	4.31	4.06	4.19
	70歳代以上	4.43	4.41	4.44	4.51	4.52	4.36	4.26	4.36
居住地区	湯沢1～5丁目・大字湯沢	4.39	4.34	4.32	4.37	4.46	4.25	4.09	4.22
	大字神立	4.56	4.43	4.40	4.48	4.49	4.44	4.07	4.23
	大字土樽	4.46	4.42	4.33	4.41	4.41	4.43	4.03	4.25
	大字三俣	4.69	4.62	4.69	4.85	4.77	4.69	4.50	4.62
	大字三国	4.43	4.36	4.35	4.40	4.44	4.12	4.26	4.33
居住歴	5年未満	4.45	4.34	4.32	4.45	4.42	4.27	4.09	4.33
	5年以上10年未満	4.52	4.58	4.41	4.55	4.52	4.42	4.06	4.17
	10年以上20年未満	4.55	4.40	4.31	4.40	4.43	4.25	4.05	4.15
	20年以上	4.43	4.38	4.37	4.40	4.46	4.39	4.12	4.27
居住形態	一戸建て(賃貸含む)	4.49	4.41	4.39	4.44	4.48	4.38	4.11	4.27
	リゾートマンション(所有)	4.38	4.31	4.31	4.40	4.45	4.32	4.18	4.25
	リゾートマンション(賃貸)	4.25	4.24	4.00	4.17	4.22	4.05	3.86	4.09
	アパート	4.50	4.46	4.34	4.39	4.41	4.26	3.97	4.19
	その他	4.60	4.60	4.53	4.53	4.53	4.53	4.13	4.40
家族構成	ひとり暮らし	4.37	4.31	4.33	4.42	4.45	4.28	4.22	4.29
	夫婦のみ	4.42	4.44	4.41	4.46	4.53	4.40	4.14	4.33
	2世代同居	4.58	4.46	4.43	4.49	4.52	4.39	4.09	4.26
	3世代同居	4.53	4.35	4.30	4.38	4.34	4.44	4.20	4.32
	その他	4.26	4.27	4.05	4.10	4.13	4.15	3.64	3.90
職業	農家	4.43	4.29	4.29	4.46	4.21	4.21	4.29	4.31
	自営業	4.55	4.48	4.46	4.46	4.58	4.42	4.19	4.40
	会社・団体役員	4.25	4.14	4.11	4.21	4.26	4.35	3.93	4.25
	会社員・公務員	4.48	4.39	4.37	4.42	4.50	4.37	4.13	4.23
	パート・アルバイト	4.56	4.46	4.33	4.41	4.51	4.28	3.90	4.16
	家事専業	4.71	4.67	4.65	4.65	4.50	4.55	4.20	4.48
	学生	4.92	4.75	4.58	4.64	4.62	4.86	4.14	4.38
	無職	4.29	4.29	4.29	4.38	4.34	4.25	4.07	4.16
	その他	4.33	4.37	4.26	4.44	4.48	4.35	4.23	4.30
観光関連の有無	直接、観光に関連がある	4.53	4.44	4.38	4.45	4.51	4.38	4.07	4.29
	直接、観光に関連がない	4.49	4.37	4.37	4.40	4.48	4.47	4.16	4.25
通学・通勤先	町内	4.45	4.44	4.38	4.41	4.45	4.40	4.02	4.17
	町外	4.52	4.38	4.36	4.42	4.52	4.35	4.14	4.32

④ 生涯学習・文化活動・コミュニティ

- 満足度が平均値より低く、かつ重要度が平均値より高い項目は、「スポーツ・レクリエーション活動に参加する機会があるか」、「手軽に利用できる文化施設があるか」となっています。この項目を改善することで、総合的な満足度が向上すると考えられます。
- 満足度が平均値より高く、かつ重要度が平均値より高い項目は、「公園・広場が整備されているか」となっています。これらの項目の満足度を維持することが、総合的な満足度の維持につながると考えられます。



■満足度

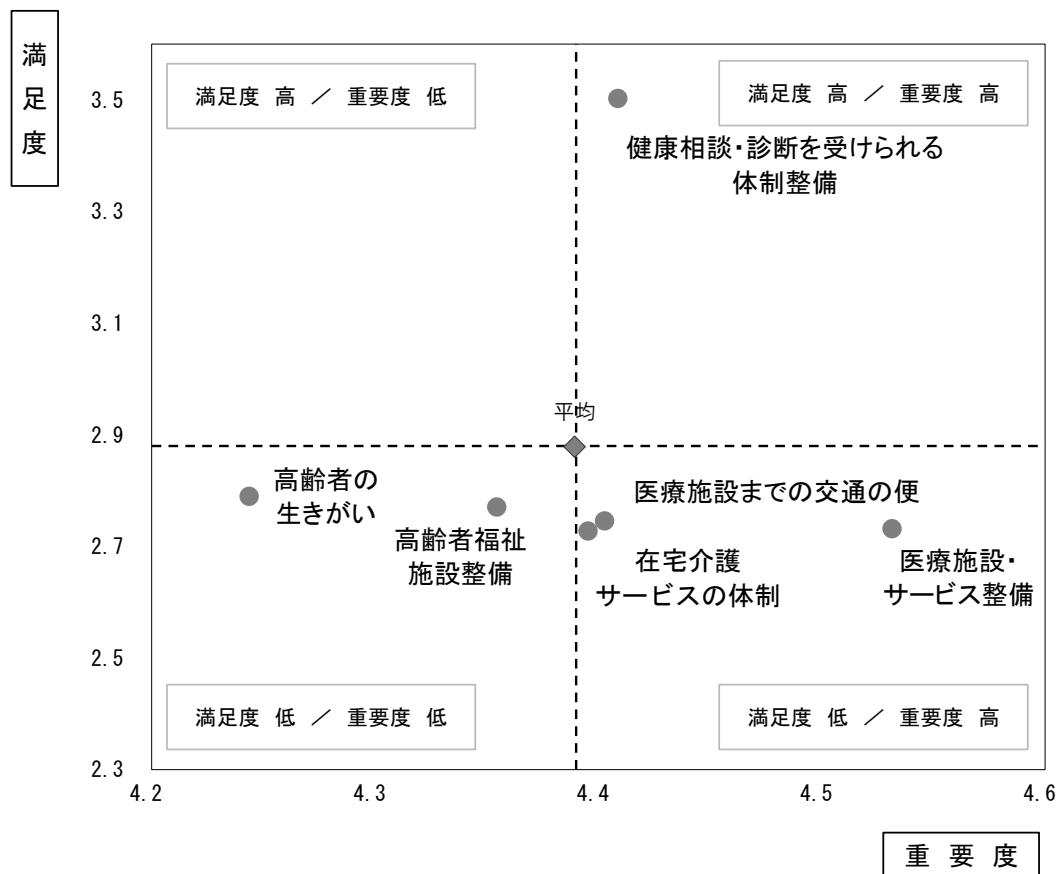
		スポーツ・レクリエーションへの参加機会	スポーツ・レクリエーション施設	公園・広場整備	文化施設	生涯学習への参加機会	生涯学習・文化活動等の情報の入手	地域活動への参加機会
	全体	3.08	2.93	3.18	2.77	2.83	2.74	3.10
性別	男性	3.11	3.00	3.27	2.81	2.81	2.77	3.16
	女性	3.04	2.85	3.09	2.72	2.84	2.70	3.05
	その他	-	-	4.00	-	-	2.00	-
年齢	20歳未満	3.40	3.90	3.60	3.33	3.29	3.50	3.56
	20歳代	3.15	3.21	3.52	2.95	2.81	2.63	3.09
	30歳代	3.28	3.04	3.36	2.76	2.91	2.82	3.24
	40歳代	3.14	2.77	2.89	2.49	2.67	2.53	3.21
	50歳代	2.97	2.89	3.24	2.61	2.71	2.61	2.87
	60歳代	3.07	2.87	3.06	2.77	2.92	2.91	3.15
	70歳代以上	2.99	2.81	3.16	2.88	2.83	2.74	3.06
居住地区	湯沢1～5丁目・大字湯沢	3.09	2.97	3.17	2.80	2.94	2.83	3.13
	大字神立	3.13	2.94	3.06	2.71	2.83	2.68	3.18
	大字土樽	3.03	2.93	3.25	2.76	2.75	2.64	3.03
	大字三俣	2.75	2.15	2.85	2.17	2.27	2.36	3.08
	大字三国	3.23	2.88	3.26	2.94	2.86	2.94	3.15
居住歴	5年未満	3.30	3.38	3.66	3.00	2.98	2.75	3.14
	5年以上10年未満	2.98	2.78	3.00	2.64	2.60	2.65	2.86
	10年以上20年未満	3.16	2.94	3.30	2.67	2.73	2.80	3.12
	20年以上	3.02	2.82	3.04	2.74	2.85	2.73	3.14
居住形態	一戸建て（賃貸含む）	3.10	2.90	3.05	2.74	2.85	2.75	3.18
	リゾートマンション（所有）	3.12	3.19	3.67	2.93	2.77	2.76	2.91
	リゾートマンション（賃貸）	2.87	2.84	3.14	2.35	2.39	2.28	2.68
	アパート	3.00	2.67	3.18	2.82	3.00	2.89	3.09
	その他	3.09	2.77	3.00	2.93	3.18	2.91	3.25
家族構成	ひとり暮らし	3.13	2.99	3.44	2.87	2.84	2.77	3.08
	夫婦のみ	3.08	2.84	3.20	2.80	2.83	2.75	3.10
	2世代同居	3.15	2.95	3.02	2.75	2.84	2.77	3.18
	3世代同居	3.03	3.15	3.09	2.87	3.03	2.77	3.05
	その他	2.76	2.74	3.10	2.30	2.59	2.42	2.88
職業	農家	3.00	3.07	3.00	2.93	2.29	2.08	3.29
	自営業	3.10	2.96	3.17	2.70	2.96	2.81	3.21
	会社・団体役員	3.00	2.74	3.19	2.80	2.91	2.73	3.21
	会社員・公務員	3.06	2.90	3.16	2.67	2.75	2.70	3.03
	パート・アルバイト	3.15	2.83	2.79	2.63	2.93	2.70	3.06
	家事専業	3.12	2.89	3.48	2.80	2.71	2.69	3.19
	学生	3.50	4.14	4.07	3.54	3.30	3.40	3.54
	無職	3.04	2.83	3.23	2.87	2.78	2.77	2.91
	その他	3.06	2.95	3.27	2.83	2.95	2.75	3.30
観光関連の有無	直接、観光に関連がある	3.14	2.94	3.14	2.77	2.91	2.78	3.16
	直接、観光に関連がない	2.97	3.00	3.38	2.69	2.79	2.66	3.04
通学・通勤先	町内	3.03	2.80	3.06	2.74	2.64	2.58	2.99
	町外	3.09	2.94	3.09	2.64	2.88	2.72	3.14

■重要度

		スポーツ・レクリエーションへの参加機会	スポーツ・レクリエーション施設	公園・広場整備	文化施設	生涯学習への参加機会	生涯学習・文化活動等の情報の入手	地域活動への参加機会
	全体	3.59	3.75	4.00	3.86	3.64	3.65	3.58
性別	男性	3.54	3.67	3.87	3.73	3.53	3.58	3.47
	女性	3.63	3.82	4.12	3.97	3.76	3.74	3.71
	その他	4.00	4.00	5.00	5.00	5.00	3.00	3.00
年齢	20歳未満	4.00	4.20	4.40	4.10	3.89	4.11	4.33
	20歳代	3.55	3.91	4.19	3.94	3.58	3.52	3.45
	30歳代	3.70	3.84	4.25	4.02	3.64	3.72	3.74
	40歳代	3.49	3.82	4.16	3.93	3.65	3.65	3.42
	50歳代	3.51	3.66	3.79	3.74	3.63	3.62	3.61
	60歳代	3.57	3.58	3.78	3.73	3.58	3.63	3.55
	70歳代以上	3.63	3.77	4.01	3.86	3.68	3.67	3.60
居住地区	湯沢1～5丁目・大字湯沢	3.53	3.71	3.94	3.81	3.57	3.58	3.52
	大字神立	3.58	3.77	4.07	3.90	3.63	3.64	3.60
	大字土樽	3.60	3.74	4.03	3.87	3.67	3.68	3.61
	大字三俣	3.79	3.86	4.07	3.93	3.71	4.00	3.93
	大字三国	3.69	3.85	3.95	3.84	3.74	3.67	3.50
居住歴	5年未満	3.64	3.84	4.07	3.90	3.55	3.58	3.51
	5年以上10年未満	3.76	3.84	4.17	3.82	3.59	3.65	3.67
	10年以上20年未満	3.55	3.76	4.17	3.94	3.62	3.71	3.64
	20年以上	3.55	3.71	3.91	3.82	3.68	3.66	3.57
居住形態	一戸建て(賃貸含む)	3.58	3.71	3.94	3.85	3.67	3.67	3.64
	リゾートマンション(所有)	3.66	3.84	4.12	3.82	3.58	3.65	3.47
	リゾートマンション(賃貸)	3.72	3.78	4.07	4.11	3.68	3.77	3.68
	アパート	3.44	3.84	4.11	3.74	3.49	3.49	3.34
	その他	3.40	3.75	4.06	3.94	3.63	3.56	3.38
家族構成	ひとり暮らし	3.65	3.81	4.06	3.85	3.62	3.63	3.59
	夫婦のみ	3.55	3.67	3.94	3.88	3.65	3.61	3.57
	2世代同居	3.56	3.75	3.99	3.83	3.64	3.67	3.58
	3世代同居	3.66	3.90	4.12	4.02	3.76	3.80	3.77
	その他	3.57	3.70	3.98	3.72	3.50	3.60	3.35
職業	農家	3.79	3.60	3.73	3.87	3.53	3.60	4.00
	自営業	3.65	3.74	3.90	3.80	3.69	3.78	3.60
	会社・団体役員	3.57	3.70	3.70	3.87	3.52	3.69	3.58
	会社員・公務員	3.52	3.80	4.08	3.83	3.58	3.56	3.47
	パート・アルバイト	3.56	3.71	3.97	3.86	3.69	3.73	3.69
	家事専業	3.56	3.65	4.15	4.22	3.82	3.76	3.71
	学生	3.92	4.00	4.14	4.07	4.00	4.00	4.15
	無職	3.59	3.70	3.99	3.77	3.65	3.60	3.53
	その他	3.62	3.92	4.31	4.12	3.58	3.58	3.50
観光関連の有無	直接、観光に関連がある	3.62	3.80	4.04	3.86	3.63	3.65	3.59
	直接、観光に関連がない	3.48	3.74	4.06	3.98	3.63	3.69	3.58
通学・通勤先	町内	3.57	3.72	3.93	3.86	3.71	3.72	3.64
	町外	3.56	3.74	4.00	3.85	3.56	3.60	3.52

⑤ 保健・医療・福祉

- 満足度が平均値より低く、かつ重要度が平均値より高い項目は、「医療施設までの交通の便はいいか」、「医療施設・サービスが整備されているか」、「介護を必要とする高齢者が在宅でサービスを受けることができる体制が整っているか」となっています。この項目を改善することで、総合的な満足度が向上すると考えられます。
- 満足度が平均値より高く、かつ重要度が平均値より高い項目は「健康相談・診断を受けられる体制が整備されているか」となっています。これらの項目の満足度を維持することが、総合的な満足度の維持につながると考えられます。



■満足度

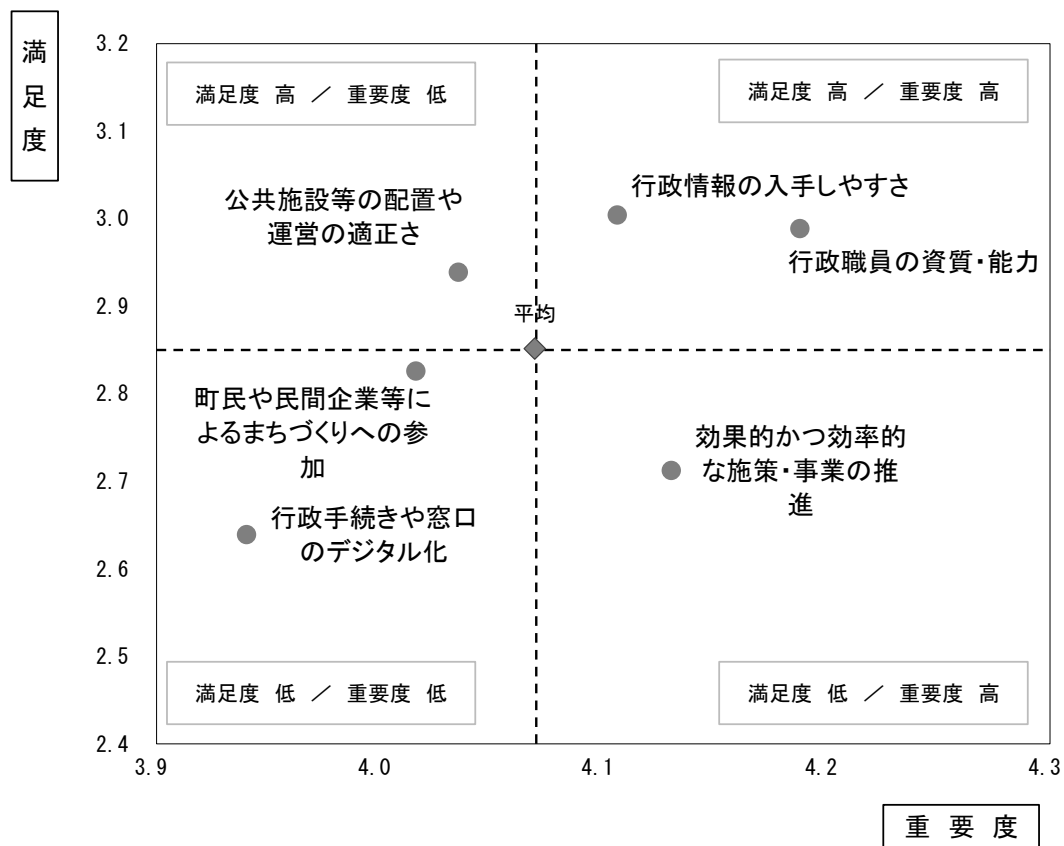
		健康相談・診断を受けられる体制整備	医療施設・サービス整備	医療施設までの交通の便	高齢者福祉施設整備	在宅介護サービスの体制	高齢者の生きがい
全体		3.50	2.73	2.75	2.77	2.73	2.79
性別	男性	3.46	2.82	2.81	2.78	2.79	2.89
	女性	3.54	2.64	2.66	2.75	2.65	2.66
	その他	4.00	1.00	2.00	－	－	3.00
年齢	20歳未満	4.13	2.82	3.27	3.33	3.00	3.60
	20歳代	3.70	2.44	2.93	3.27	3.00	3.10
	30歳代	3.57	2.63	3.02	2.77	2.58	2.93
	40歳代	3.29	2.47	2.64	2.70	2.53	2.83
	50歳代	3.33	2.56	2.80	2.71	2.66	2.75
	60歳代	3.44	2.77	2.68	2.71	2.73	2.63
	70歳代以上	3.62	3.09	2.58	2.72	2.79	2.77
居住地区	湯沢1～5丁目・大字湯沢	3.53	2.84	3.12	2.69	2.63	2.84
	大字神立	3.42	2.58	2.93	2.75	2.84	2.94
	大字土樽	3.45	2.67	2.49	2.78	2.74	2.65
	大字三俣	3.43	2.93	1.93	2.54	2.58	2.70
	大字三国	3.77	2.83	2.15	3.07	2.80	2.83
居住歴	5年未満	3.59	2.67	2.94	2.87	3.03	3.07
	5年以上10年未満	3.66	2.46	2.62	3.08	2.85	2.84
	10年以上20年未満	3.32	2.38	2.58	2.59	2.44	2.66
	20年以上	3.49	2.87	2.74	2.73	2.70	2.75
居住形態	一戸建て（賃貸含む）	3.51	2.78	2.73	2.76	2.76	2.78
	リゾートマンション（所有）	3.56	2.74	2.64	2.92	2.74	2.80
	リゾートマンション（賃貸）	3.31	2.48	2.38	2.22	2.53	2.80
	アパート	3.41	2.47	3.20	2.46	2.23	2.74
	その他	3.62	2.73	2.88	3.25	3.11	3.00
家族構成	ひとり暮らし	3.57	2.88	2.85	2.94	2.71	2.91
	夫婦のみ	3.42	2.78	2.54	2.57	2.74	2.67
	2世代同居	3.53	2.57	2.83	2.81	2.72	2.80
	3世代同居	3.67	3.07	2.96	3.00	2.69	2.96
	その他	3.32	2.58	2.56	2.63	2.73	2.65
職業	農家	3.50	3.50	2.86	3.45	3.27	3.08
	自営業	3.65	2.76	2.84	2.77	2.78	2.93
	会社・団体役員	3.61	2.68	3.00	2.82	2.82	2.61
	会社員・公務員	3.37	2.54	2.75	2.72	2.62	2.78
	パート・アルバイト	3.53	2.53	2.70	2.82	2.80	2.67
	家事専業	3.45	2.70	2.35	2.37	2.31	2.53
	学生	4.36	3.00	3.15	3.33	3.00	3.67
	無職	3.45	2.95	2.56	2.62	2.67	2.71
	その他	3.52	3.00	2.96	3.09	2.95	2.93
観光関連の有無	直接、観光に関連がある	3.58	2.64	2.84	2.85	2.81	2.82
	直接、観光に関連がない	3.43	2.80	2.91	2.80	2.57	2.90
通学・通勤先	町内	3.55	2.65	2.83	2.77	2.68	2.58
	町外	3.47	2.61	2.76	2.76	2.68	2.85

■重要度

		健康相談・診断を 受けられる体制整備	医療施設・ サービス整備	医療施設までの 交通の便	高齢者福祉施設整備	在宅介護 サービスの体制	高齢者の 生きがい
全体		4.41	4.53	4.40	4.35	4.40	4.24
性別	男性	4.34	4.42	4.28	4.23	4.25	4.17
	女性	4.48	4.65	4.53	4.51	4.56	4.34
	その他	5.00	5.00	5.00	2.00	5.00	5.00
年齢	20歳未満	4.80	4.82	4.91	4.73	4.80	4.90
	20歳代	4.32	4.63	4.47	4.09	4.19	4.13
	30歳代	4.39	4.53	4.45	4.26	4.24	4.34
	40歳代	4.42	4.56	4.50	4.39	4.36	4.23
	50歳代	4.33	4.49	4.28	4.41	4.47	4.28
	60歳代	4.45	4.54	4.38	4.50	4.52	4.28
	70歳代以上	4.43	4.45	4.34	4.30	4.38	4.16
居住地区	湯沢1～5丁目・大字湯沢	4.39	4.51	4.35	4.40	4.43	4.25
	大字神立	4.43	4.57	4.41	4.34	4.37	4.20
	大字土樽	4.44	4.53	4.39	4.32	4.37	4.21
	大字三俣	4.29	4.50	4.43	4.46	4.54	4.38
	大字三国	4.33	4.54	4.57	4.31	4.38	4.40
居住歴	5年未満	4.38	4.52	4.41	4.18	4.18	4.13
	5年以上10年未満	4.46	4.58	4.52	4.39	4.42	4.11
	10年以上20年未満	4.41	4.61	4.56	4.38	4.43	4.30
	20年以上	4.41	4.50	4.34	4.39	4.44	4.28
居住形態	一戸建て（賃貸含む）	4.41	4.55	4.38	4.39	4.43	4.28
	リゾートマンション（所有）	4.46	4.51	4.47	4.39	4.43	4.18
	リゾートマンション（賃貸）	4.31	4.45	4.31	4.11	4.19	4.19
	アパート	4.33	4.55	4.45	4.28	4.29	4.23
	その他	4.47	4.44	4.38	4.07	4.14	4.00
家族構成	ひとり暮らし	4.47	4.51	4.46	4.31	4.31	4.22
	夫婦のみ	4.36	4.47	4.36	4.42	4.46	4.20
	2世代同居	4.42	4.57	4.36	4.35	4.40	4.34
	3世代同居	4.50	4.67	4.52	4.48	4.49	4.30
	その他	4.26	4.48	4.42	4.18	4.30	4.03
職業	農家	4.40	4.36	4.07	4.33	4.62	4.20
	自営業	4.48	4.54	4.46	4.50	4.55	4.43
	会社・団体役員	4.34	4.50	4.34	4.33	4.41	4.17
	会社員・公務員	4.33	4.56	4.38	4.23	4.24	4.18
	パート・アルバイト	4.42	4.42	4.47	4.48	4.44	4.23
	家事専業	4.52	4.68	4.64	4.52	4.70	4.48
	学生	4.77	4.79	4.79	4.69	4.75	4.77
	無職	4.39	4.47	4.27	4.32	4.33	4.13
	その他	4.54	4.73	4.63	4.22	4.44	4.27
観光関連の有無	直接、観光に関連がある	4.42	4.55	4.45	4.38	4.40	4.29
	直接、観光に関連がない	4.44	4.55	4.40	4.30	4.36	4.26
通学・通勤先	町内	4.37	4.49	4.40	4.35	4.40	4.34
	町外	4.40	4.55	4.40	4.37	4.40	4.21

⑥ 行財政運営・協働

- 満足度が平均値より低く、かつ重要度が平均値より高い項目は、「効果的かつ効率的な施策・事業が推進されているか」となっています。この項目を改善することで、総合的な満足度が向上すると考えられます。
- 満足度が平均値より高く、かつ重要度が平均値より高い項目は、「行政の情報は入手しやすいか」、「行政職員の資質・能力は高いか」となっています。これらの項目の満足度を維持することが、総合的な満足度の維持につながると考えられます。



■満足度

		行政情報の 入手しやすさ	公共施設等の配置や 運営の適正さ	効果的かつ効率的な 施策・事業の推進	行政手続きや窓口の デジタル化	行政職員の 資質・能力	町民や民間企業等による まちづくりへの参加
全体		3.00	2.94	2.71	2.64	2.99	2.83
性別	男性	2.98	2.91	2.71	2.65	2.98	2.82
	女性	3.03	2.97	2.72	2.63	2.99	2.83
	その他	1.00	2.00	-	-	-	-
年齢	20歳未満	3.17	3.40	3.50	3.00	3.83	3.67
	20歳代	2.77	3.20	2.89	2.45	3.12	3.11
	30歳代	3.30	3.05	2.84	2.63	3.23	2.90
	40歳代	2.94	2.98	2.56	2.29	2.83	2.94
	50歳代	2.89	2.83	2.66	2.44	2.70	2.57
	60歳代	3.04	2.80	2.69	2.72	2.88	2.83
	70歳代以上	3.03	2.91	2.66	3.04	3.15	2.68
居住地区	湯沢1～5丁目・大字湯沢	3.09	3.06	2.80	2.81	2.94	2.88
	大字神立	2.95	2.99	2.60	2.33	2.91	2.81
	大字土樽	2.91	2.85	2.73	2.65	2.99	2.76
	大字三俣	3.00	2.83	2.55	2.36	2.73	2.30
	大字三国	3.12	2.73	2.52	2.68	3.36	3.04
居住歴	5年未満	3.01	3.17	2.87	2.49	3.30	3.17
	5年以上10年未満	2.90	2.74	2.68	2.49	3.30	2.72
	10年以上20年未満	3.09	2.82	2.60	2.50	2.90	2.83
	20年以上	2.99	2.92	2.69	2.76	2.85	2.72
居住形態	一戸建て(賃貸含む)	3.01	2.90	2.64	2.68	2.88	2.76
	リゾートマンション(所有)	2.98	2.90	2.69	2.57	3.18	2.90
	リゾートマンション(賃貸)	2.67	2.77	2.80	2.33	3.10	2.55
	アパート	3.14	3.27	2.91	2.49	3.09	3.11
	その他	3.13	3.15	3.25	3.14	3.23	3.09
家族構成	ひとり暮らし	3.03	3.09	2.81	2.55	3.26	3.00
	夫婦のみ	2.91	2.87	2.76	2.76	3.01	2.75
	2世代同居	3.12	2.96	2.67	2.62	2.83	2.84
	3世代同居	3.10	3.00	2.71	2.59	3.13	2.85
	その他	2.69	2.60	2.52	2.60	2.78	2.61
職業	農家	3.33	3.00	2.92	3.10	3.27	2.80
	自営業	2.96	2.74	2.48	2.46	2.82	2.80
	会社・団体役員	2.75	2.85	3.00	3.14	2.96	2.87
	会社員・公務員	2.98	3.05	2.76	2.48	2.89	2.84
	パート・アルバイト	3.00	2.81	2.64	2.58	2.86	2.80
	家事専業	2.89	3.00	2.85	2.69	3.17	2.86
	学生	3.50	3.63	3.29	2.71	3.83	3.43
	無職	3.04	2.89	2.59	2.89	3.21	2.70
	その他	3.13	2.81	2.68	2.60	3.10	2.89
観光関連の有無	直接、観光に関連がある	3.02	2.93	2.70	2.58	2.93	2.86
	直接、観光に関連がない	2.94	3.06	2.78	2.52	2.98	2.86
通学・通勤先	町内	2.94	2.84	2.65	2.74	2.85	2.70
	町外	2.94	2.94	2.72	2.40	2.89	2.89

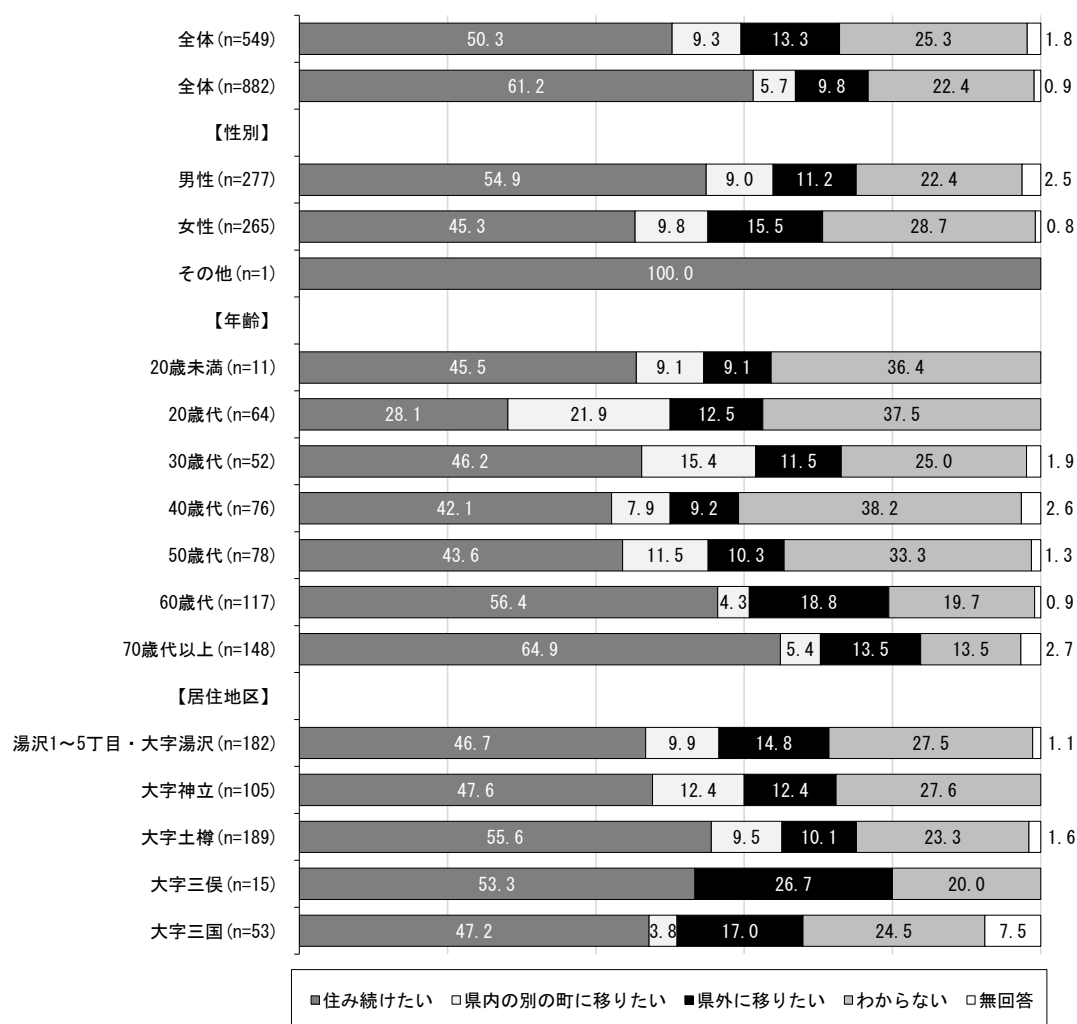
■重要度

		行政情報の 入手しやすさ	公共施設等の配置や 運営の適正さ	効果的かつ効率的な 施策・事業の推進	行政手続きや窓口の デジタル化	行政職員の 資質・能力	町民や民間企業等による まちづくりへの参加
全体		4.11	4.04	4.13	3.94	4.19	4.02
性別	男性	4.07	3.92	4.10	3.98	4.15	3.98
	女性	4.15	4.15	4.18	3.91	4.22	4.08
	その他	5.00	4.00	4.00	2.00	3.00	5.00
年齢	20歳未満	4.60	4.20	4.56	3.64	4.55	4.40
	20歳代	4.15	4.13	4.33	4.00	4.13	4.15
	30歳代	4.10	4.15	4.17	4.15	4.11	4.13
	40歳代	4.06	4.05	4.12	4.14	4.03	3.95
	50歳代	4.06	3.88	4.05	3.92	4.12	3.92
	60歳代	4.11	4.05	4.04	3.89	4.26	4.06
	70歳代以上	4.09	3.99	4.12	3.76	4.28	3.90
居住地区	湯沢1～5丁目・大字湯沢	4.10	3.96	4.12	3.86	4.14	3.94
	大字神立	4.07	4.09	4.15	3.95	4.19	4.09
	大字土樽	4.08	4.01	4.06	4.01	4.19	4.00
	大字三俣	4.08	4.15	4.23	3.79	4.23	4.21
	大字三国	4.29	4.24	4.31	4.03	4.34	4.11
居住歴	5年未満	4.15	4.08	4.16	4.30	4.15	4.12
	5年以上10年未満	4.10	3.98	4.14	4.10	4.29	3.83
	10年以上20年未満	4.12	4.08	4.17	3.73	4.25	3.94
	20年以上	4.09	4.02	4.10	3.84	4.16	4.03
居住形態	一戸建て（賃貸含む）	4.08	4.00	4.08	3.85	4.15	4.02
	リゾートマンション（所有）	4.19	4.11	4.29	4.12	4.34	4.05
	リゾートマンション（賃貸）	4.26	4.04	4.00	4.20	4.12	3.92
	アパート	3.93	3.95	4.08	3.93	4.10	3.90
	その他	4.29	4.43	4.38	4.08	4.25	4.08
家族構成	ひとり暮らし	4.21	4.08	4.24	4.10	4.22	4.09
	夫婦のみ	4.02	3.96	4.03	3.89	4.21	4.02
	2世代同居	4.15	4.05	4.11	3.89	4.15	3.99
	3世代同居	4.05	4.12	4.30	3.95	4.29	4.18
	その他	4.00	4.02	4.03	3.82	4.07	3.72
職業	農家	4.29	3.93	3.91	3.77	4.33	3.77
	自営業	4.30	4.21	4.15	4.04	4.27	4.10
	会社・団体役員	3.86	4.00	3.96	4.15	3.89	3.96
	会社員・公務員	4.01	3.95	4.13	4.01	4.11	4.08
	パート・アルバイト	4.09	4.08	4.15	3.76	4.12	3.78
	家事専業	4.21	4.05	4.28	3.94	4.37	4.24
	学生	4.46	4.23	4.67	3.50	4.57	4.46
	無職	4.08	3.97	4.12	3.87	4.27	3.90
	その他	4.12	4.22	4.04	3.95	4.22	4.09
観光関連の有無	直接、観光に関連がある	4.13	4.09	4.14	3.98	4.18	4.06
	直接、観光に関連がない	4.11	4.05	4.20	3.95	4.17	4.05
通学・通勤先	町内	4.07	4.06	4.03	3.88	4.21	3.93
	町外	4.11	4.04	4.17	4.02	4.09	4.06

Ⅱ-5. 湯沢町にこれからも住み続けたいかについて

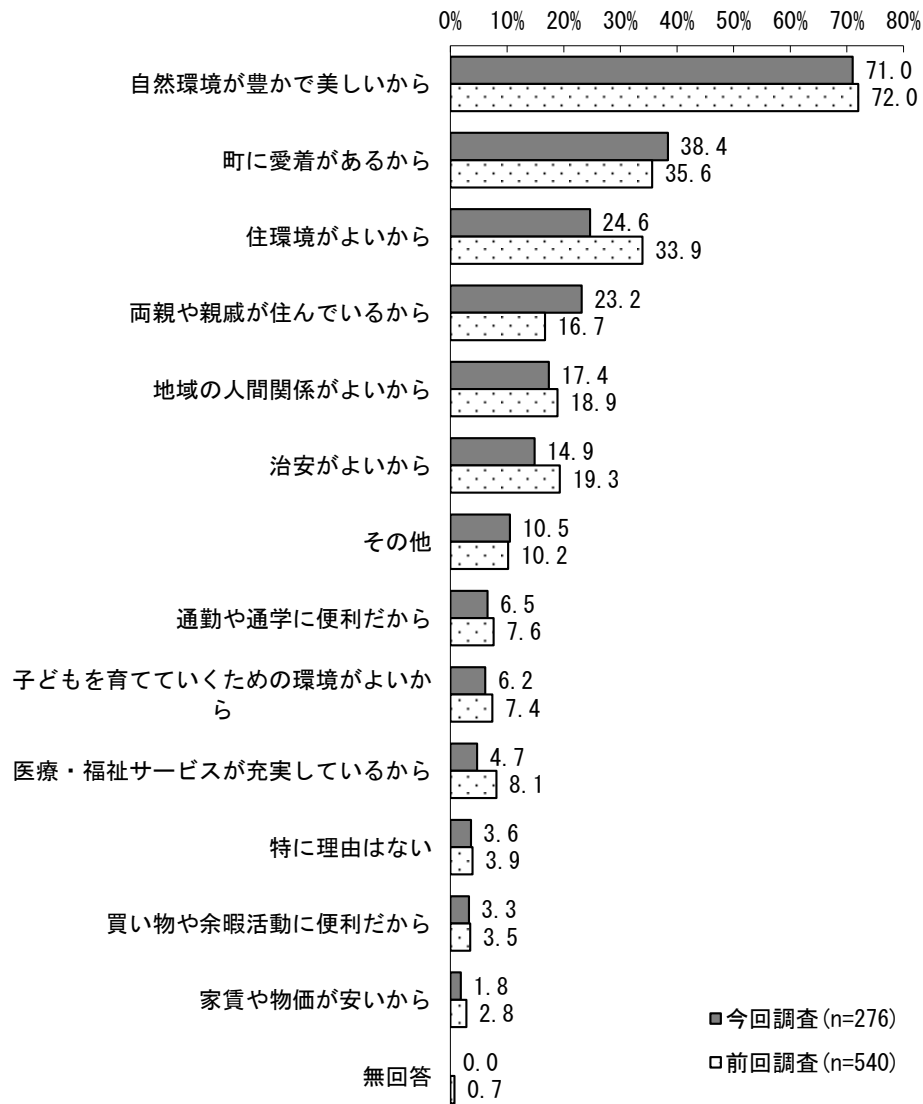
問 13 あなたは、これからも湯沢町に住み続けたいと思いますか。（○は1つ）

- これからの湯沢町の居住意向は、「住み続けたい」が50.3%と最も高くなっています。次いで「わからない」が25.3%、「県外に移りたい」が13.3%となっています。
- 前回調査と比較すると、「住み続けたい」が10.9ポイント減少しています。
- 各属性で「住み続けたい」を比較すると、女性の方が男性よりも低くなっています。
- 年齢別では、「60歳代」、「70歳代以上」が高く、「20歳代」が低くなっています。
- 居住地区別では、「大字土樽」が高くなっています。



問 13 付問① 問 13 で「1」に回答された方にお聞きします。その理由は何ですか。（○は3つまで）

- 湯沢町に住み続けたい理由は、「自然環境が豊かで美しいから」が 71.0% と最も高くなっています。次いで「町に愛着があるから」が 38.4%、「住環境がよいから」が 24.6% となっています。
- 前回調査と比較すると、「両親や親戚が住んでいるから」が 6.5 ポイント増加し、「住環境がよいから」が 9.3 ポイント減少しています。

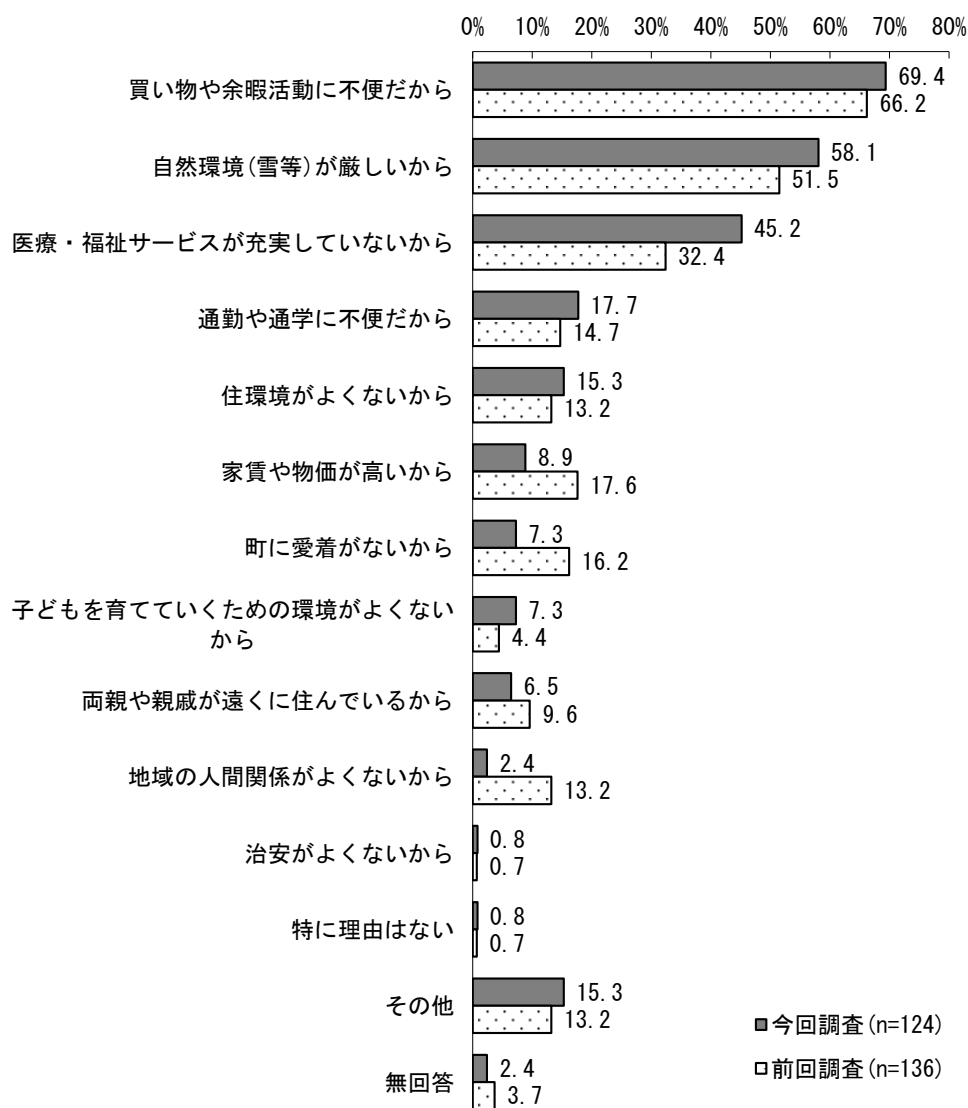


- 年代別では、「自然環境が豊かで美しいから」、「両親や親戚が住んでいるから」、「町に愛着があるから」が共通して高くなっています。
- また、30歳代では「子どもを育てていくための環境がよいから」が上位5位以内に入っています。

	1	2	3	4	5
20歳未満 (n=5)	自然環境が豊かで美しいから	両親や親戚が住んでいるから	町に愛着があるから	住環境がよいから	治安がよいから
	60.0%	60.0%	40.0%	20.0%	20.0%
20歳代 (n=18)	自然環境が豊かで美しいから	住環境がよいから	町に愛着があるから	両親や親戚が住んでいるから	治安がよいから
	72.2%	38.9%	33.3%	33.3%	16.7%
30歳代 (n=24)	自然環境が豊かで美しいから	町に愛着があるから	子どもを育てていくための環境がよいから	両親や親戚が住んでいるから	地域の人間関係がよいから
	62.5%	37.5%	33.3%	33.3%	25.0%
40歳代 (n=32)	自然環境が豊かで美しいから	町に愛着があるから	両親や親戚が住んでいるから	住環境がよいから	地域の人間関係がよいから
	62.5%	37.5%	31.3%	28.1%	15.6%
50歳代 (n=34)	自然環境が豊かで美しいから	町に愛着があるから	両親や親戚が住んでいるから	住環境がよいから	治安がよいから
	82.4%	32.4%	29.4%	26.5%	20.6%
60歳代 (n=66)	自然環境が豊かで美しいから	町に愛着があるから	住環境がよいから	地域の人間関係がよいから	両親や親戚が住んでいるから
	71.2%	40.9%	27.3%	19.7%	16.7%
70歳代以上 (n=96)	自然環境が豊かで美しいから	町に愛着があるから	住環境がよいから	治安がよいから	両親や親戚が住んでいるから
	72.9%	40.6%	24.0%	17.7%	16.7%

問 13 付問② 問 13で「2」、「3」に回答された方にお聞きします。その理由は何ですか。（〇は3つまで）

- 別の町に移り住みたい理由は、「買い物や余暇活動に不便だから」が69.4%と最も高くなっています。次いで「自然環境(雪等)が厳しいから」が58.1%、「医療・福祉サービスが充実していないから」が45.2%となっています。
- 前回調査と比較すると、「医療・福祉サービスが充実していないから」、「自然環境(雪等)が厳しいから」が5ポイント以上増加し、「地域の人間関係がよくないから」、「町に愛着がないから」、「家賃や物価が高いから」が5ポイント以上減少しています。



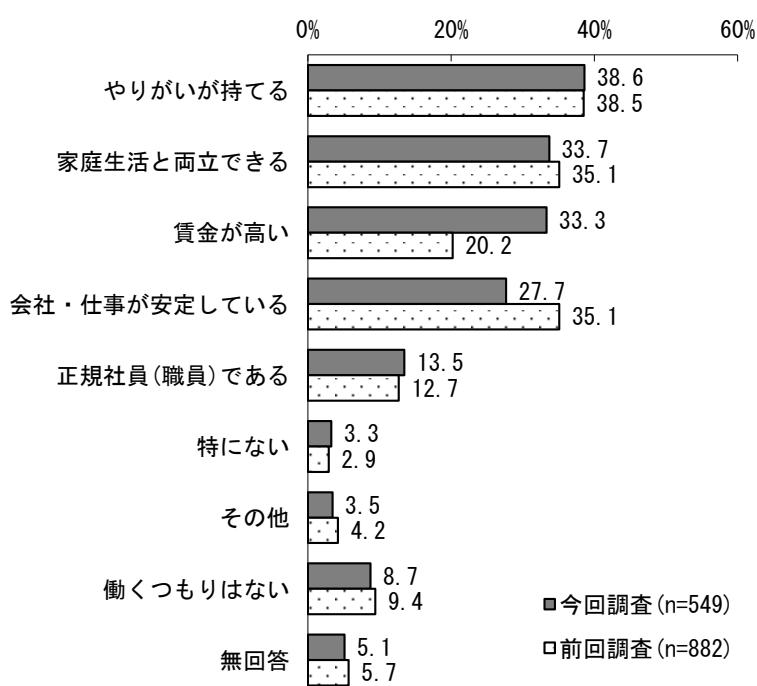
- 年代別では、「買い物や余暇活動に不便だから」、「医療・福祉サービスが充実していないから」が共通して高くなっています。
- また、20歳代では「町に愛着がないから」が、40歳代では「子どもを育てていくための環境がよくないから」が上位5位以内に入っています。

	1	2	3	4	5
20歳未満 (n=2)	通勤や通学に不便だから	買い物や余暇活動に不便だから	医療・福祉サービスが充実していないから	-	-
	100.0%	100.0%	50.0%	-	-
20歳代 (n=22)	買い物や余暇活動に不便だから	自然環境(雪等)が厳しいから	医療・福祉サービスが充実していないから	住環境がよくないから	町に愛着がないから
	86.4%	50.0%	31.8%	22.7%	18.2%
30歳代 (n=14)	買い物や余暇活動に不便だから	自然環境(雪等)が厳しいから	医療・福祉サービスが充実していないから	住環境がよくないから	両親や親戚が遠くに住んでいるから
	71.4%	50.0%	50.0%	21.4%	21.4%
40歳代 (n=13)	買い物や余暇活動に不便だから	自然環境(雪等)が厳しいから	医療・福祉サービスが充実していないから	住環境がよくないから	子どもを育てていくための環境がよくないから
	69.2%	46.2%	46.2%	23.1%	23.1%
50歳代 (n=17)	医療・福祉サービスが充実していないから	買い物や余暇活動に不便だから	自然環境(雪等)が厳しいから	家賃や物価が高いから	住環境がよくないから
	76.5%	58.8%	47.1%	23.5%	17.6%
60歳代 (n=27)	自然環境(雪等)が厳しいから	買い物や余暇活動に不便だから	医療・福祉サービスが充実していないから	住環境がよくないから	通勤や通学に不便だから
	74.1%	63.0%	51.9%	14.8%	14.8%
70歳代以上 (n=28)	自然環境(雪等)が厳しいから	買い物や余暇活動に不便だから	医療・福祉サービスが充実していないから	通勤や通学に不便だから	家賃や物価が高いから
	71.4%	64.3%	28.6%	17.9%	14.3%

Ⅱ-6. 仕事をする事（職業選択）について

問 14 あなたは、仕事をする事（職業を選択すること）において、何を重視しますか。（○は2つまで）

- 仕事において重視することは、「やりがいがある」が 38.6%と最も高くなっています。次いで「家庭生活と両立できる」が 33.7%、「賃金が高い」が 33.3%となっています。
- 前回調査と比較すると、「賃金が高い」が 13.1 ポイント増加し、「会社・仕事が安定している」が 7.4 ポイント減少しています。



- 性別では、上位5位以内に差はありませんが、男性は「やりがいがある」が、女性は「家庭生活と両立できる」が最も高くなっています。
- 年齢別では、70歳代以上を除いて、上位5位以内に差はありませんが30歳代では「家庭生活と両立できる」が最も高くなっています。

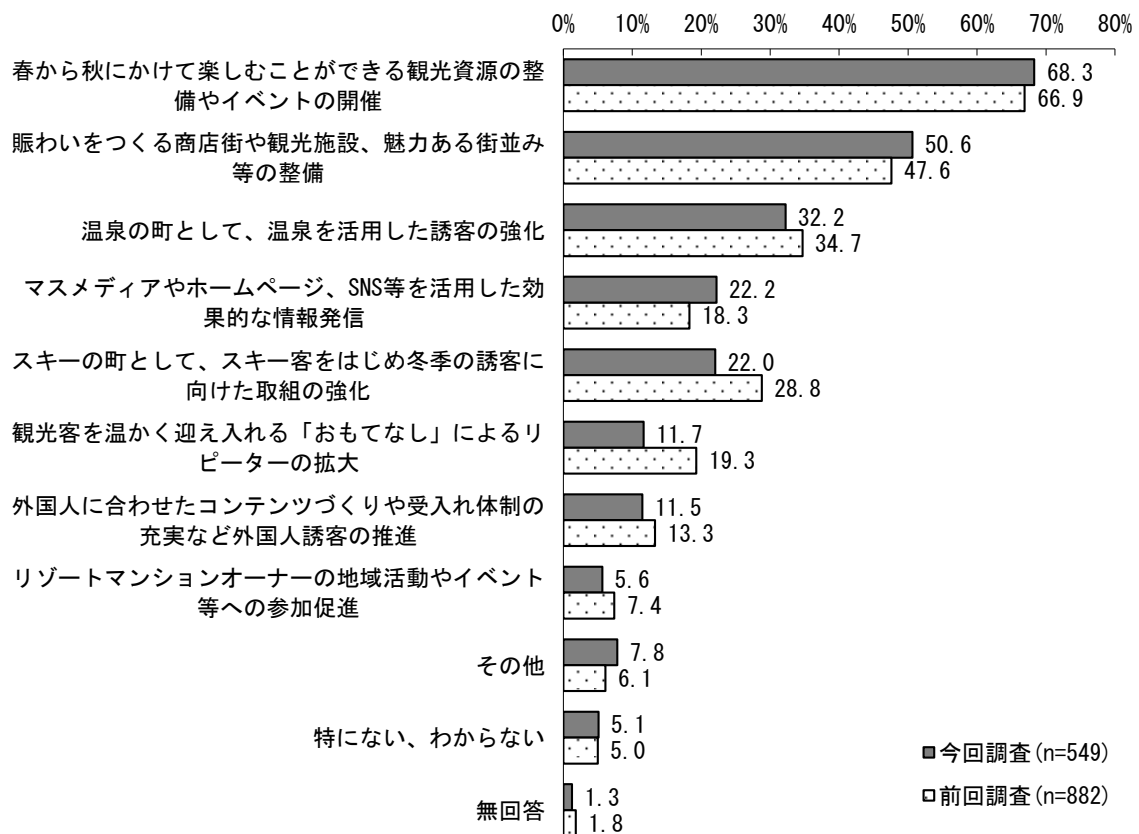
	1	2	3	4	5
男性 (n=277)	やりがいがある	賃金が高い	会社・仕事安定している	家庭生活と両立できる	正規社員(職員)である
	37.2%	32.9%	27.8%	24.9%	14.1%
女性 (n=265)	家庭生活と両立できる	やりがいがある	賃金が高い	会社・仕事安定している	正規社員(職員)である
	43.4%	40.0%	34.0%	27.5%	12.5%

	1	2	3	4	5
20歳未満 (n=11)	賃金が高い	会社・仕事安定している	やりがいがある	家庭生活と両立できる	正規社員(職員)である
	54.5%	36.4%	27.3%	27.3%	9.1%
20歳代 (n=64)	賃金が高い	やりがいがある	会社・仕事安定している	家庭生活と両立できる	正規社員(職員)である
	46.9%	40.6%	39.1%	32.8%	20.3%
30歳代 (n=52)	家庭生活と両立できる	賃金が高い	やりがいがある	会社・仕事安定している	正規社員(職員)である
	61.5%	48.1%	38.5%	30.8%	11.5%
40歳代 (n=76)	やりがいがある	賃金が高い	家庭生活と両立できる	会社・仕事安定している	正規社員(職員)である
	43.4%	42.1%	35.5%	31.6%	19.7%
50歳代 (n=78)	賃金が高い	やりがいがある	会社・仕事安定している	家庭生活と両立できる	正規社員(職員)である
	44.9%	42.3%	33.3%	30.8%	19.2%
60歳代 (n=117)	やりがいがある	家庭生活と両立できる	会社・仕事安定している	賃金が高い	正規社員(職員)である
	46.2%	40.2%	27.4%	26.5%	10.3%
70歳代以上 (n=148)	やりがいがある	働くつもりはない	家庭生活と両立できる	会社・仕事安定している	賃金が高い
	28.4%	25.7%	20.9%	16.2%	15.5%

Ⅱ-7. 湯沢町が、各分野で力を入れて取り組むべき施策について

問 15 湯沢町では、観光のまちとして、四季を通じてまた訪れたくなるまちづくりを進めており、年間 400 万人の方から訪れていただき、近年は外国人観光客の数も急増しています。
本町の四季折々の魅力を感じていただくため、特に力を入れて取り組むべき施策は何だと思いますか。（〇は3つまで）

- 湯沢町の四季折々の魅力を感じていただくため、特に力を入れて取り組むべき施策は、「春から秋にかけて楽しむことができる観光資源の整備やイベントの開催」が 68.3% と最も高くなっています。次いで「賑わいをつくる商店街や観光施設、魅力ある街並み等の整備」が 50.6%、「温泉の町として、温泉を活用した誘客の強化」が 32.2% となっています。
- 前回調査と比較すると、「スキーの町として、スキー客をはじめ冬季の誘客に向けた取組の強化」、「観光客を温かく迎え入れる「おもてなし」によるリピーターの拡大」が 5 ポイント以上減少しています。



- 年代別では、「春から秋にかけて楽しむことができる観光資源の整備やイベントの開催」が最も高く、次いで「賑わいをつくる商店街や観光施設、魅力ある街並み等の整備」が高いことが共通しています。
- また、「マスメディアやホームページ、SNS 等を活用した効果的な情報発信」、「温泉の町として、温泉を活用した誘客の強化」が共通して上位 5 位以内に入っています。

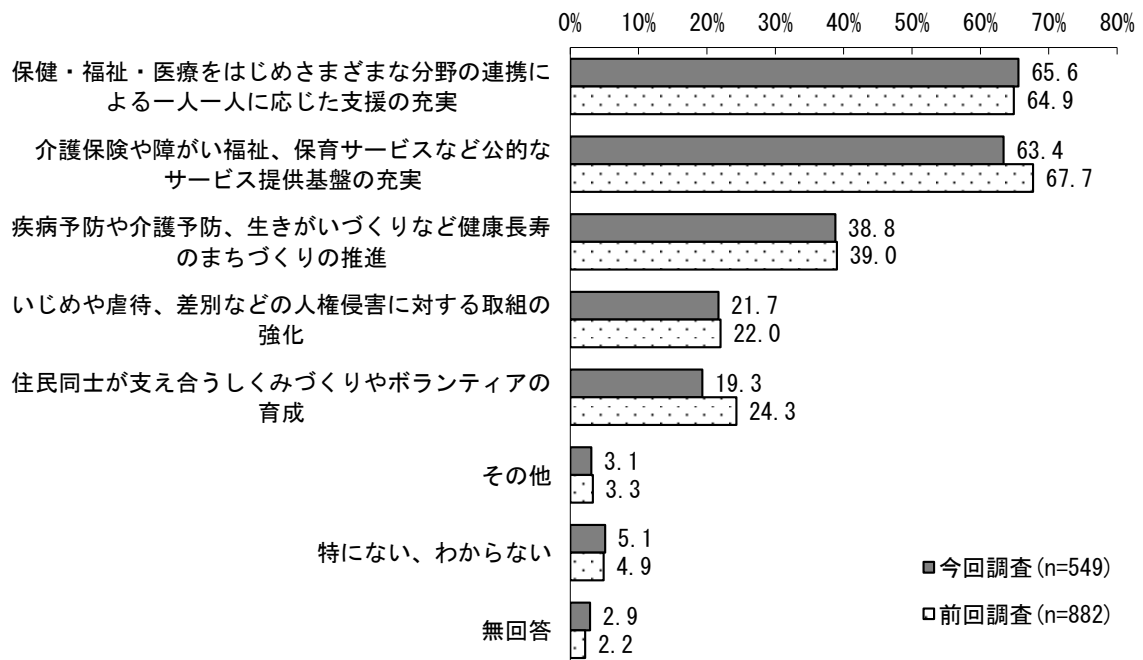
	1	2	3	4	5
20歳未満 (n=11)	春から秋にかけて楽しむことができる観光資源の整備やイベントの開催	賑わいをつくる商店街や観光施設、魅力ある街並み等の整備	マスメディアやホームページ、SNS等を活用した効果的な情報発信	温泉の町として、温泉を活用した誘客の強化	観光客を温かく迎え入れる「おもてなし」によるリピーターの拡大
	90.9%	54.5%	27.3%	18.2%	18.2%
20歳代 (n=64)	春から秋にかけて楽しむことができる観光資源の整備やイベントの開催	賑わいをつくる商店街や観光施設、魅力ある街並み等の整備	温泉の町として、温泉を活用した誘客の強化	マスメディアやホームページ、SNS等を活用した効果的な情報発信	スキーの町として、スキー客をはじめ冬季の誘客に向けた取組の強化
	59.4%	59.4%	32.8%	25.0%	20.3%
30歳代 (n=52)	春から秋にかけて楽しむことができる観光資源の整備やイベントの開催	賑わいをつくる商店街や観光施設、魅力ある街並み等の整備	温泉の町として、温泉を活用した誘客の強化	マスメディアやホームページ、SNS等を活用した効果的な情報発信	スキーの町として、スキー客をはじめ冬季の誘客に向けた取組の強化
	67.3%	55.8%	44.2%	25.0%	21.2%
40歳代 (n=76)	春から秋にかけて楽しむことができる観光資源の整備やイベントの開催	賑わいをつくる商店街や観光施設、魅力ある街並み等の整備	温泉の町として、温泉を活用した誘客の強化	マスメディアやホームページ、SNS等を活用した効果的な情報発信	外国人に合わせたコンテンツづくりや受入れ体制の充実など外国人誘客の推進
	81.6%	52.6%	35.5%	26.3%	14.5%
50歳代 (n=78)	春から秋にかけて楽しむことができる観光資源の整備やイベントの開催	賑わいをつくる商店街や観光施設、魅力ある街並み等の整備	温泉の町として、温泉を活用した誘客の強化	マスメディアやホームページ、SNS等を活用した効果的な情報発信	スキーの町として、スキー客をはじめ冬季の誘客に向けた取組の強化
	62.8%	55.1%	29.5%	25.6%	24.4%
60歳代 (n=117)	春から秋にかけて楽しむことができる観光資源の整備やイベントの開催	賑わいをつくる商店街や観光施設、魅力ある街並み等の整備	温泉の町として、温泉を活用した誘客の強化	スキーの町として、スキー客をはじめ冬季の誘客に向けた取組の強化	マスメディアやホームページ、SNS等を活用した効果的な情報発信
	70.9%	44.4%	29.9%	26.5%	21.4%
70歳代以上 (n=148)	春から秋にかけて楽しむことができる観光資源の整備やイベントの開催	賑わいをつくる商店街や観光施設、魅力ある街並み等の整備	温泉の町として、温泉を活用した誘客の強化	スキーの町として、スキー客をはじめ冬季の誘客に向けた取組の強化	マスメディアやホームページ、SNS等を活用した効果的な情報発信
	64.9%	46.6%	31.1%	25.0%	15.5%

- 観光への関連別では、上位5位以内に差はありませんが、観光に関連のある方は、ない方と比較して「賑わいをつくる商店街や観光施設、魅力ある街並み等の整備」の割合が高くなっています。

	1	2	3	4	5
直接、観光に関連がある (n=125)	春から秋にかけて楽しむことができる観光資源の整備やイベントの開催	賑わいをつくる商店街や観光施設、魅力ある街並み等の整備	温泉の町として、温泉を活用した誘客の強化	マスメディアやホームページ、SNS等を活用した効果的な情報発信	スキーの町として、スキー客をはじめ冬季の誘客に向けた取組の強化
	71.2%	63.2%	31.2%	23.2%	20.0%
直接、観光に関連がない (n=212)	春から秋にかけて楽しむことができる観光資源の整備やイベントの開催	賑わいをつくる商店街や観光施設、魅力ある街並み等の整備	温泉の町として、温泉を活用した誘客の強化	マスメディアやホームページ、SNS等を活用した効果的な情報発信	スキーの町として、スキー客をはじめ冬季の誘客に向けた取組の強化
	71.2%	48.6%	32.5%	25.9%	20.3%

問 16 子どもから高齢者まで、だれもが安心して自分らしく暮らしていくことができるまちづくりを進めるために、特に力を入れて取り組むべき施策は何だと思われますか。（〇は3つまで）

- 子どもから高齢者まで、だれもが安心して自分らしく暮らしていくことができるまちづくりを進めるために、特に力を入れて取り組むべき施策は、「保健・福祉・医療をはじめさまざまな分野の連携による一人一人に応じた支援の充実」が65.6%と最も高くなっています。次いで「介護保険や障がい福祉、保育サービスなど公的なサービス提供基盤の充実」が63.4%、「疾病予防や介護予防、生きがいづくりなど健康長寿のまちづくりの推進」が38.8%となっています。
- 前回調査と比較すると、「住民同士が支え合うしくみづくりやボランティアの育成」が5.0ポイント減少しています。

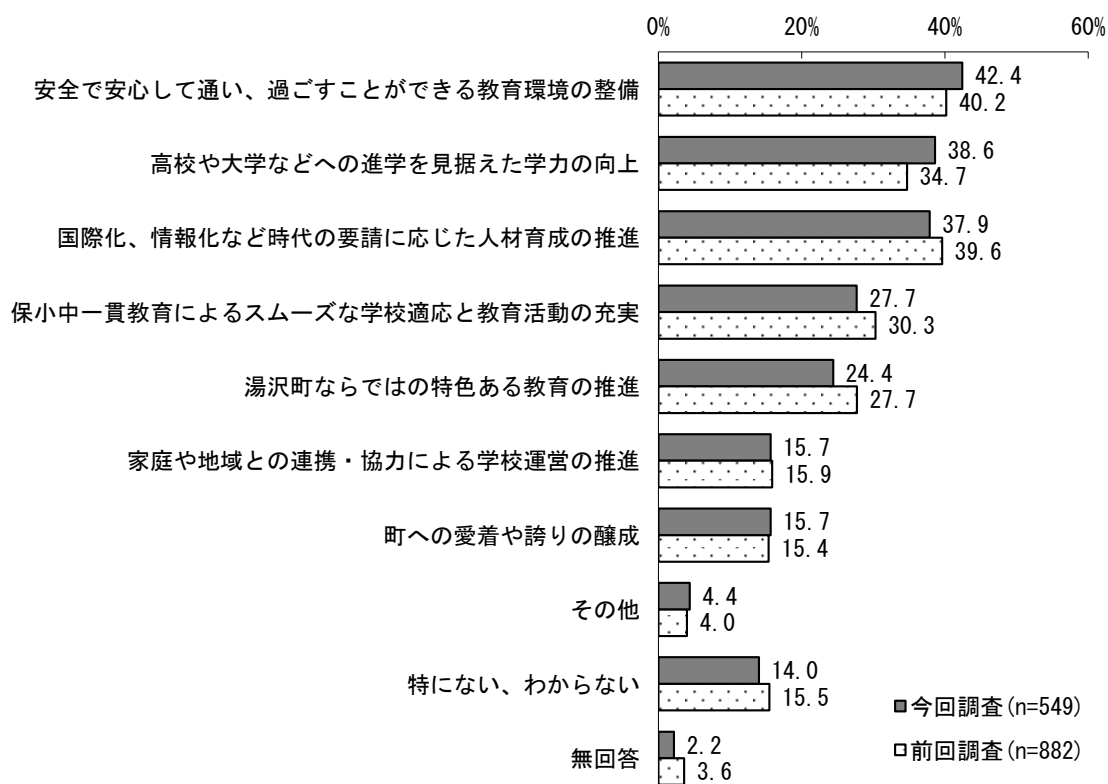


- 年代別では、上位5位以内に差はありませんが、「保健・福祉・医療をはじめさまざまな分野の連携による一人一人に応じた支援の充実」、「介護保険や障がい福祉、保育サービスなど公的なサービス提供基盤の充実」が共通して上位2位以内となっています。

	1	2	3	4	5
20歳未満 (n=11)	保健・福祉・医療をはじめさまざまな分野の連携による一人一人に応じた支援の充実	介護保険や障がい福祉、保育サービスなど公的なサービス提供基盤の充実	いじめや虐待、差別などの人権侵害に対する取組の強化	疾病予防や介護予防、生きがいづくりなど健康長寿のまちづくりの推進	住民同士が支え合うしくみづくりやボランティアの育成
	72.7%	63.6%	36.4%	27.3%	27.3%
20歳代 (n=64)	保健・福祉・医療をはじめさまざまな分野の連携による一人一人に応じた支援の充実	介護保険や障がい福祉、保育サービスなど公的なサービス提供基盤の充実	いじめや虐待、差別などの人権侵害に対する取組の強化	疾病予防や介護予防、生きがいづくりなど健康長寿のまちづくりの推進	住民同士が支え合うしくみづくりやボランティアの育成
	60.9%	56.3%	29.7%	25.0%	15.6%
30歳代 (n=52)	介護保険や障がい福祉、保育サービスなど公的なサービス提供基盤の充実	保健・福祉・医療をはじめさまざまな分野の連携による一人一人に応じた支援の充実	疾病予防や介護予防、生きがいづくりなど健康長寿のまちづくりの推進	いじめや虐待、差別などの人権侵害に対する取組の強化	住民同士が支え合うしくみづくりやボランティアの育成
	65.4%	65.4%	42.3%	36.5%	19.2%
40歳代 (n=76)	保健・福祉・医療をはじめさまざまな分野の連携による一人一人に応じた支援の充実	介護保険や障がい福祉、保育サービスなど公的なサービス提供基盤の充実	疾病予防や介護予防、生きがいづくりなど健康長寿のまちづくりの推進	いじめや虐待、差別などの人権侵害に対する取組の強化	住民同士が支え合うしくみづくりやボランティアの育成
	67.1%	63.2%	38.2%	26.3%	10.5%
50歳代 (n=78)	保健・福祉・医療をはじめさまざまな分野の連携による一人一人に応じた支援の充実	介護保険や障がい福祉、保育サービスなど公的なサービス提供基盤の充実	疾病予防や介護予防、生きがいづくりなど健康長寿のまちづくりの推進	いじめや虐待、差別などの人権侵害に対する取組の強化	住民同士が支え合うしくみづくりやボランティアの育成
	67.9%	62.8%	39.7%	20.5%	17.9%
60歳代 (n=117)	介護保険や障がい福祉、保育サービスなど公的なサービス提供基盤の充実	保健・福祉・医療をはじめさまざまな分野の連携による一人一人に応じた支援の充実	疾病予防や介護予防、生きがいづくりなど健康長寿のまちづくりの推進	住民同士が支え合うしくみづくりやボランティアの育成	いじめや虐待、差別などの人権侵害に対する取組の強化
	70.1%	64.1%	45.3%	21.4%	12.8%
70歳代以上 (n=148)	保健・福祉・医療をはじめさまざまな分野の連携による一人一人に応じた支援の充実	介護保険や障がい福祉、保育サービスなど公的なサービス提供基盤の充実	疾病予防や介護予防、生きがいづくりなど健康長寿のまちづくりの推進	住民同士が支え合うしくみづくりやボランティアの育成	いじめや虐待、差別などの人権侵害に対する取組の強化
	65.5%	60.8%	39.2%	23.6%	17.6%

問 17 湯沢学園の運営において、特に力を入れていくべき取組は何だと思いますか。
(○は3つまで)

- 湯沢学園の運営において、特に力を入れていくべき取組は、「安全で安心して通い、過ごすことができる教育環境の整備」が42.4%と最も高くなっています。次いで「高校や大学などへの進学を見据えた学力の向上」が38.6%、「国際化、情報化など時代の要請に応じた人材育成の推進」が37.9%となっています。
- 前回調査と比較して、大きな変化はありません。



- 性別では、上位5位以内に差はありませんが、男性は「国際化、情報化など時代の要請に応じた人材育成の推進」が、女性は「安全で安心して通い、過ごすことができる教育環境の整備」が最も高くなっています。

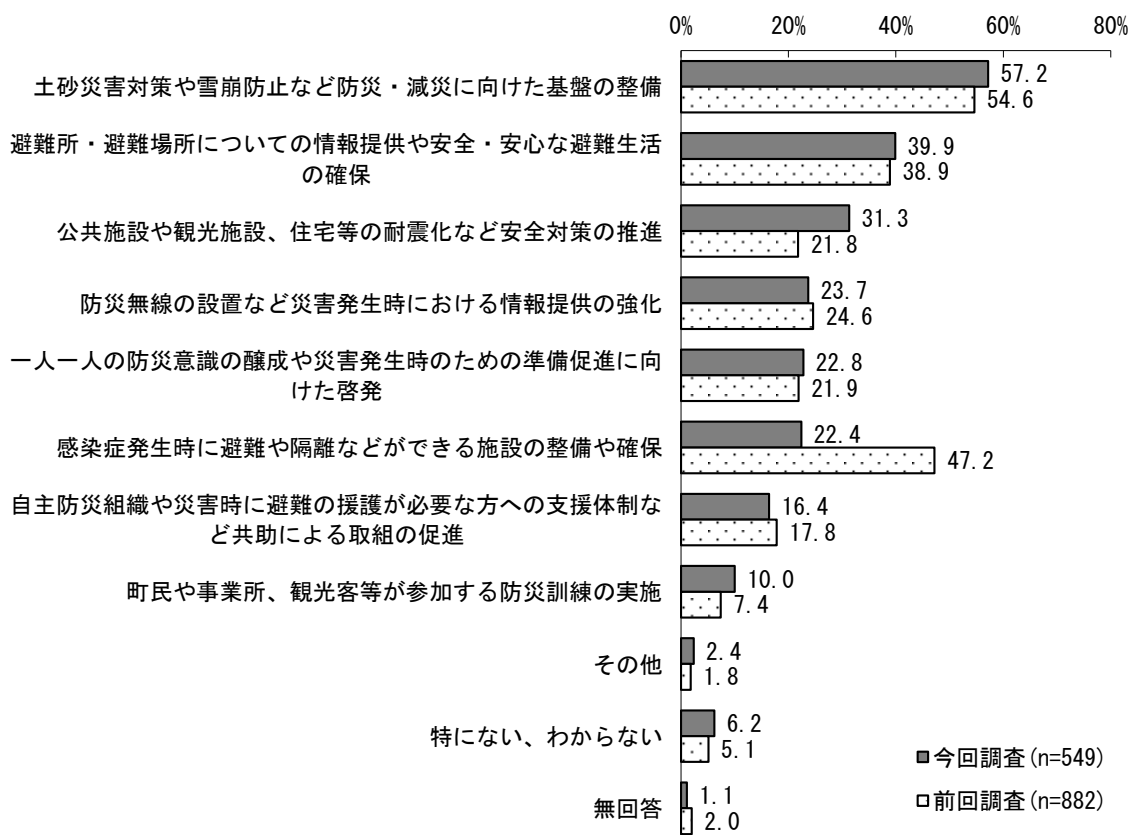
	1	2	3	4	5
男性 (n=277)	国際化、情報化など時代の要請に応じた人材育成の推進	安全で安心して通い、過ごすことができる教育環境の整備	高校や大学などへの進学を見据えた学力の向上	湯沢町ならではの特色ある教育の推進	保小中一貫教育によるスムーズな学校適応と教育活動の充実
	42.6%	39.4%	36.1%	27.1%	26.4%
女性 (n=265)	安全で安心して通い、過ごすことができる教育環境の整備	高校や大学などへの進学を見据えた学力の向上	国際化、情報化など時代の要請に応じた人材育成の推進	保小中一貫教育によるスムーズな学校適応と教育活動の充実	湯沢町ならではの特色ある教育の推進
	46.0%	40.4%	33.6%	29.4%	20.8%

- 年代別では、「安全で安心して通い、過ごすことができる教育環境の整備」、「高校や大学などへの進学を見据えた学力の向上」、「国際化、情報化など時代の要請に応じた人材育成の推進 家庭や地域との連携・協力による学校運営の推進」、「保小中一貫教育によるスムーズな学校適応と教育活動の充実」が共通して上位5位以内に入っています。
- また、20歳未満・30歳代では「家庭や地域との連携・協力による学校運営の推進」が、20歳代・40歳代以上で「湯沢町ならではの特色ある教育の推進」が、上位5位以内に入っています。

	1	2	3	4	5
20歳未満 (n=11)	安全で安心して通い、過ごすことができる教育環境の整備	高校や大学などへの進学を見据えた学力の向上	国際化、情報化など時代の要請に応じた人材育成の推進	家庭や地域との連携・協力による学校運営の推進	保小中一貫教育によるスムーズな学校適応と教育活動の充実
	63.6%	45.5%	18.2%	18.2%	18.2%
20歳代 (n=64)	安全で安心して通い、過ごすことができる教育環境の整備	高校や大学などへの進学を見据えた学力の向上	保小中一貫教育によるスムーズな学校適応と教育活動の充実	国際化、情報化など時代の要請に応じた人材育成の推進	湯沢町ならではの特色ある教育の推進
	43.8%	42.2%	29.7%	28.1%	20.3%
30歳代 (n=52)	安全で安心して通い、過ごすことができる教育環境の整備	高校や大学などへの進学を見据えた学力の向上	国際化、情報化など時代の要請に応じた人材育成の推進	家庭や地域との連携・協力による学校運営の推進	保小中一貫教育によるスムーズな学校適応と教育活動の充実
	67.3%	51.9%	42.3%	25.0%	23.1%
40歳代 (n=76)	安全で安心して通い、過ごすことができる教育環境の整備	国際化、情報化など時代の要請に応じた人材育成の推進	高校や大学などへの進学を見据えた学力の向上	保小中一貫教育によるスムーズな学校適応と教育活動の充実	湯沢町ならではの特色ある教育の推進
	53.9%	48.7%	46.1%	26.3%	25.0%
50歳代 (n=78)	高校や大学などへの進学を見据えた学力の向上	湯沢町ならではの特色ある教育の推進	安全で安心して通い、過ごすことができる教育環境の整備	国際化、情報化など時代の要請に応じた人材育成の推進	保小中一貫教育によるスムーズな学校適応と教育活動の充実
	38.5%	37.2%	35.9%	33.3%	20.5%
60歳代 (n=117)	国際化、情報化など時代の要請に応じた人材育成の推進	安全で安心して通い、過ごすことができる教育環境の整備	高校や大学などへの進学を見据えた学力の向上	保小中一貫教育によるスムーズな学校適応と教育活動の充実	湯沢町ならではの特色ある教育の推進
	45.3%	37.6%	36.8%	26.5%	18.8%
70歳代以上 (n=148)	保小中一貫教育によるスムーズな学校適応と教育活動の充実	国際化、情報化など時代の要請に応じた人材育成の推進	安全で安心して通い、過ごすことができる教育環境の整備	高校や大学などへの進学を見据えた学力の向上	湯沢町ならではの特色ある教育の推進
	35.8%	33.1%	32.4%	29.1%	27.0%

問 18 自然災害等から町民および観光客等の安全を守るために、特に力を入れて取り組むべき施策は何だと思えますか。（〇は3つまで）

- 自然災害等から町民および観光客等の安全を守るために、特に力を入れて取り組むべき施策は、「土砂災害対策や雪崩防止など防災・減災に向けた基盤の整備」が57.2%と最も高くなっています。次いで「避難所・避難場所についての情報提供や安全・安心な避難生活の確保」が39.9%、「公共施設や観光施設、住宅等の耐震化など安全対策の推進」が31.3%となっています。
- 前回調査と比較すると、「公共施設や観光施設、住宅等の耐震化など安全対策の推進」が9.5ポイント増加し、「感染症発生時に避難や隔離などができる施設の整備や確保」が24.8ポイント減少しています。



- 年代別では、「避難所・避難場所についての情報提供や安全・安心な避難生活の確保」、「土砂災害対策や雪崩防止など防災・減災に向けた基盤の整備」が共通して上位5位以内に入っています。
- また、20歳代以上では「防災無線の設置など災害発生時における情報提供の強化」が、60歳代以下では「公共施設や観光施設、住宅等の耐震化など安全対策の推進」が、上位5位以内に入っています。

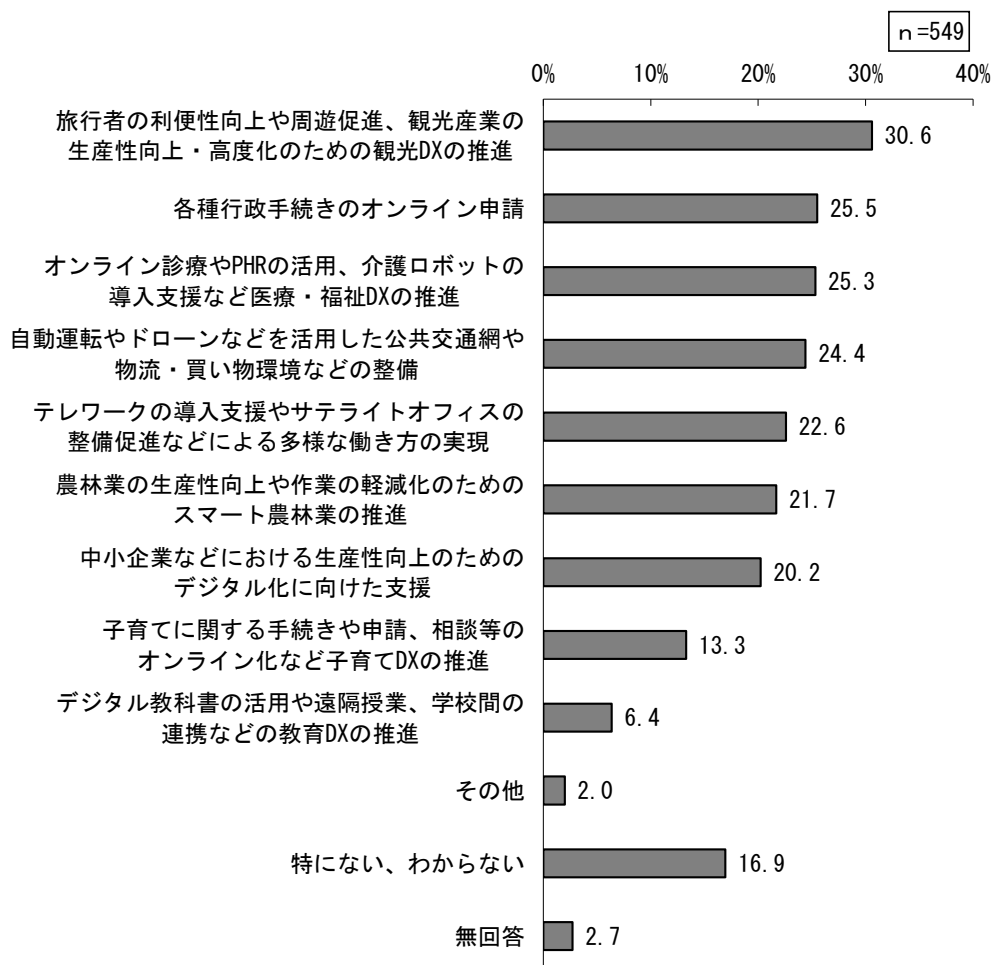
	1	2	3	4	5
20歳未満 (n=11)	避難所・避難場所についての情報提供や安全・安心な避難生活の確保	土砂災害対策や雪崩防止など防災・減災に向けた基盤の整備	一人一人の防災意識の醸成や災害発生時のための準備促進に向けた啓発	感染症発生時に避難や隔離などができる施設の整備や確保	公共施設や観光施設、住宅等の耐震化など安全対策の推進
	45.5%	36.4%	36.4%	36.4%	18.2%
20歳代 (n=64)	土砂災害対策や雪崩防止など防災・減災に向けた基盤の整備	公共施設や観光施設、住宅等の耐震化など安全対策の推進	避難所・避難場所についての情報提供や安全・安心な避難生活の確保	一人一人の防災意識の醸成や災害発生時のための準備促進に向けた啓発	防災無線の設置など災害発生時における情報提供の強化
	51.6%	46.9%	29.7%	21.9%	20.3%
30歳代 (n=52)	土砂災害対策や雪崩防止など防災・減災に向けた基盤の整備	公共施設や観光施設、住宅等の耐震化など安全対策の推進	避難所・避難場所についての情報提供や安全・安心な避難生活の確保	感染症発生時に避難や隔離などができる施設の整備や確保	防災無線の設置など災害発生時における情報提供の強化
	69.2%	48.1%	44.2%	25.0%	19.2%
40歳代 (n=76)	土砂災害対策や雪崩防止など防災・減災に向けた基盤の整備	避難所・避難場所についての情報提供や安全・安心な避難生活の確保	公共施設や観光施設、住宅等の耐震化など安全対策の推進	一人一人の防災意識の醸成や災害発生時のための準備促進に向けた啓発	防災無線の設置など災害発生時における情報提供の強化
	52.6%	43.4%	38.2%	26.3%	17.1%
50歳代 (n=78)	土砂災害対策や雪崩防止など防災・減災に向けた基盤の整備	避難所・避難場所についての情報提供や安全・安心な避難生活の確保	公共施設や観光施設、住宅等の耐震化など安全対策の推進	一人一人の防災意識の醸成や災害発生時のための準備促進に向けた啓発	防災無線の設置など災害発生時における情報提供の強化
	55.1%	42.3%	29.5%	25.6%	24.4%
60歳代 (n=117)	土砂災害対策や雪崩防止など防災・減災に向けた基盤の整備	避難所・避難場所についての情報提供や安全・安心な避難生活の確保	公共施設や観光施設、住宅等の耐震化など安全対策の推進	感染症発生時に避難や隔離などができる施設の整備や確保	防災無線の設置など災害発生時における情報提供の強化
	60.7%	41.9%	29.9%	25.6%	24.8%
70歳代以上 (n=148)	土砂災害対策や雪崩防止など防災・減災に向けた基盤の整備	避難所・避難場所についての情報提供や安全・安心な避難生活の確保	防災無線の設置など災害発生時における情報提供の強化	感染症発生時に避難や隔離などができる施設の整備や確保	一人一人の防災意識の醸成や災害発生時のための準備促進に向けた啓発
	56.8%	38.5%	29.1%	27.7%	20.9%

- 居住地区別では、「土砂災害対策や雪崩防止など防災・減災に向けた基盤の整備」、「避難所・避難場所についての情報提供や安全・安心な避難生活の確保」、「公共施設や観光施設、住宅等の耐震化など安全対策の推進」が共通して上位５位以内に入っています。
- また、湯沢１～５丁目・大字湯沢以外の地区では「防災無線の設置など災害発生時における情報提供の強化」が上位５位以内に入っています。

	1	2	3	4	5
湯沢１～５丁目・大字湯沢 (n=182)	土砂災害対策や雪崩防止など防災・減災に向けた基盤の整備	避難所・避難場所についての情報提供や安全・安心な避難生活の確保	公共施設や観光施設、住宅等の耐震化など安全対策の推進	一人一人の防災意識の醸成や災害発生時のための準備促進に向けた啓発	感染症発生時に避難や隔離などができる施設の整備や確保
	57.1%	41.8%	33.5%	23.6%	23.1%
大字神立 (n=105)	土砂災害対策や雪崩防止など防災・減災に向けた基盤の整備	公共施設や観光施設、住宅等の耐震化など安全対策の推進	避難所・避難場所についての情報提供や安全・安心な避難生活の確保	防災無線の設置など災害発生時における情報提供の強化	一人一人の防災意識の醸成や災害発生時のための準備促進に向けた啓発
	53.3%	37.1%	35.2%	24.8%	24.8%
大字土樽 (n=189)	土砂災害対策や雪崩防止など防災・減災に向けた基盤の整備	避難所・避難場所についての情報提供や安全・安心な避難生活の確保	公共施設や観光施設、住宅等の耐震化など安全対策の推進	防災無線の設置など災害発生時における情報提供の強化	一人一人の防災意識の醸成や災害発生時のための準備促進に向けた啓発
	59.3%	40.2%	26.5%	24.9%	22.8%
大字三俣 (n=15)	土砂災害対策や雪崩防止など防災・減災に向けた基盤の整備	避難所・避難場所についての情報提供や安全・安心な避難生活の確保	公共施設や観光施設、住宅等の耐震化など安全対策の推進	防災無線の設置など災害発生時における情報提供の強化	自主防災組織や災害時に避難の援護が必要な方への支援体制など共助による取組の促進
	66.7%	46.7%	33.3%	33.3%	20.0%
大字三国 (n=53)	土砂災害対策や雪崩防止など防災・減災に向けた基盤の整備	避難所・避難場所についての情報提供や安全・安心な避難生活の確保	公共施設や観光施設、住宅等の耐震化など安全対策の推進	防災無線の設置など災害発生時における情報提供の強化	自主防災組織や災害時に避難の援護が必要な方への支援体制など共助による取組の促進
	52.8%	43.4%	30.2%	22.6%	20.8%

問 19 本町においてデジタル技術を活用した取組を推進する場合、特に効果があると思う取組や推進を期待する取組は何ですか。（〇は3つまで）

- 湯沢町においてデジタル技術を活用した取組を推進する場合、特に効果があると思う取組や推進を期待する取組は「旅行者の利便性向上や周遊促進、観光産業の生産性向上・高度化のための観光 DX の推進」が 30.6%と最も高くなっています。次いで「各種行政手続きのオンライン申請」が 25.5%、「オンライン診療や PHR の活用、介護ロボットの導入支援など医療・福祉 DX の推進」が 25.3%となっています。



- 年代別では、「旅行者の利便性向上や周遊促進、観光産業の生産性向上・高度化のための観光DXの推進」が共通して上位5位以内に入っています。
- また、60歳代以下では「各種行政手続きのオンライン申請」が上位5位以内に入っています。

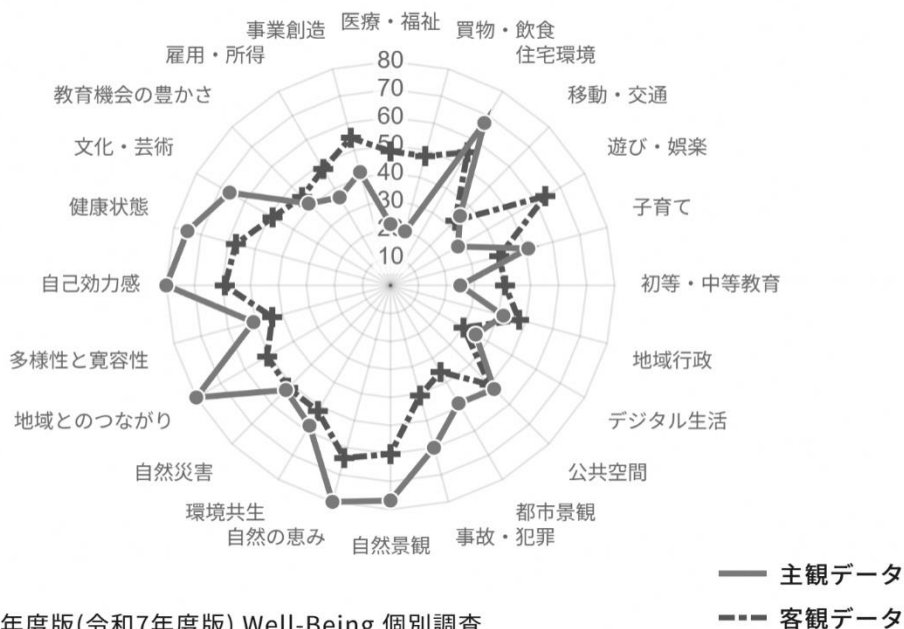
	1	2	3	4	5
20歳未満 (n=11)	旅行者の利便性向上や周遊促進、観光産業の生産性向上・高度化のための観光DXの推進	テレワークの導入支援やサテライトオフィスの整備促進などによる多様な働き方の実現	オンライン診療やPHRの活用、介護ロボットの導入支援など医療・福祉DXの推進	各種行政手続きのオンライン申請	自動運転やドローンなどを活用した公共交通網や物流・買い物環境などの整備
	27.3%	27.3%	27.3%	27.3%	27.3%
20歳代 (n=64)	旅行者の利便性向上や周遊促進、観光産業の生産性向上・高度化のための観光DXの推進	各種行政手続きのオンライン申請	テレワークの導入支援やサテライトオフィスの整備促進などによる多様な働き方の実現	子育てに関する手続きや申請、相談等のオンライン化など子育てDXの推進	オンライン診療やPHRの活用、介護ロボットの導入支援など医療・福祉DXの推進
	35.9%	31.3%	28.1%	23.4%	21.9%
30歳代 (n=52)	中小企業などにおける生産性向上のためのデジタル化に向けた支援	テレワークの導入支援やサテライトオフィスの整備促進などによる多様な働き方の実現	旅行者の利便性向上や周遊促進、観光産業の生産性向上・高度化のための観光DXの推進	各種行政手続きのオンライン申請	子育てに関する手続きや申請、相談等のオンライン化など子育てDXの推進
	34.6%	32.7%	30.8%	30.8%	28.8%
40歳代 (n=76)	各種行政手続きのオンライン申請	テレワークの導入支援やサテライトオフィスの整備促進などによる多様な働き方の実現	オンライン診療やPHRの活用、介護ロボットの導入支援など医療・福祉DXの推進	中小企業などにおける生産性向上のためのデジタル化に向けた支援	旅行者の利便性向上や周遊促進、観光産業の生産性向上・高度化のための観光DXの推進
	36.8%	30.3%	26.3%	25.0%	25.0%
50歳代 (n=78)	旅行者の利便性向上や周遊促進、観光産業の生産性向上・高度化のための観光DXの推進	各種行政手続きのオンライン申請	オンライン診療やPHRの活用、介護ロボットの導入支援など医療・福祉DXの推進	テレワークの導入支援やサテライトオフィスの整備促進などによる多様な働き方の実現	農林業の生産性向上や作業の軽減化のためのスマート農林業の推進
	33.3%	32.1%	28.2%	26.9%	25.6%
60歳代 (n=117)	旅行者の利便性向上や周遊促進、観光産業の生産性向上・高度化のための観光DXの推進	オンライン診療やPHRの活用、介護ロボットの導入支援など医療・福祉DXの推進	自動運転やドローンなどを活用した公共交通網や物流・買い物環境などの整備	各種行政手続きのオンライン申請	農林業の生産性向上や作業の軽減化のためのスマート農林業の推進
	35.9%	30.8%	30.8%	28.2%	23.9%
70歳代以上 (n=148)	旅行者の利便性向上や周遊促進、観光産業の生産性向上・高度化のための観光DXの推進	農林業の生産性向上や作業の軽減化のためのスマート農林業の推進	自動運転やドローンなどを活用した公共交通網や物流・買い物環境などの整備	オンライン診療やPHRの活用、介護ロボットの導入支援など医療・福祉DXの推進	テレワークの導入支援やサテライトオフィスの整備促進などによる多様な働き方の実現
	29.1%	26.4%	23.6%	22.3%	20.9%

Ⅲ 調査結果

【地域幸福度（ウェルビーイング）指標調査】

- デジタル庁のホームページでは、本アンケート及び統計データを用いた Well-being 指標のダッシュボードが公開されており、市町村別のレーダーチャートや相関係数等が確認できます。レーダーチャートは主観指標（アンケート結果）・客観指標を偏差値化したものであり、市町村別の特徴を読み取ることができます。
- 湯沢町の主観データについて、偏差値の高い項目は、「自然の恵み」、「地域とのつながり」、「自己効力感」が 80.0 と最も多くなっています。次いで「自然景観」が 76.8、「健康状態」が 75.0 となっています。
- 偏差値の低い項目は、「買物・飲食」が 20.0 と最も少なくなっています。次いで「医療・福祉」が 21.9、「初等・中等教育」が 24.9 となっています。
- 主観データと客観データとの差をみると、客観データと比較して主観データが高くなっているものと、低くなっているものがあります。客観データと比較して主観データが高くなっているものとしては「地域とのつながり」、「自己効力感」、「事故・犯罪」等があります。
- 一方で、客観データと比較して主観データが低くなっているものとしては、「遊び・娯楽」、「買物・飲食」、「医療・福祉」等があります。

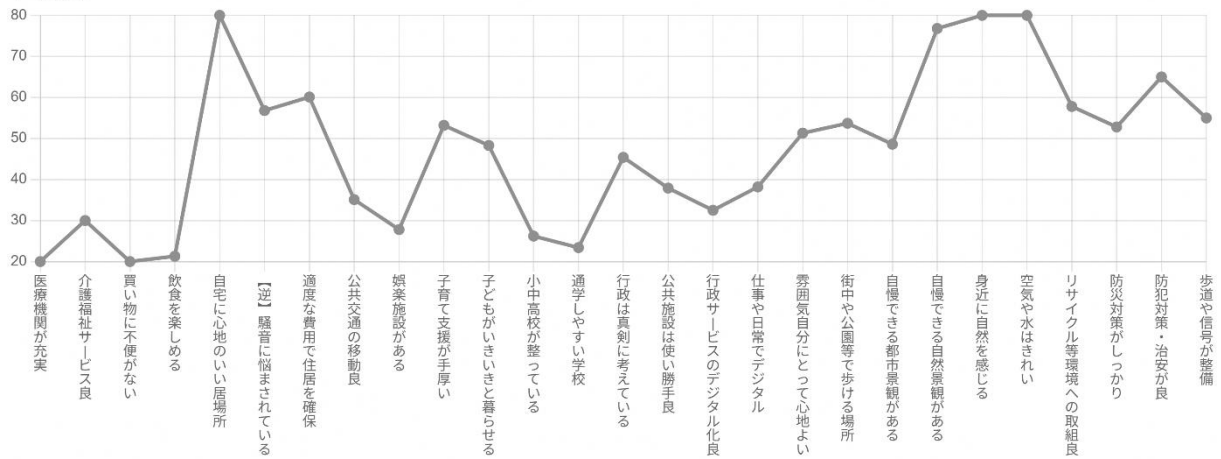
カテゴリー別



【出典】2025年度版(令和7年度版) Well-Being 個別調査

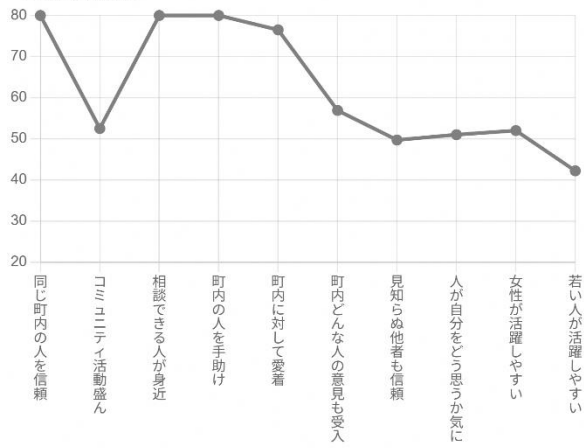
主観データ（降順）		主観データ（昇順）		主観偏差値－客観偏差値（降順）		主観偏差値－客観偏差値（昇順）	
カテゴリ・評価指標	偏差値	カテゴリ・評価指標	偏差値	カテゴリ・評価指標	偏差値の差	カテゴリ・評価指標	偏差値の差
自然の恵み	80.0	買物・飲食	20.0	地域とのつながり	29.2	遊び・娯楽	-36.0
地域とのつながり	80.0	医療・福祉	21.9	自己効力感	20.9	買物・飲食	-27.8
自己効力感	80.0	初等・中等教育	24.9	事故・犯罪	19.3	医療・福祉	-26.0
自然景観	76.8	遊び・娯楽	27.8	健康状態	17.9	初等・中等教育	-16.0
健康状態	75.0	移動・交通	35.1	文化・芸術	17.7	事業創造	-12.7

生活環境



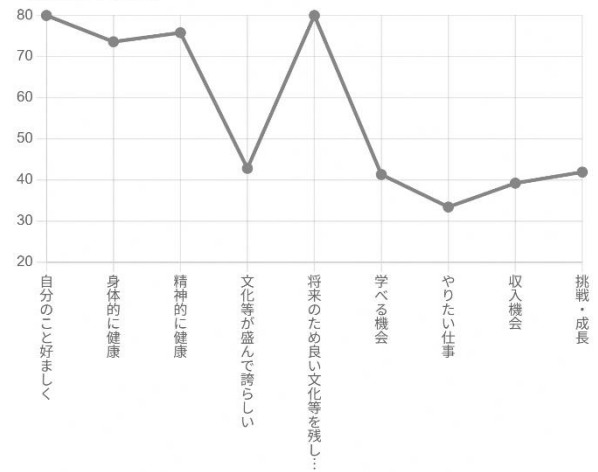
【出典】2025年度版(令和7年度版) Well-Being 個別調査

地域の人間関係



【出典】2025年度版(令和7年度版) Well-Being 個別調査

自分らしい生き方




【出典】2025年度版(令和7年度版) Well-Being 個別調査

Ⅲ-1. 生活環境について

問1 生活環境に関する次の項目について、あなたのお考えに当てはまるものに○をつけてください。（（1）～（27）までそれぞれ○は1つ）

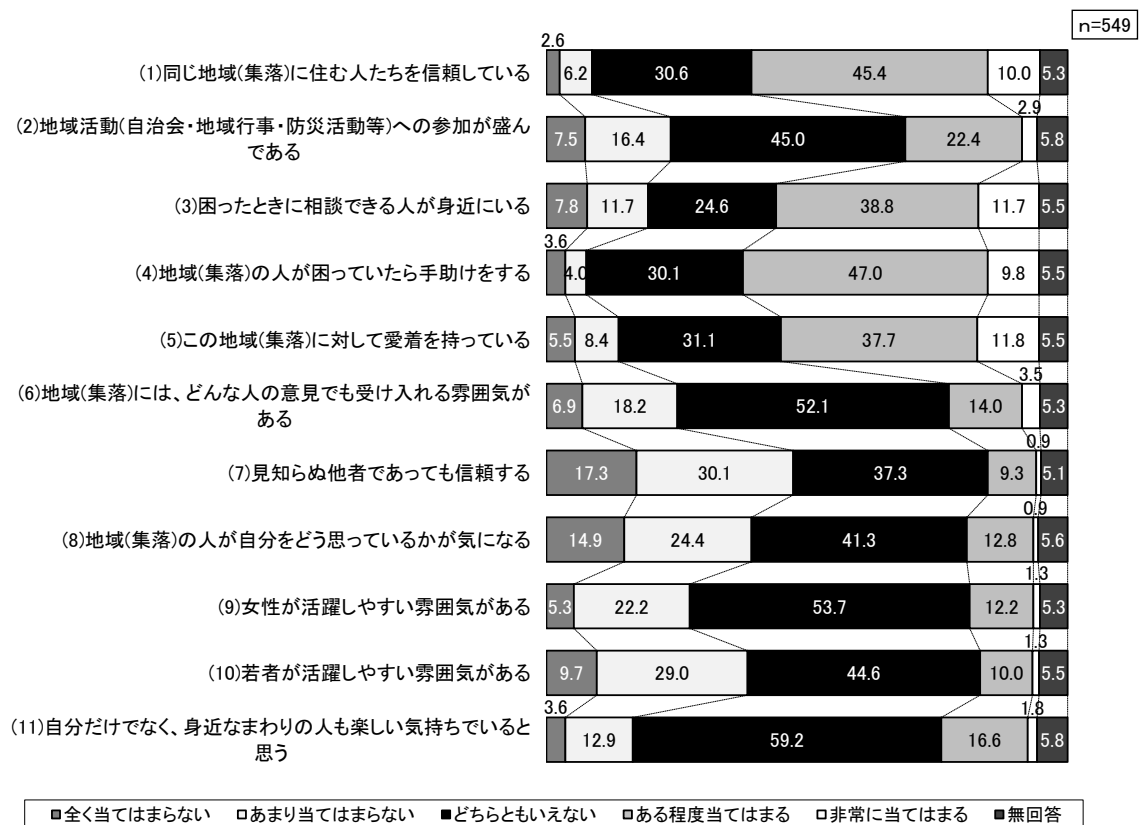
- 生活環境に関する項目についてみると、「非常に当てはまる」と「ある程度当てはまる」をあわせた『当てはまる』は、「(23)空気や水は澄んでいてきれいだと感じる」が87.1%と最も多くなっています。次いで「(22)身近に自然を感じることができる」が86.3%、「(5)自宅には、心地のいい居場所がある」が74.5%となっています。
- 「全く当てはまらない」と「あまり当てはまらない」をあわせた『当てはまらない』は、「(9)楽しい時間を過ごせる娯楽施設がある」が65.8%と最も多くなっています。次いで「(3)日常の買い物にまったく不便がない」が63.9%、「(8)公共交通機関で、好きな時に好きなところへ移動ができる」が59.4%となっています。



Ⅲ-2. 地域の人間関係について

問2 地域の人間関係に関する次の項目について、あなたのお考えに当てはまるものに○をつけてください。(1)～(11)までそれぞれ○は1つ)

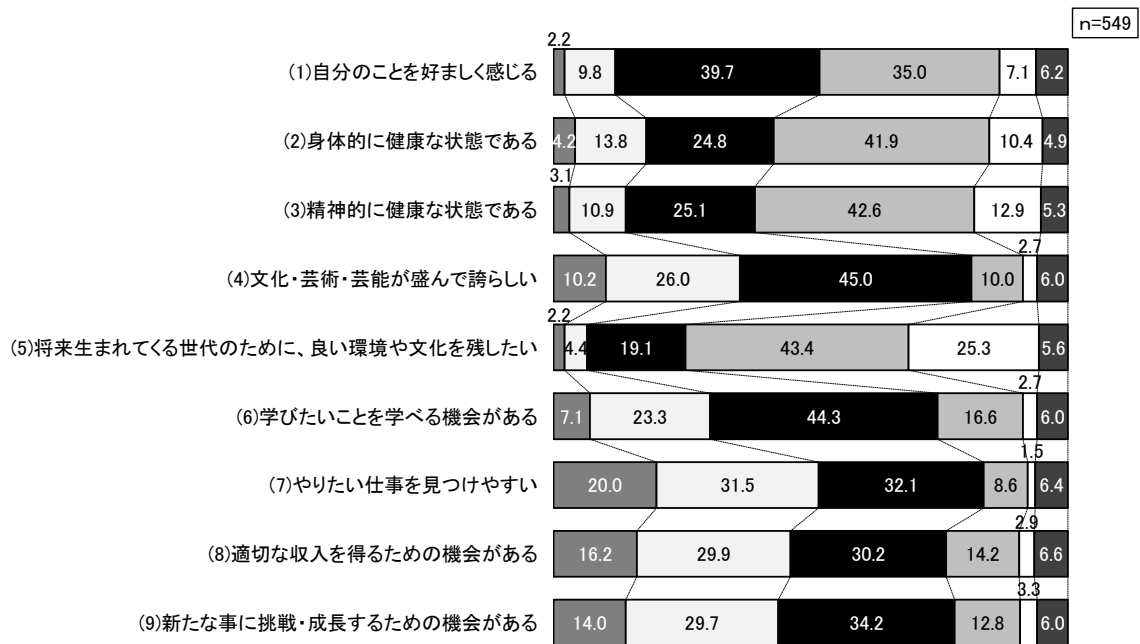
- 地域の人間関係に関する項目についてみると、「非常に当てはまる」と「ある程度当てはまる」をあわせた『当てはまる』は、「(4)地域(集落)の人が困っていたら手助けをする」が56.8%と最も多くなっています。次いで「(1)同じ地域(集落)に住む人たちを信頼している」が55.4%、「(3)困ったときに相談できる人が身近にいる」が50.5%となっています。
- 「全く当てはまらない」と「あまり当てはまらない」をあわせた『当てはまらない』は、「(7)見知らぬ他者であっても信頼する」が47.4%と最も多くなっています。次いで「(8)地域(集落)の人が自分をどう思っているかが気になる」が39.3%、「(10)若者が活躍しやすい雰囲気がある」が38.6%となっています。



Ⅲ-3. 自分らしい生き方について

問3 自分らしい生き方に関する次の項目について、あなたのお考えに当てはまるものに○をつけてください。(1)～(9)までそれぞれ○は1つ)

- 自分らしい生き方に関する項目についてみると、「非常に当てはまる」と「ある程度当てはまる」をあわせた『当てはまる』は、「(5)将来生まれてくる世代のために、良い環境や文化を残したい」が68.7%と最も多くなっています。次いで「(3)精神的に健康な状態である」が55.6%、「(2)身体的に健康な状態である」が52.3%となっています。
- 「全く当てはまらない」と「あまり当てはまらない」をあわせた『当てはまらない』は、「(7)やりたい仕事を見つけやすい」が51.5%と最も多くなっています。次いで「(8)適切な収入を得るための機会がある」が46.1%、「(9)新たな事に挑戦・成長するための機会がある」が43.7%となっています。

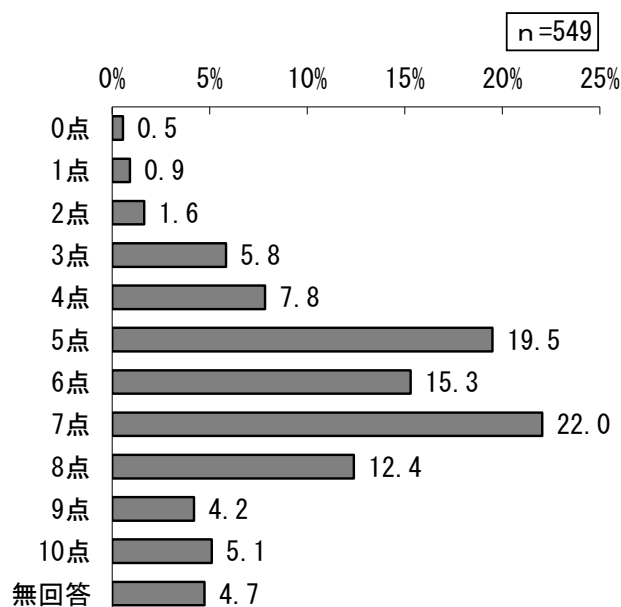


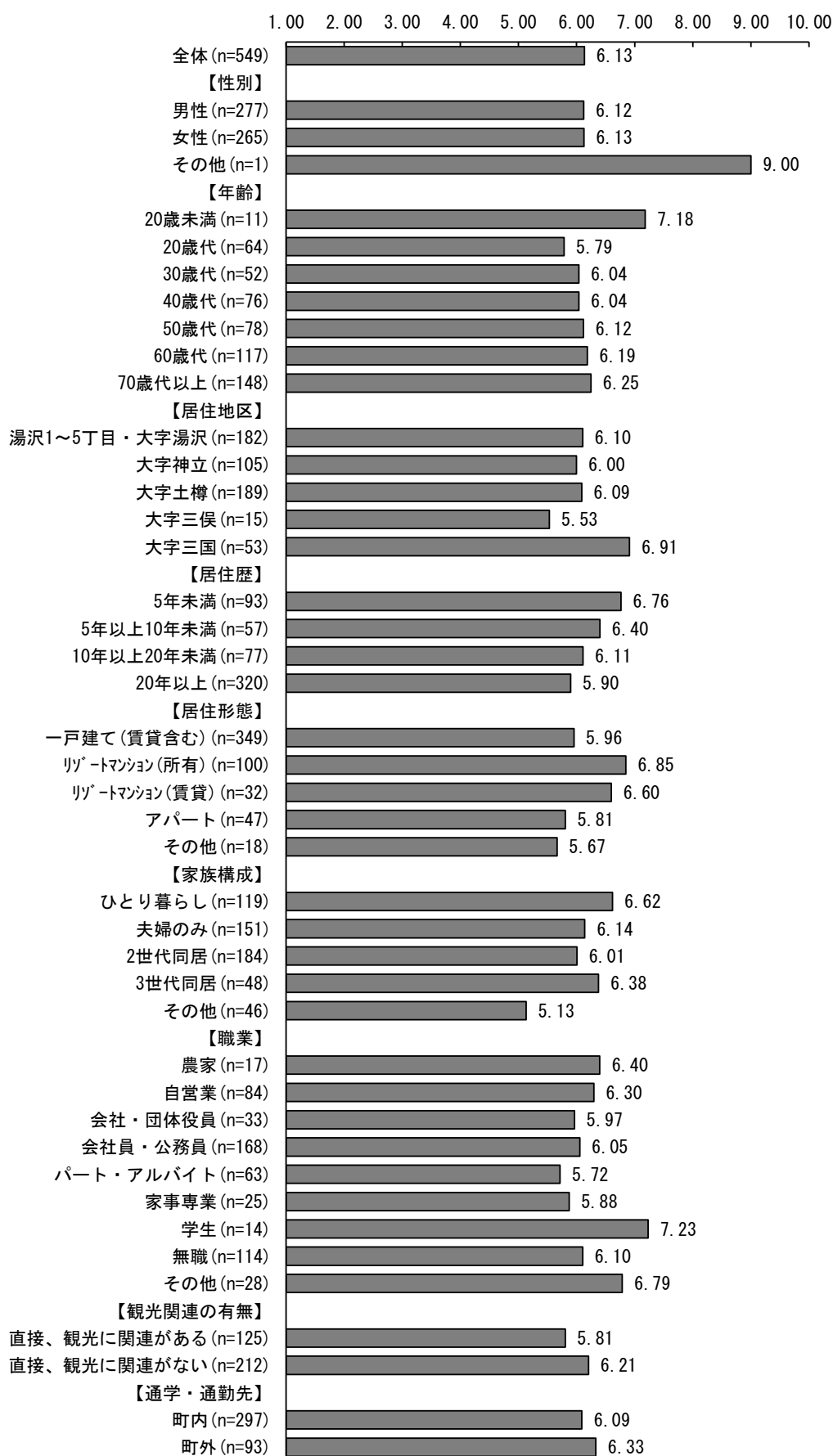
■全く当てはまらない □あまり当てはまらない ■どちらともいえない □ある程度当てはまる □非常に当てはまる ■無回答

Ⅲ-4. 湯沢町での暮らしの幸福度

問4 あなたは、湯沢町での暮らしをどの程度「幸せ」だと感じていますか。「とても幸せ」を10点、「とても不幸」を0点とすると、何点になると思いますか。（○は1つ）

- 湯沢町での暮らしの幸福度は、「7点」が22.0%と最も高くなっています。次いで「5点」が19.5%、「6点」が15.3%となっています。
- 全体の平均値は6.13点となっています。
- 各属性で平均値を比較すると、性別では大きな差はありません。
- 年齢別では、「20歳未満」が高く、「20歳代」が低くなっています。
- 居住地区別では、「大字三国」が高く、「大字三俣」が低くなっています。

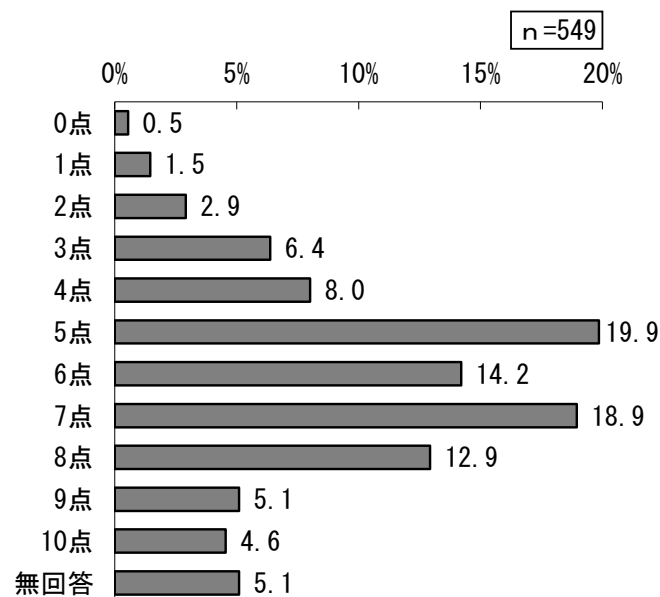


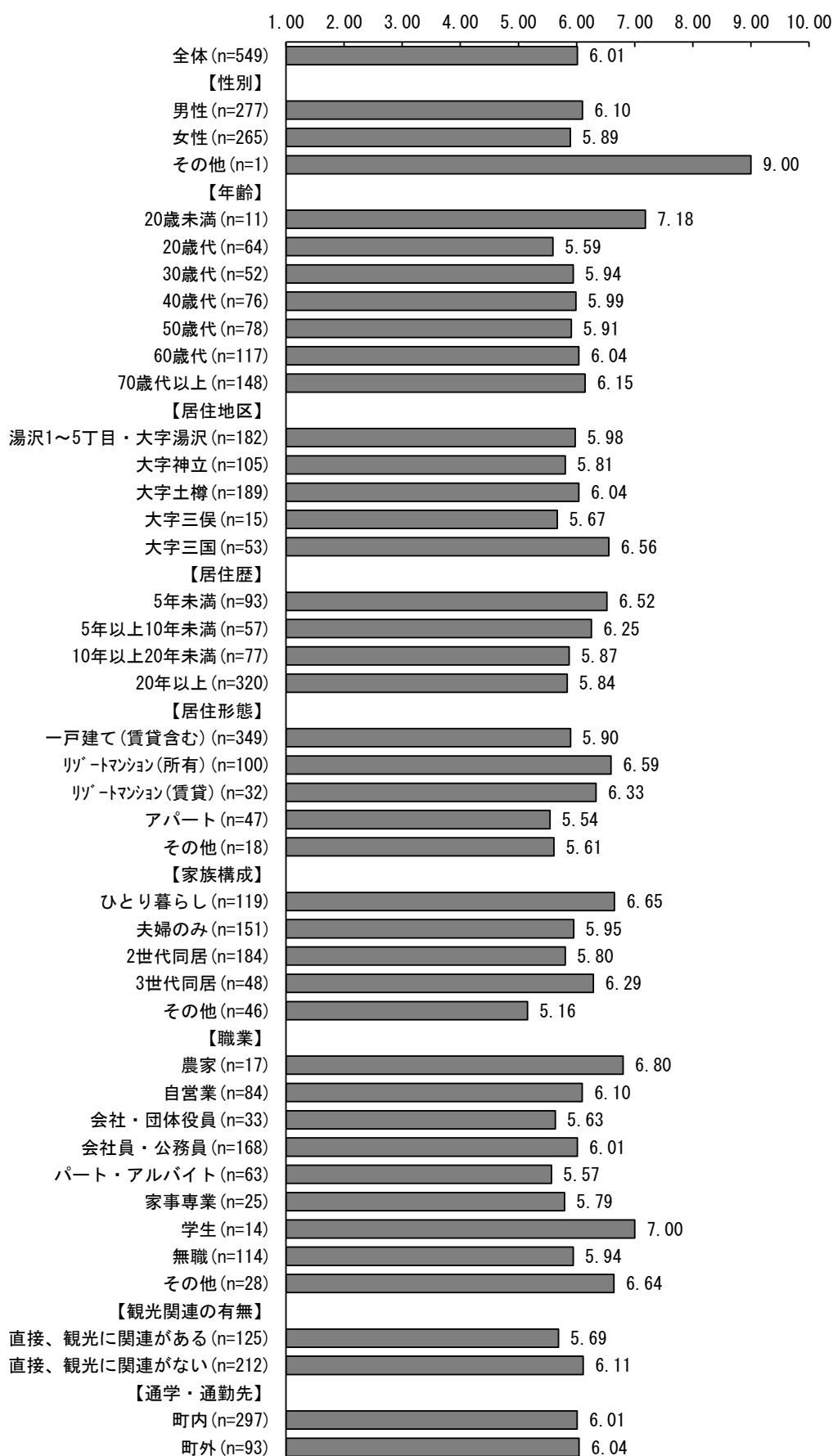


Ⅲ-5. 居住地域での暮らしの満足度

問5 あなたは、現在住んでいる地域での暮らしにどの程度「満足」していますか。「とても満足」を10点、「とても不満足」を0点とすると、何点くらいになると思いますか。（○は1つ）

- 現在住んでいる地域での暮らしの満足度は、「5点」が19.9%と最も高くなっています。次いで「7点」が18.9%、「6点」が14.2%となっています。
- 全体の平均値は6.01点となっています。
- 各属性で平均値を比較すると、男性の方が女性よりやや高くなっています。
- 年齢別では、「20歳未満」が高く、「20歳代」が低くなっています。
- 居住地区別では、「大字三国」が高く、「大字三俣」が低くなっています。

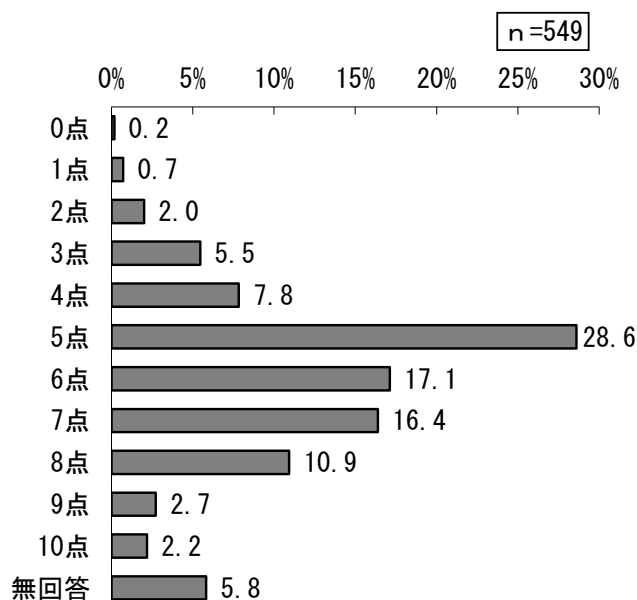


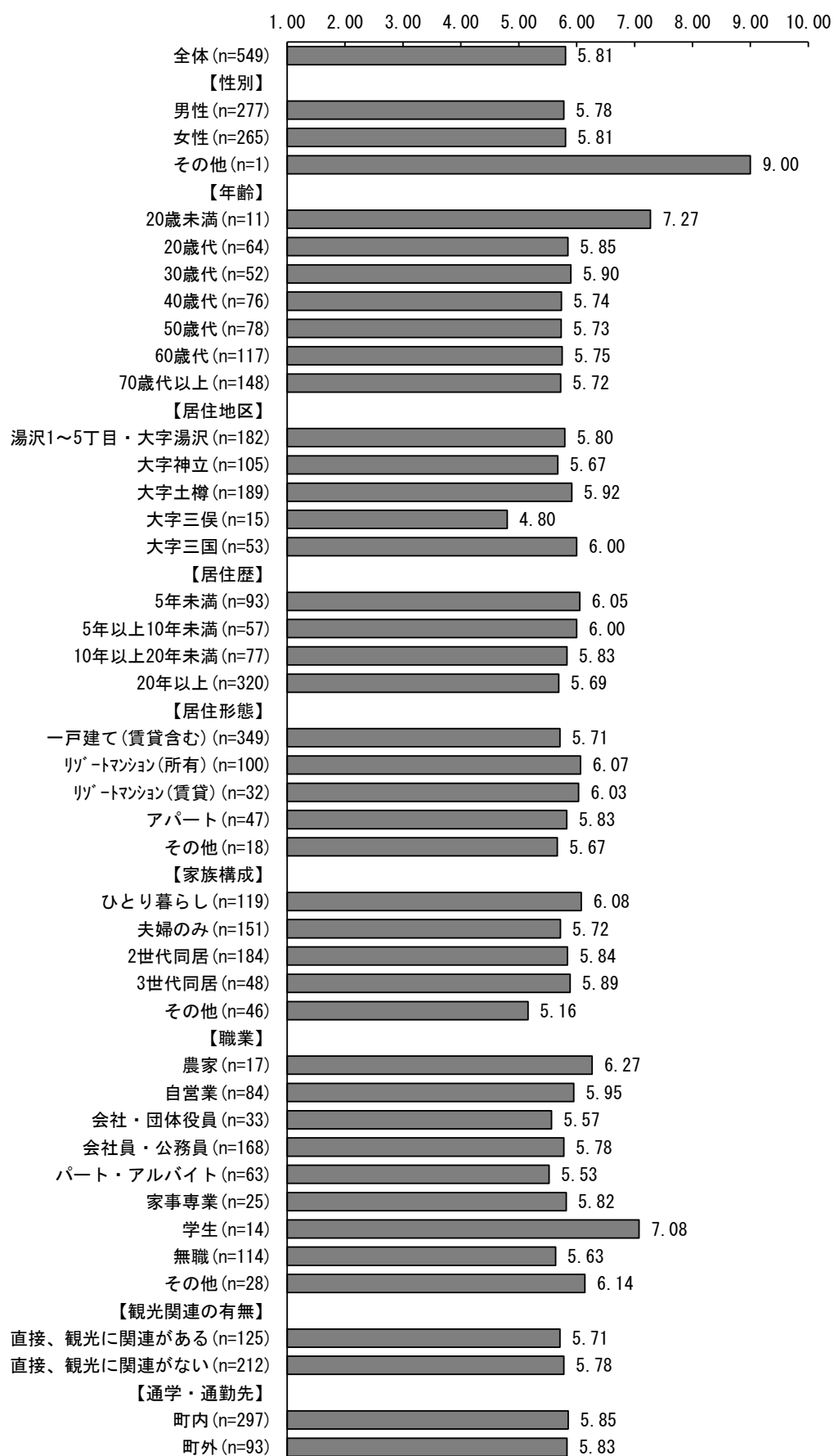


Ⅲ-6. 居住地域の人々の幸福度

問6 あなたの地域（集落）の人々は、大体において、どれぐらい「幸せ」だと思いますか。「とても幸せ」を10点、「とても不幸」を0点とすると、何点くらいになると思いますか。ここでは、自分の同居家族は除いてお考えください。（○は1つ）

- 地域（集落）の人々の幸福度は、「5点」が28.6%と最も高くなっています。次いで「6点」が17.1%、「7点」が16.4%となっています。
- 全体の平均値は5.81点となっています。
- 各属性で平均値を比較すると、性別では大きな差はありません。
- 年齢別では、「20歳未満」が高くなっています。
- 居住地区別では、「大字三俣」が低くなっています。





Ⅲ-7. 今から5年後の幸福度

問7 今から5年後、あなたはどの程度幸せだと思いますか。「とても幸せ」を10点、「とても不幸」を0点とすると、何点くらいになると思いますか。（○は1つ）

- 今から5年後における自身の幸福度は、「5点」が22.8%と最も高くなっています。次いで「7点」が16.9%、「8点」が12.0%となっています。
- 全体の平均値は5.95点となっています。
- 各属性で平均値を比較すると、性別では男性の方が女性よりやや高くなっています。
- 年齢別では、「20歳未満」が高く、「70歳代以上」が低くなっています。
- 居住地区別では、「大字三国」が高く、「大字三俣」が低くなっています。

