

**令和7年度  
湯沢町観光客消費支出額調査【冬季調査】  
報告書**

令和8年3月

**湯沢町企画観光課**

# 令和7年度

## 湯沢町観光客消費支出額調査【冬季調査】

### 目次

1. 調査の実施概要	2
2. 回答者の属性	4
3. 調査結果	11
4. まとめ	30
5. 資料	32

# 1. 調査の実施概要

---

# 1.1 調査の実施概要

- 調査の実施概要は以下のとおりである。

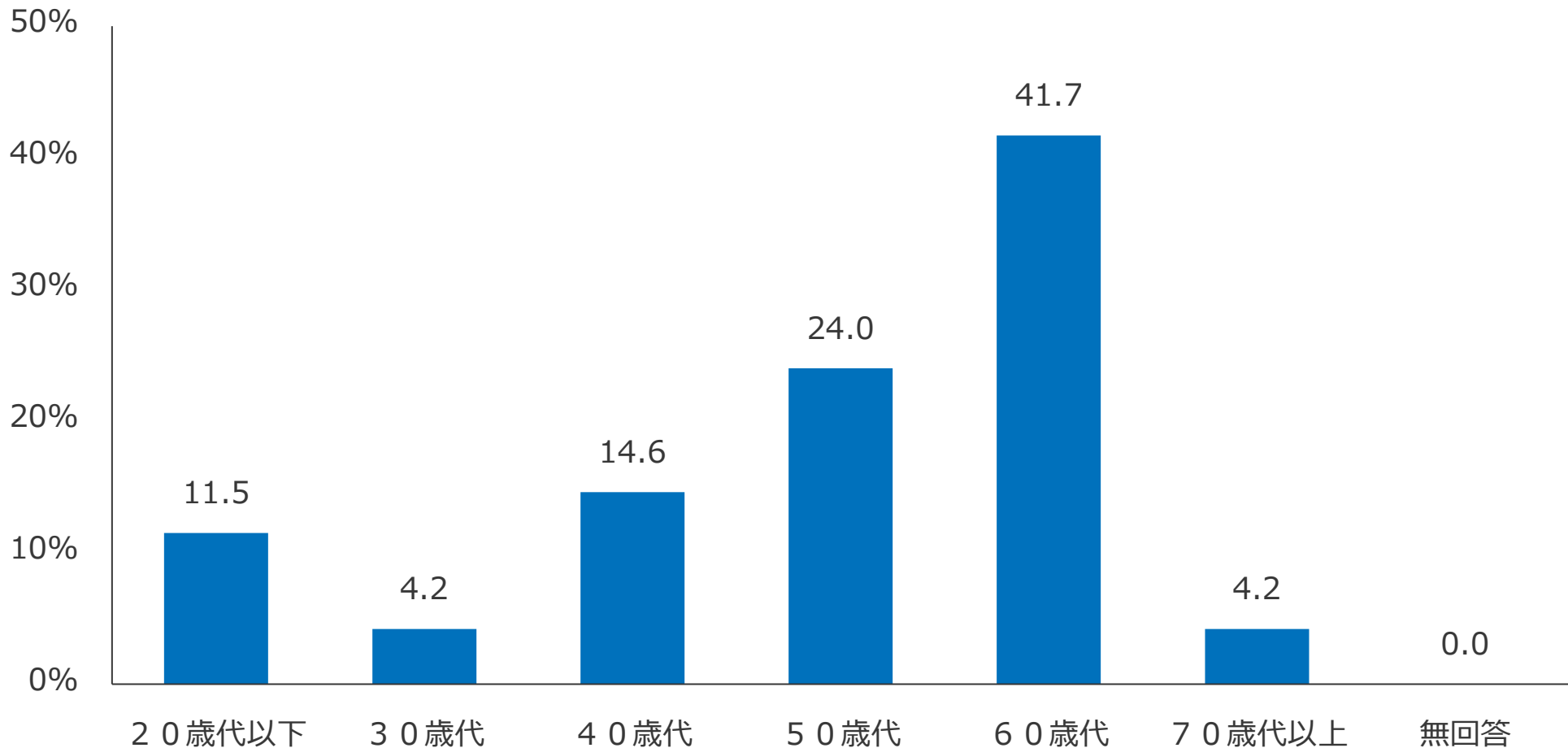
項目	内容
1.調査名称	令和7年度 湯沢町観光客消費支出額調査【冬季調査】
2.調査対象	<ul style="list-style-type: none"><li>・湯沢町を訪れた日本人観光客（合計：96人） 〈現地調査 JR越後湯沢駅構内で実施 平日：44人、日祝：52人〉</li><li>・湯沢町を訪れた外国人観光客（合計：47人） 〈現地調査 JR越後湯沢駅構内で実施 平日：28人、日祝：19人〉</li></ul>
3.調査時期	〈現地調査〉 令和8年2月23日（月）、令和8年2月24日（火）【平日：1日、休日：1日】
4.調査方法	〈現地調査〉 調査員による面接調査法（JR越後湯沢駅構内で観光客に面談のうえ聞き取りを実施）
5.調査内容	<ul style="list-style-type: none"><li>(1) 属性（性別、年代、現住所(都道府県)、職業、交通手段)</li><li>(2) 湯沢町への来訪回数</li><li>(3) 湯沢町の観光情報の情報源</li><li>(4) 同行者</li><li>(5) 旅行形態</li><li>(6) 宿泊施設の種類</li><li>(7) 旅行費用</li><li>(8) 湯沢町の感想等</li><li>(9) 湯沢町を選んだ決め手</li><li>(10) 湯沢町を訪れて、不便だと感じたこと</li></ul>
6.その他	※集計結果については、四捨五入の関係で内訳の合計が100%にならない場合がある。

## 2. 回答者の属性

---

## 2.1 回答者（日本人）の属性（年代）

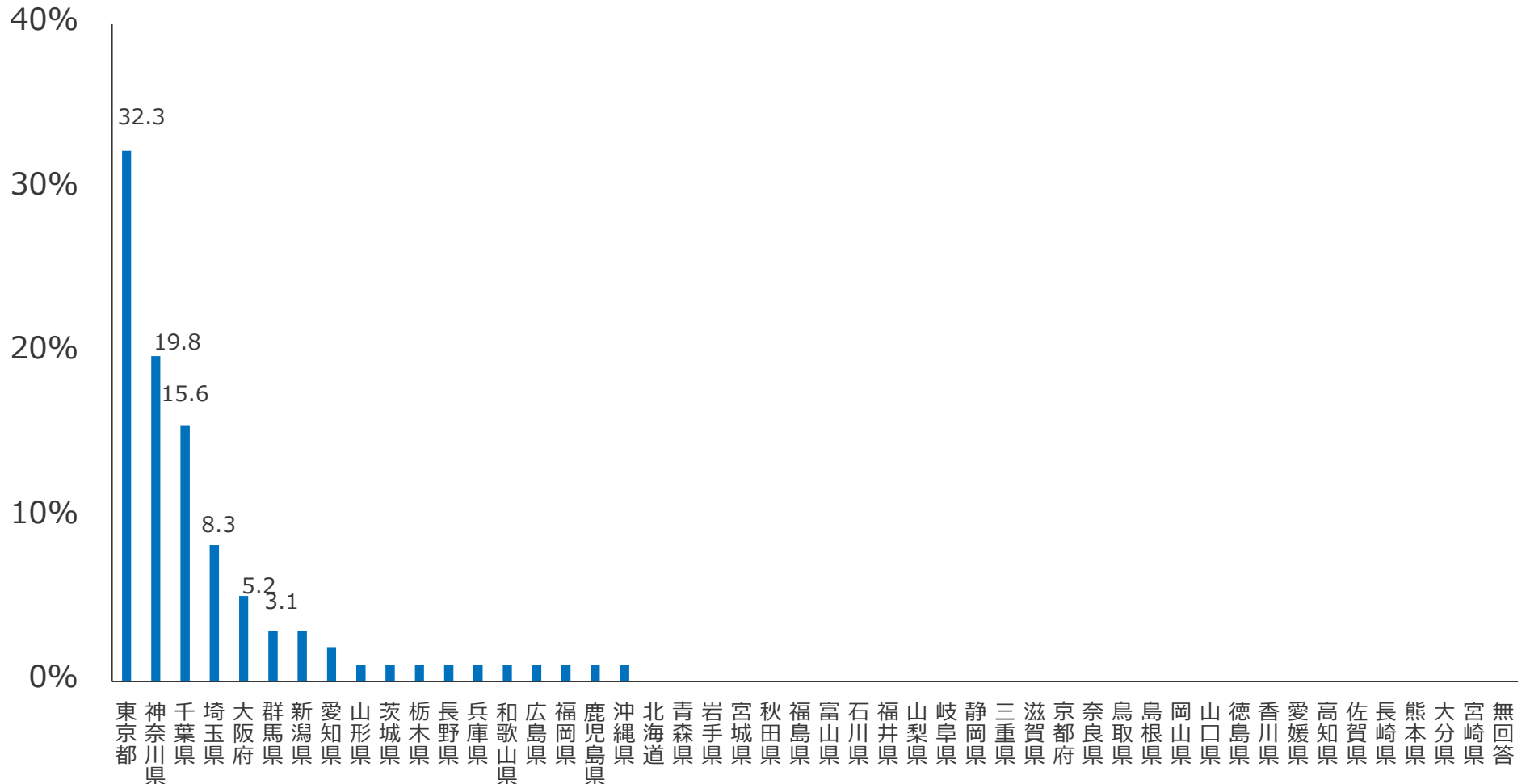
- 回答者の性別をみると、「男性」55.2%、「女性」44.8%となっている。
- 回答者の年代をみると、「60歳代」（41.7%）の割合が最も高く、次いで「50歳代」（24.0%）、「40歳代」（14.6%）、「20歳代以下」（11.5%）などとなっている。



(n=96)

## 2.2 回答者（日本人）の属性（現住所）

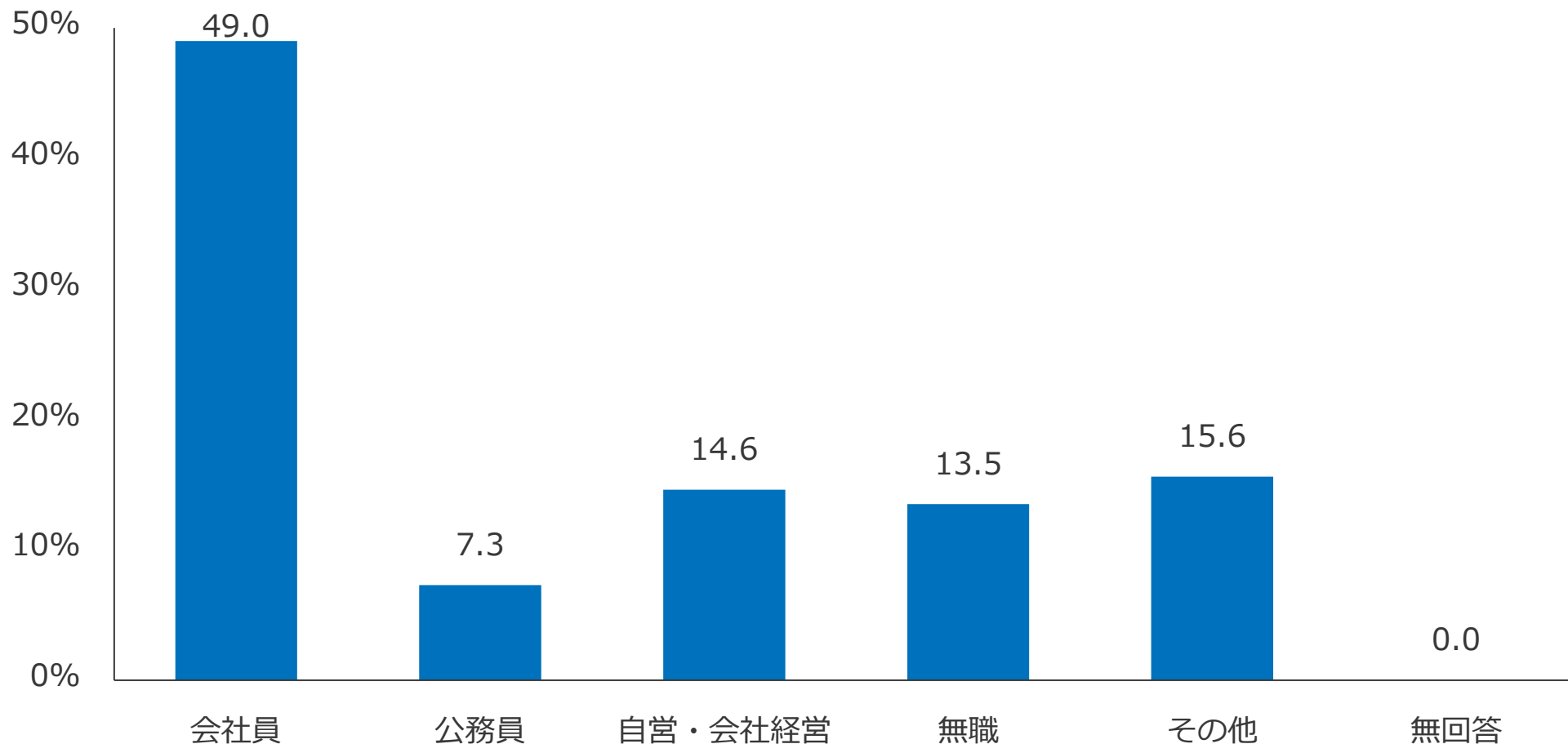
- 回答者の現住所をみると、「東京都」（32.3%）の割合が3割強で最も高く、以下「神奈川県」（19.8%）、「千葉県」（15.6%）、「埼玉県」（8.3%）などとなっている。
- 一都三県（東京都、埼玉県、千葉県、神奈川県）の割合は合わせて76.0%となっている。



(n=96)

## 2.3 回答者（日本人）の属性（職業）

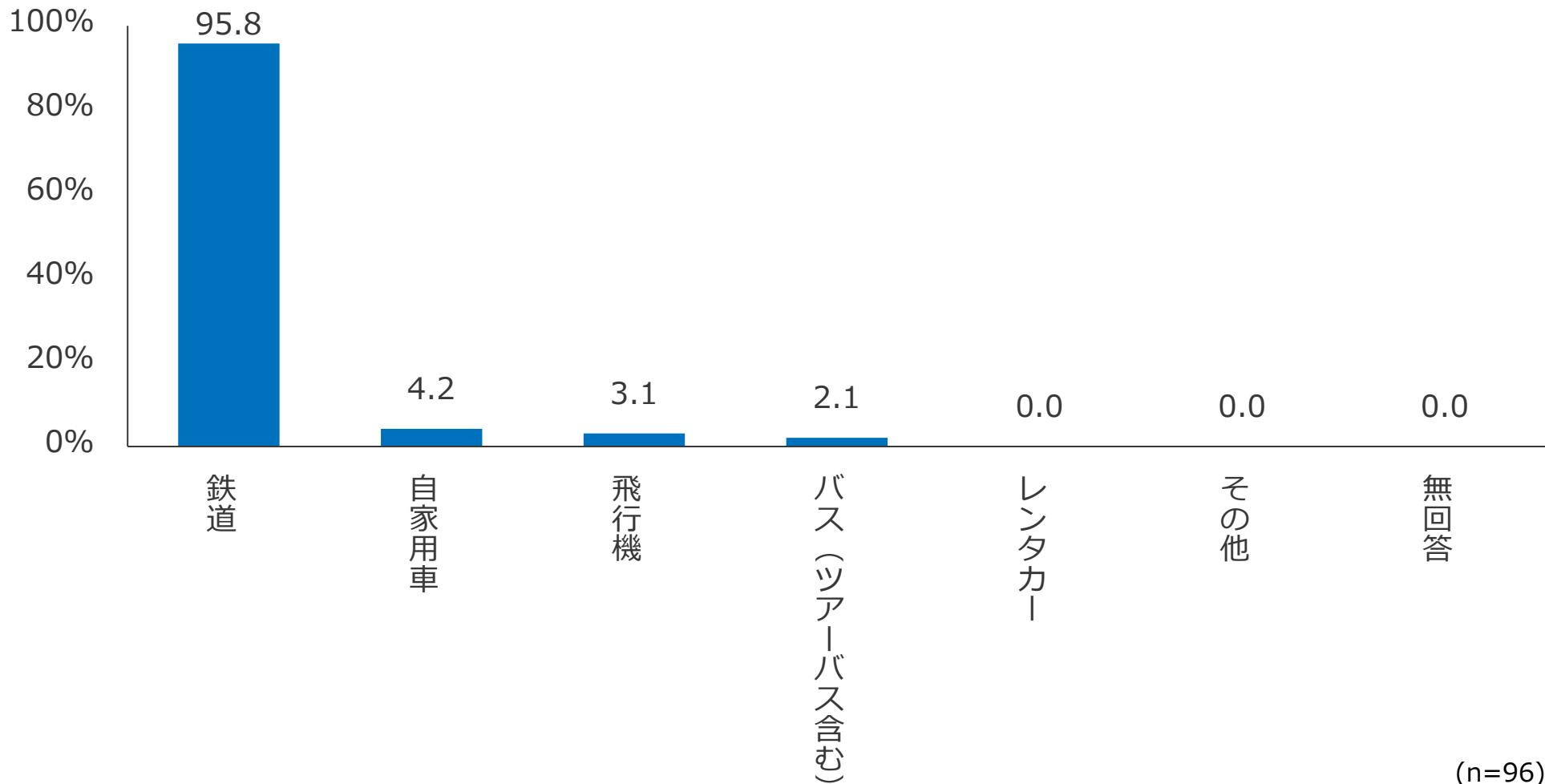
- 回答者の職業をみると、「会社員」の割合が49.0%で最も高く、以下「その他」（15.6%）、「自営・会社経営」（14.6%）、「無職」（13.5%）、「公務員」（7.3%）となっている。



(n=96)

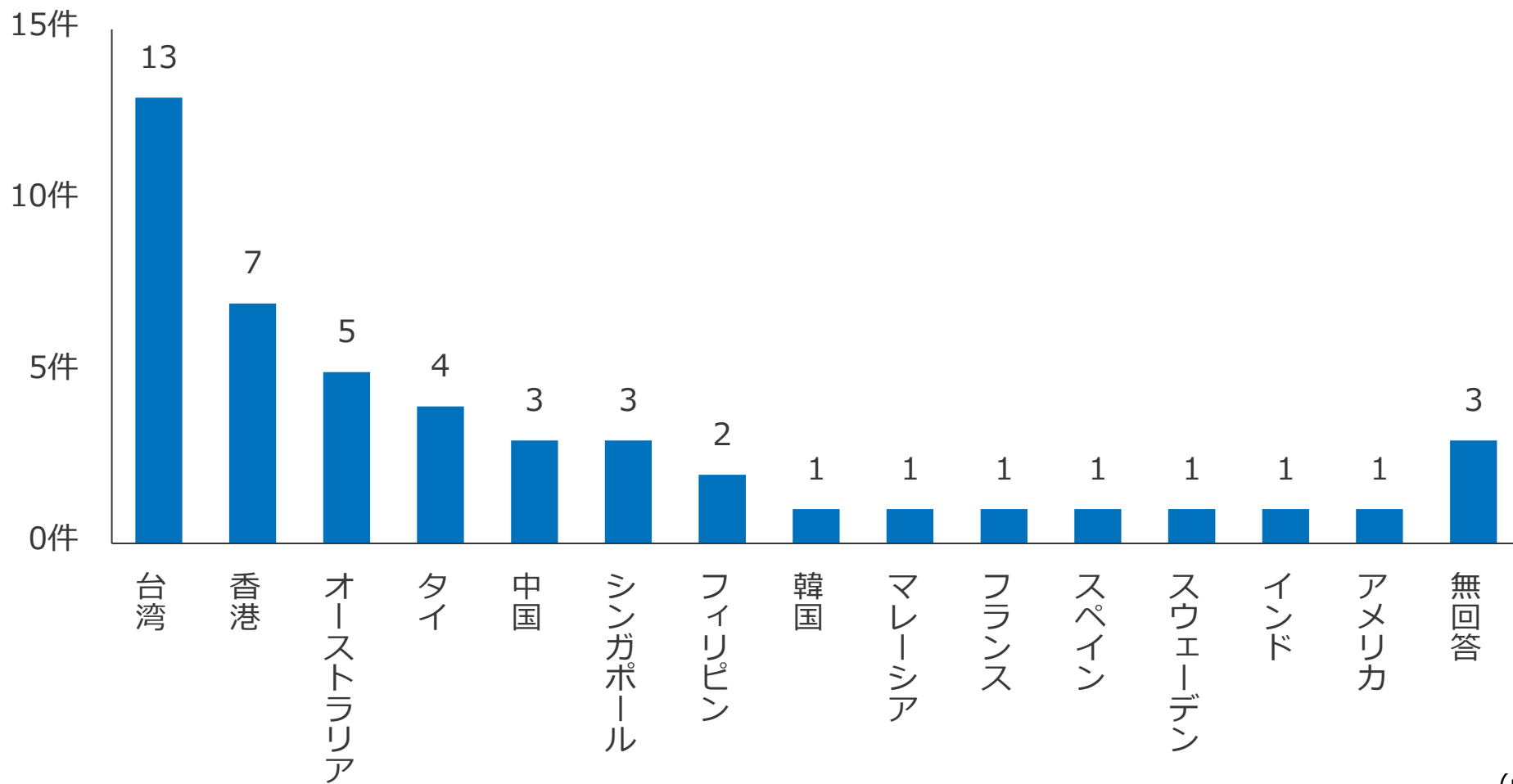
## 2.4 回答者（日本人）の属性（交通手段）

- 回答者の交通手段をみると（複数回答）、「鉄道」の割合が95.8%で特に高く、次いで「自家用車」（4.2%）などとなっている。



## 2.5 回答者（外国人）の属性（居住国）

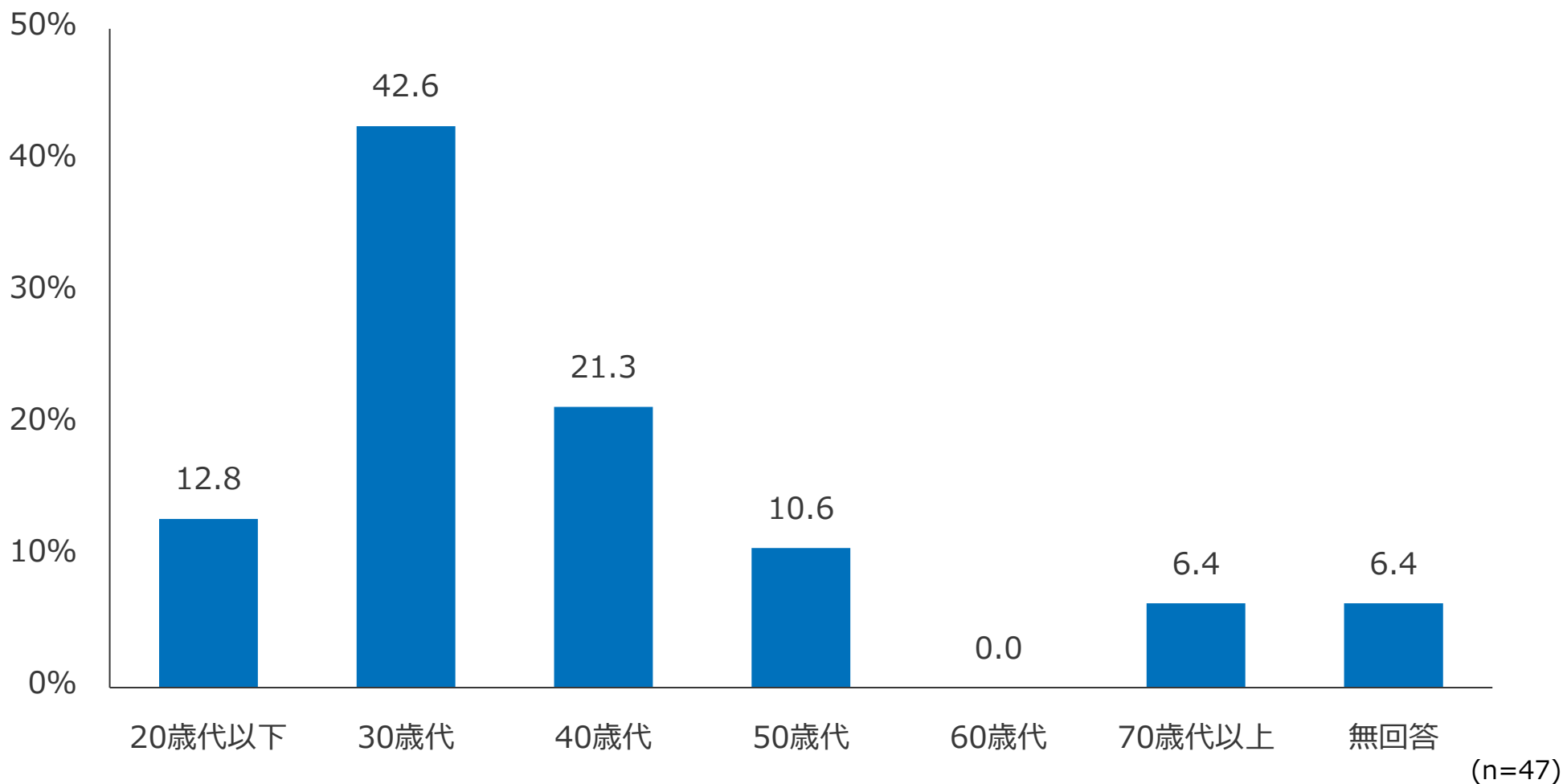
- 外国人の回答者の居住国をみると、「台湾」が13件で最も多く、続いて「香港」7件、「オーストラリア」5件、「タイ」4件と続いている。



(n=47)

## 2.6 回答者（外国人）の属性（年代）

- 外国人の回答者の年代をみると、「30歳代」の割合が42.6%と最も高く、以下「40歳代」（21.3%）、「20歳代以下」（12.8%）となっている。

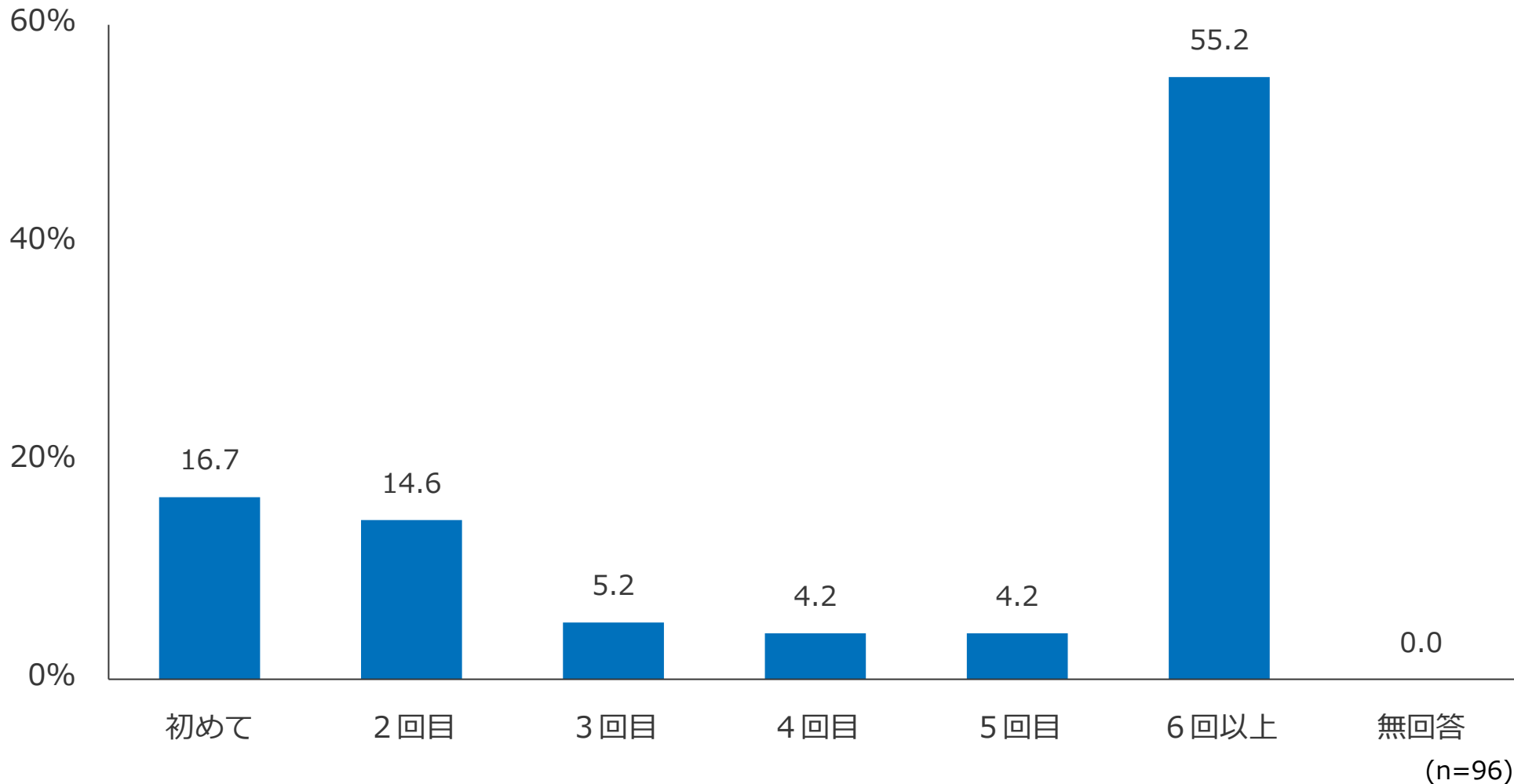


### 3. 調査結果

---

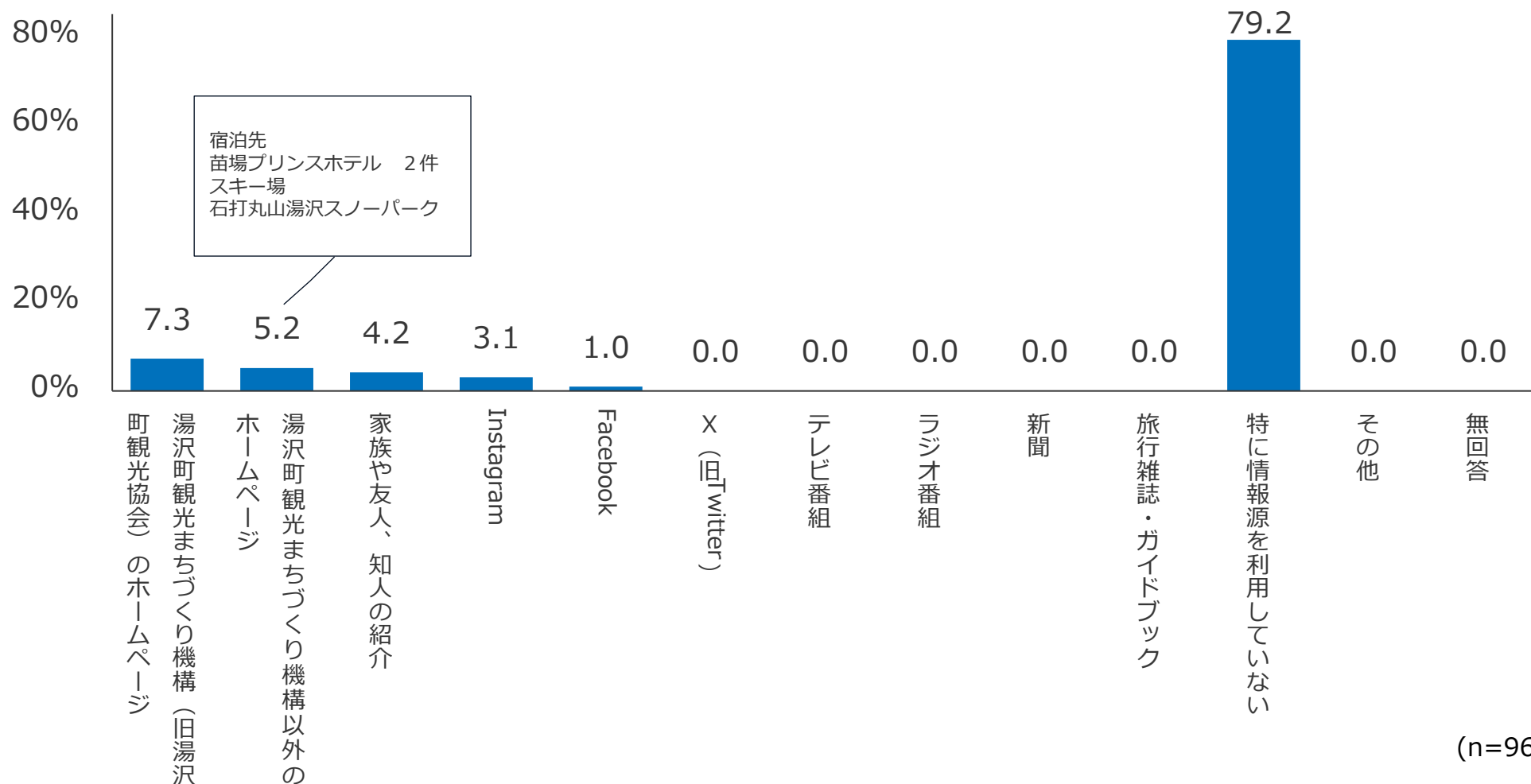
### 3.1 湯沢町への来訪回数（日本人）

- 湯沢町への来訪回数を尋ねたところ、「6回以上」（55.2%）の割合が5割台半ばで最も高くなっている。次いで「初めて」（16.7%）、「2回目」（14.6%）、「3回目」（5.2%）、「4回目」「5回目」（ともに4.2%）となっている。なお、「2回目」以上のリピーターが8割強（83.4%）となっている。



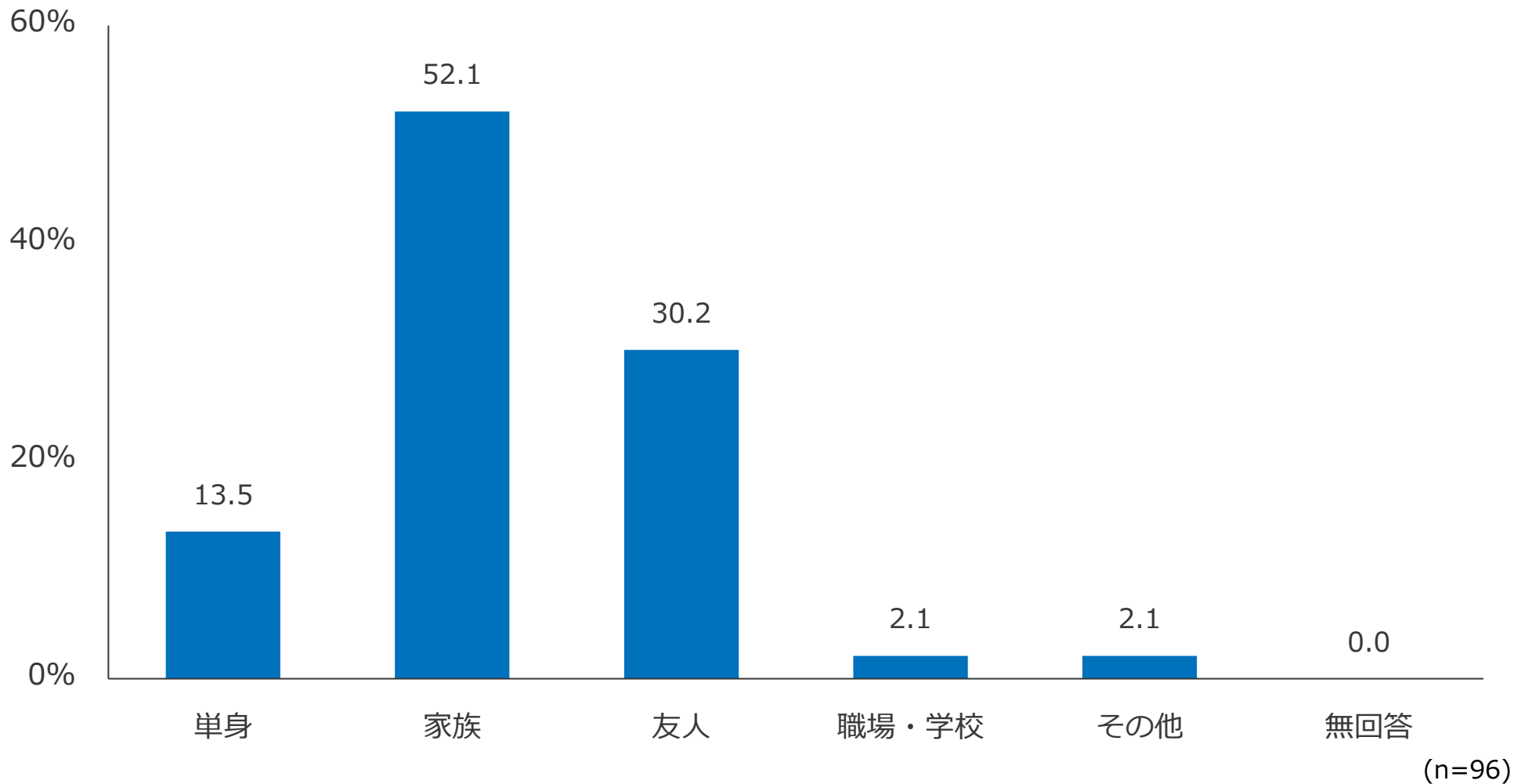
## 3.2 湯沢町の観光情報の情報源（日本人）

- 湯沢町の観光情報の情報源を尋ねたところ（複数回答）、「湯沢町観光まちづくり機構（旧湯沢町観光協会）のホームページ」（7.3%）の割合が最も高く、以下「湯沢町観光まちづくり機構以外のホームページ」（5.2%）、「家族や友人、知人の紹介」（4.2%）、「Instagram」（3.1%）、「Facebook」（1.0%）、となっている。
- なお、「特に情報源を利用していない」（79.2%）とする割合は約8割となっている。




### 3.3 同行者（日本人）

- 今回の旅行の同行者を尋ねたところ（複数回答）、「家族」（52.1%）とする割合が5割強で最も高く、以下「友人」（30.2%）、「単身」（13.5%）となっている。
- また、本人を含む同行者の人数を平均すると3.1人となっている。



### 3.4 旅行形態、宿泊施設の種類（日本人）

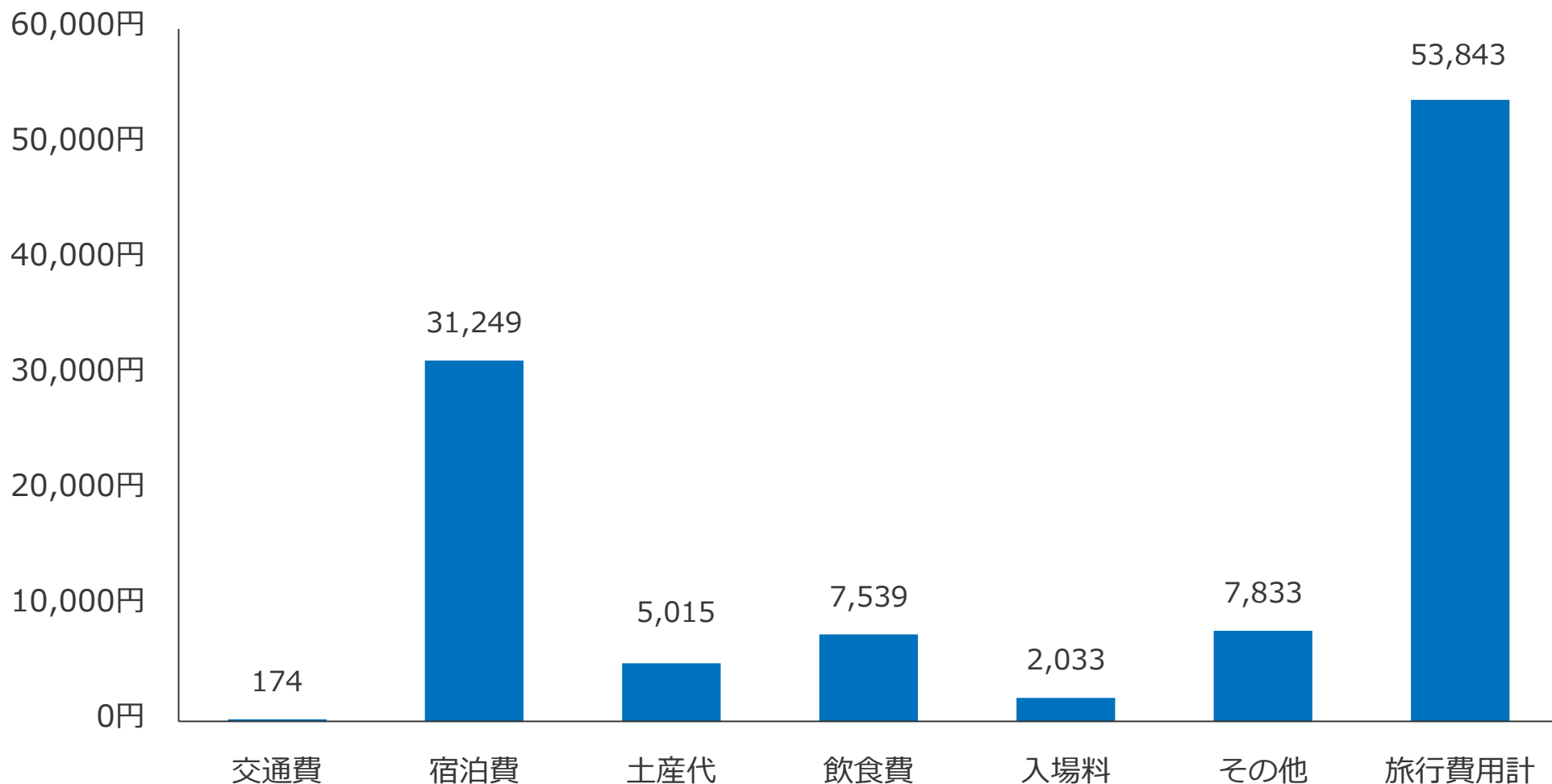
- 今回の旅行形態（日帰り・宿泊）を尋ねたところ、「日帰り」（10.4%）とする割合が約1割となる一方、「宿泊」（89.6%：「湯沢町に宿泊」と「湯沢町以外に宿泊」の合計）とする割合が約9割となっている。「宿泊」については「湯沢町に宿泊」（74.0%）とする割合が7割台半ば、「湯沢町以外に宿泊」が15.6%となっている。
- また、宿泊者の宿泊数を平均すると、全体での宿泊数は3.43泊、湯沢町での宿泊数は3.54泊となっている。
- 湯沢町に宿泊した人に宿泊施設の種類を尋ねたところ（複数回答）、「ホテル」（71.8%）の割合が最も高く、次いで「旅館」（9.9%）、「ロッジ、ペンション、民宿」（5.6%）、「別荘、リゾートマンション」（5.6%）、「実家や友人・知人宅」（1.4%）、「保養所」（0.0%）、「キャンプ場」（0.0%）、「車中泊」（0.0%）、「その他」（0.0%）、「無回答」（5.6%）が続いている。



(n=96)

### 3.5.1 旅行費用 観光客合計（日本人）

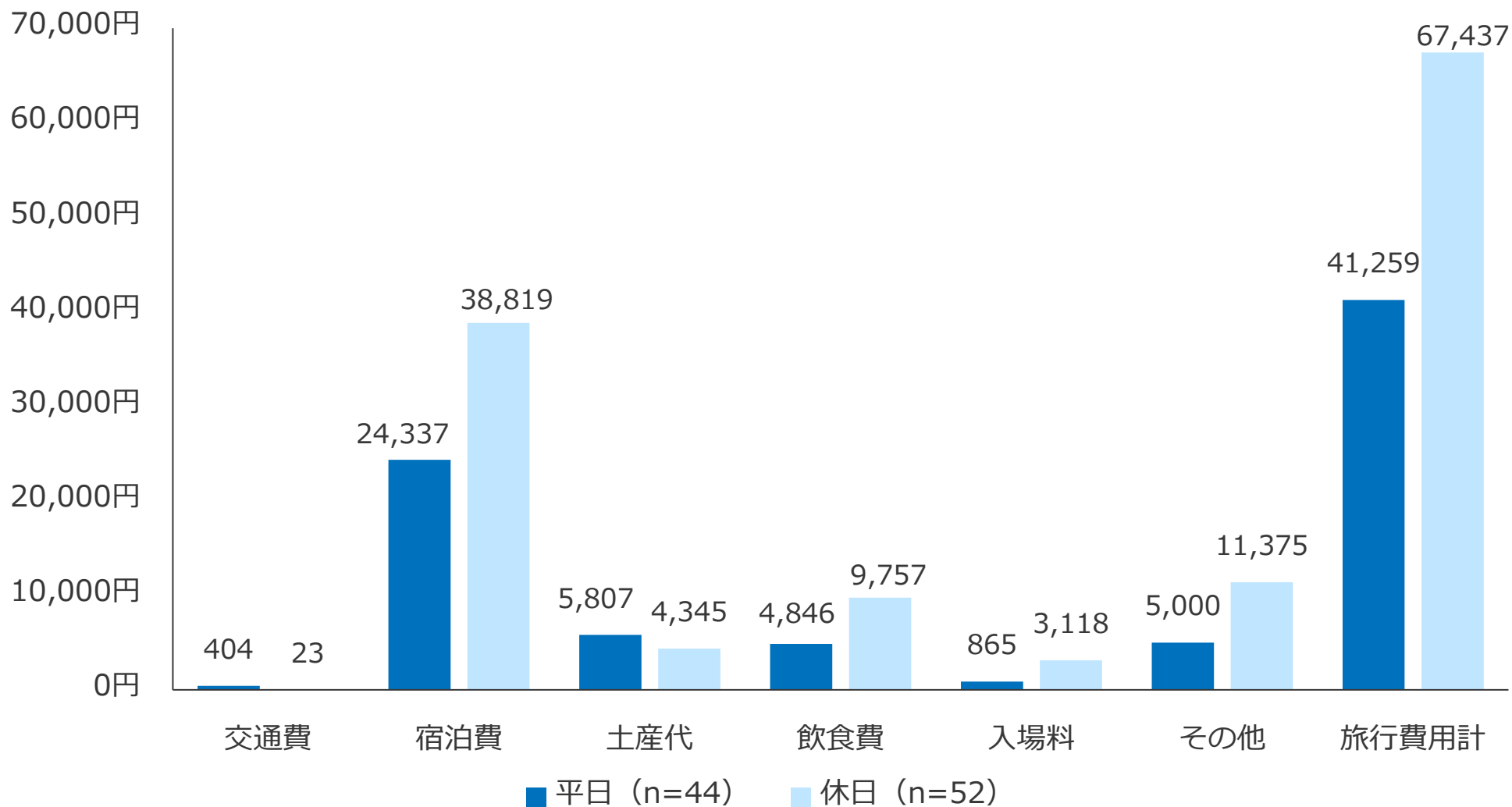
- 今回、湯沢町に來訪するにあたっての旅行費用を尋ねたところ、観光客合計（日帰り客と宿泊客の合計）では53,843円となっている。



(n=96)

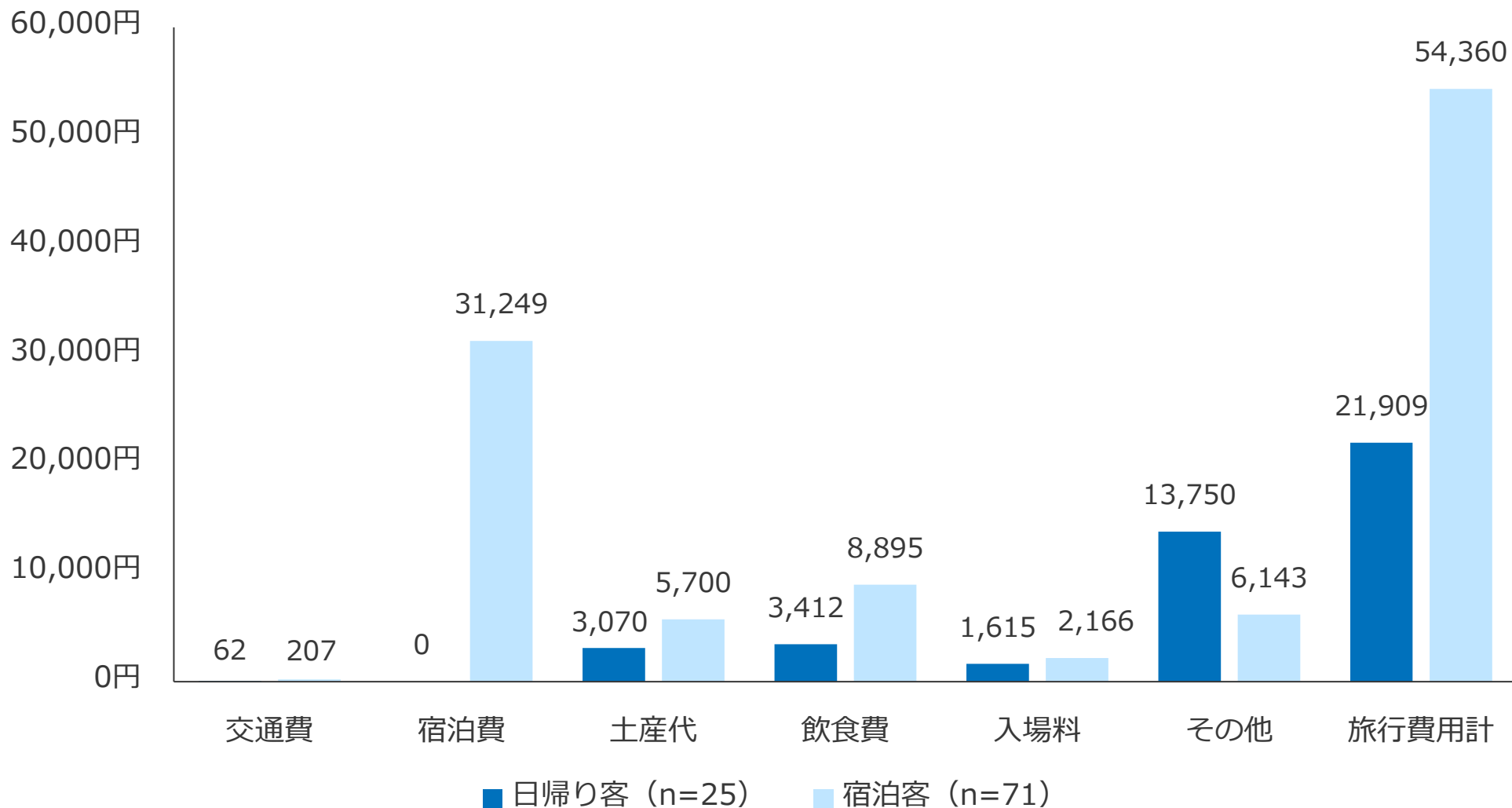
## 3.5.2 旅行費用 観光客合計（日本人、平日、休日）

- 平日の観光客合計の旅行費用を尋ねたところ、旅行費用は41,259円となっている。
- 休日の観光客の旅行費用を尋ねたところ、旅行費用は67,437円となっている。



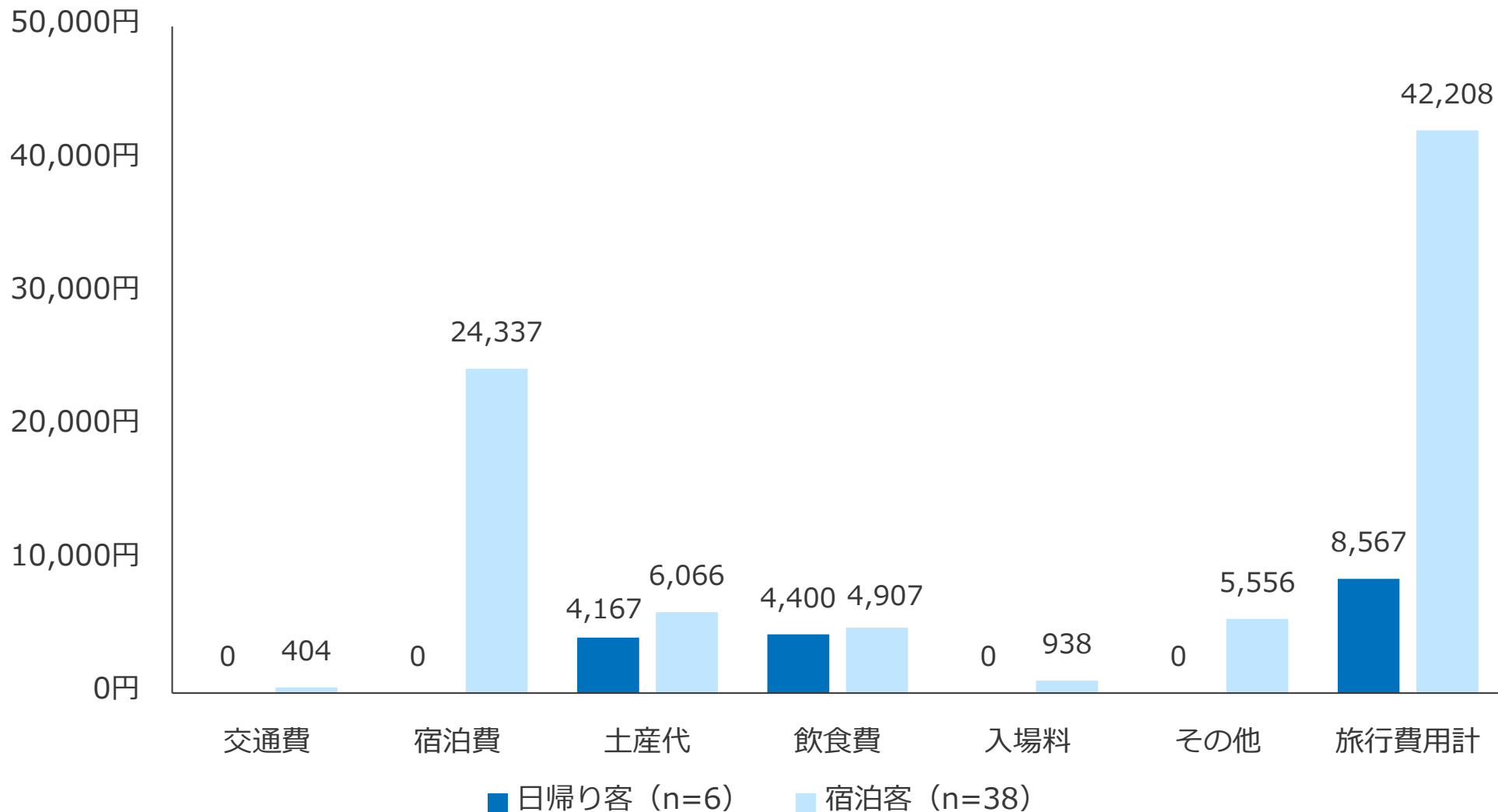
### 3.5.3 旅行費用 日帰り客・宿泊客（日本人）

- 日帰り客の旅行費用を尋ねたところ、旅行費用は21,909円となっている。
- 一方、宿泊客の旅行費用を尋ねたところ、旅行費用は54,360円となっている。



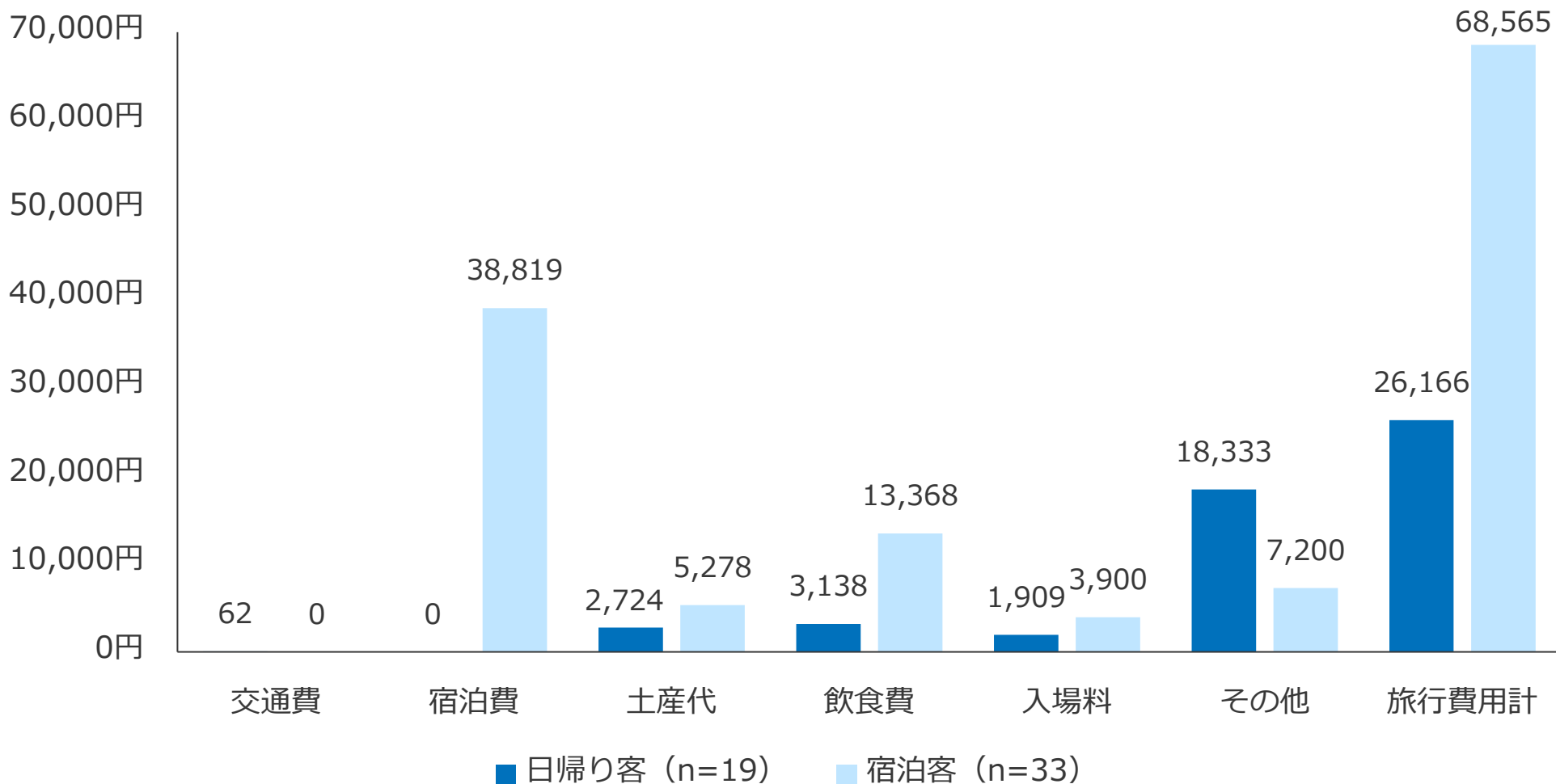
### 3.5.4 旅行費用 平日の日帰り客・宿泊客（日本人）

- 平日の日帰り客の旅行費用を尋ねたところ、旅行費用は8,567円となっている。
- 一方、平日の宿泊客の旅行費用を尋ねたところ、旅行費用は42,208円となっている。



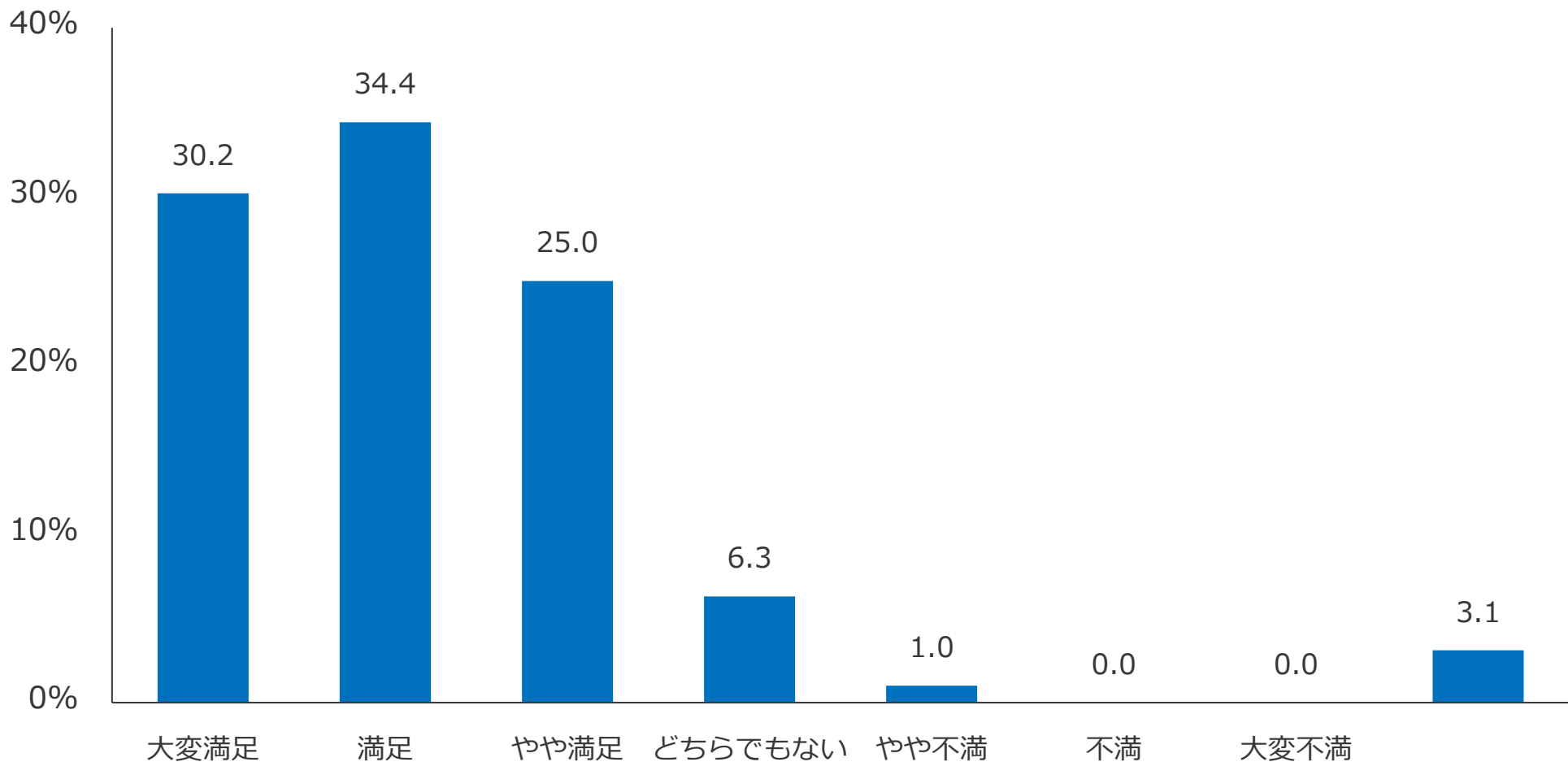
### 3.5.5 旅行費用 休日の日帰り客・宿泊客（日本人）

- 休日の日帰り客の旅行費用を尋ねたところ、旅行費用は26,166円となっている。
- 一方、休日の宿泊客の旅行費用を尋ねたところ、旅行費用は68,565円となっている。



## 3.6.1 湯沢町に来訪してみたの感想

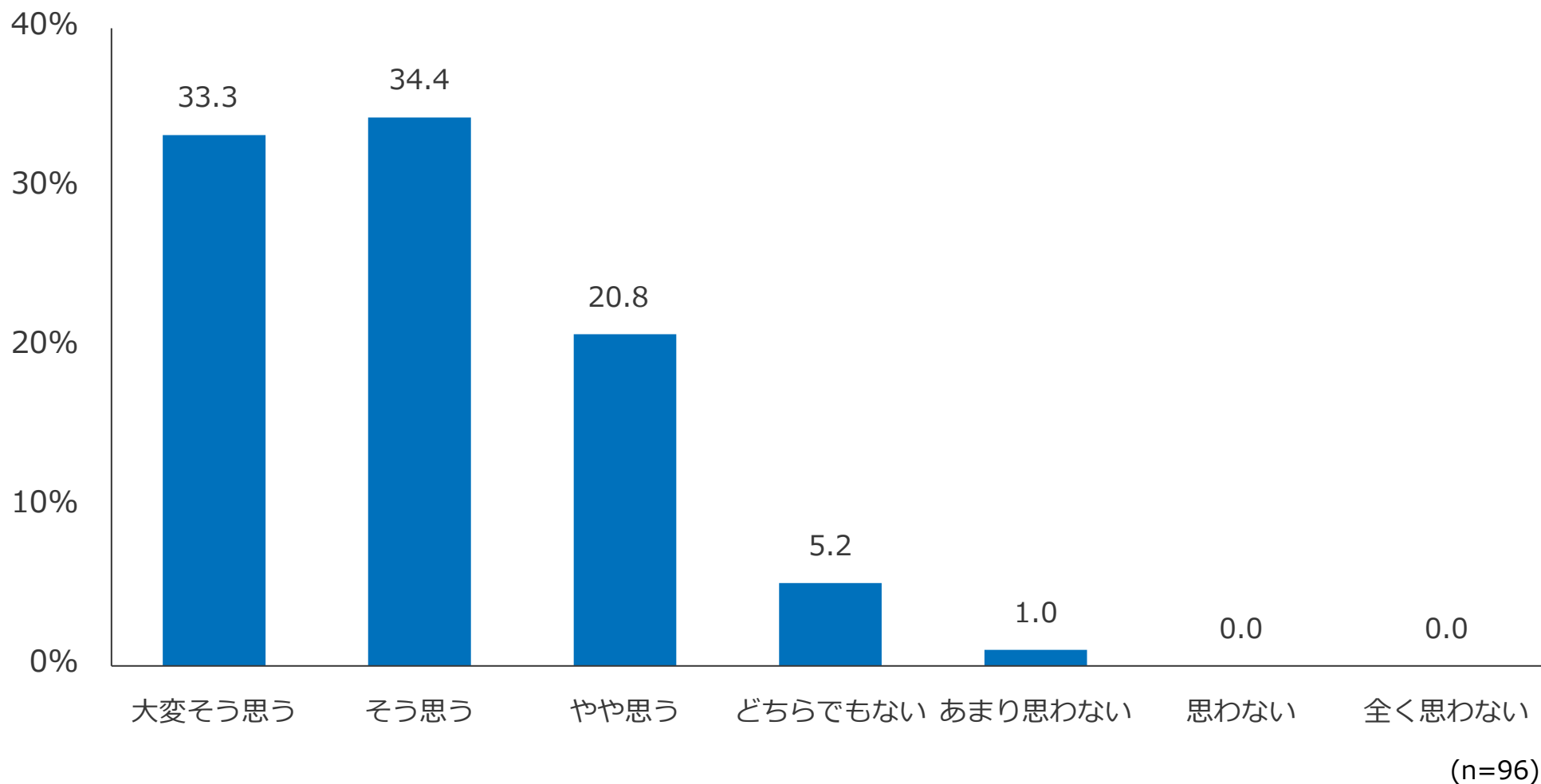
- 湯沢町に来訪してみたの感想（満足度）を尋ねたところ、「大変満足」が30.2%、「満足」が34.4%、「やや満足」が25.0%となっており、3つを合わせた『満足派』の割合は約9割（89.6%）となっている。



(n=96)

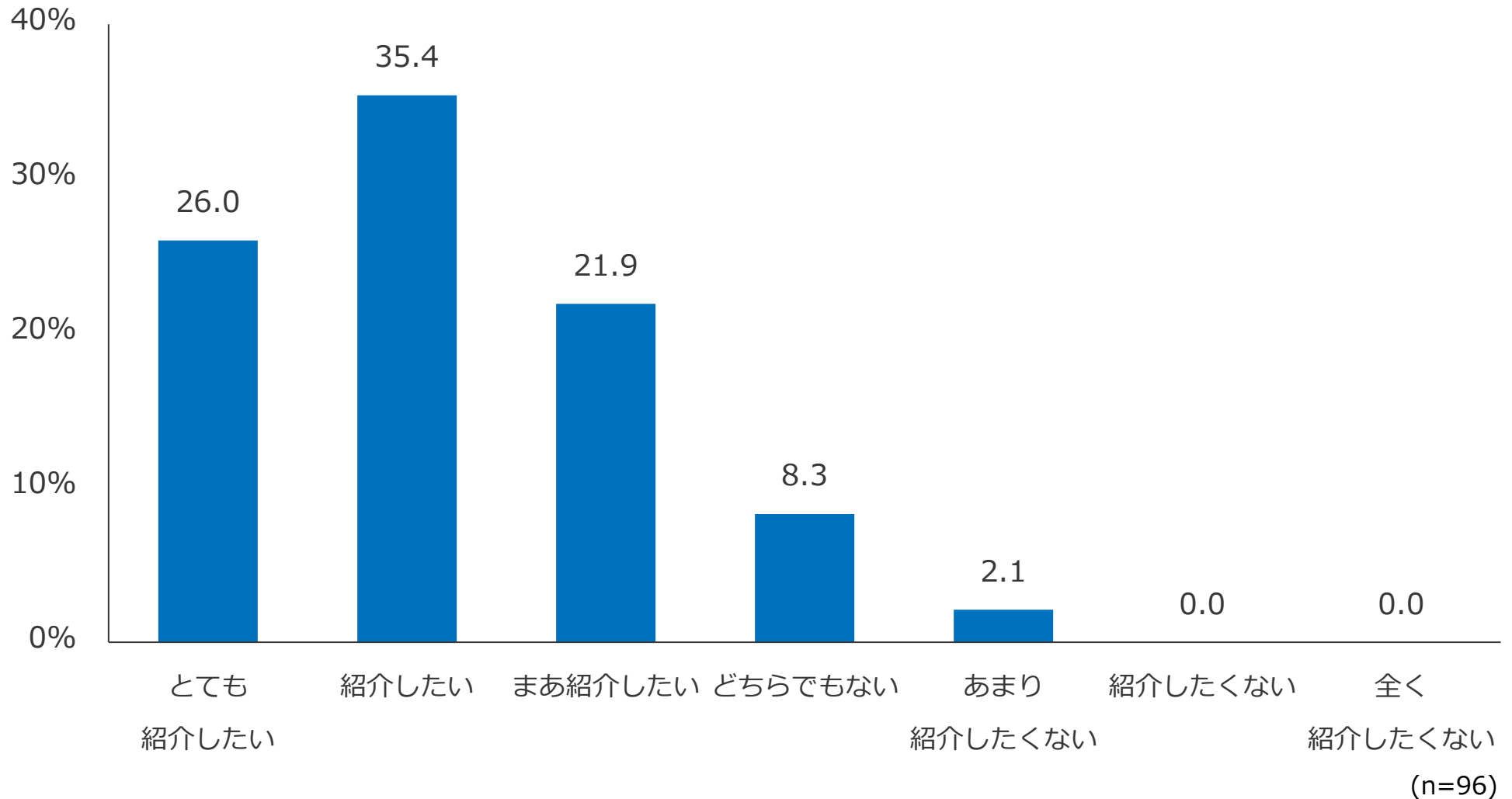
## 3.6.2 湯沢町への再来訪の意向

- 湯沢町への再来訪の意向を尋ねたところ、「大変そう思う」が33.3%、「そう思う」が34.4%、「やや思う」が20.8%となっており、3つを合わせた『再来訪意向あり』の割合は9割弱（88.5%）となっている。



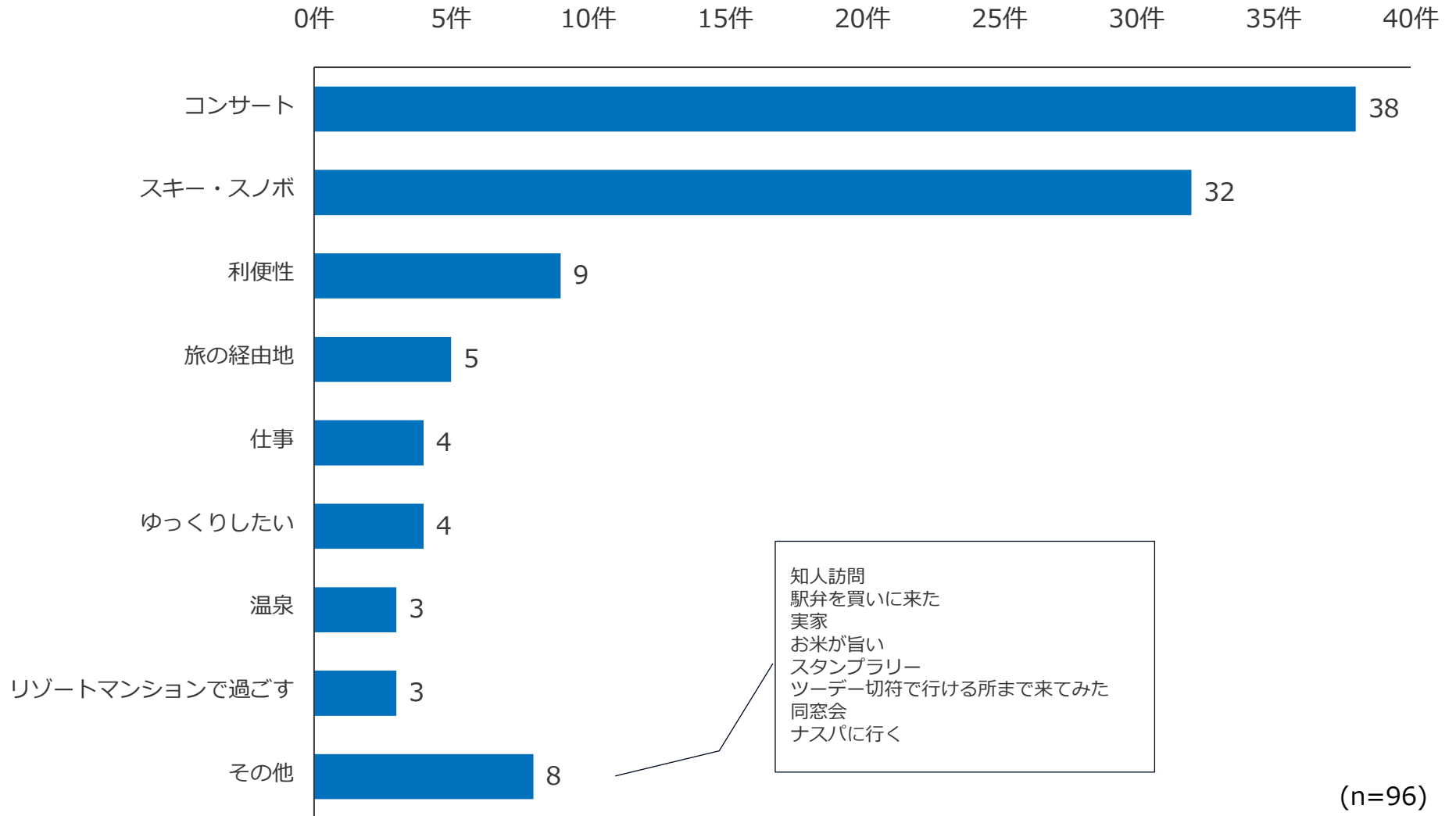
### 3.6.3 湯沢町の推奨意向

- 友人や知人への湯沢町の推奨意向を尋ねたところ、「とても紹介したい」が26.0%、「紹介したい」が35.4%、「まあ紹介したい」が21.9%となっており、3つを合わせた『紹介意向あり』の割合は8割強（83.3%）となっている。



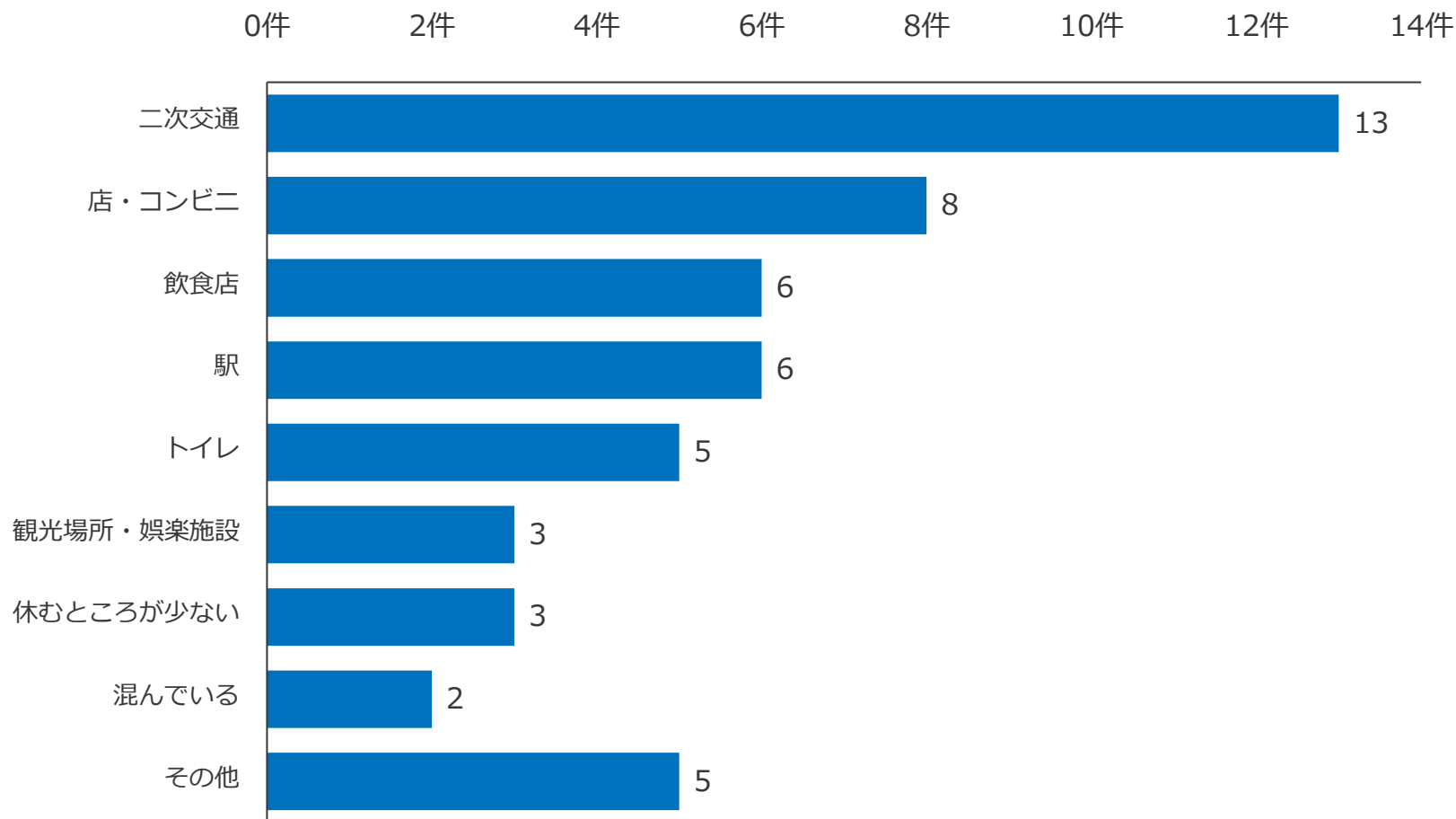
## 3.7 湯沢町を選んだ決め手（日本人）

- 今回の来訪先を湯沢町に選んだ決め手を自由回答形式で尋ねたところ、96人から様々な回答があった。そのうち、参考までに頻出するキーワードをもとに集計してみると、「コンサート」（38件）を含む回答が最も多く、以下「スキー・スノボ」（32件）、「利便性」（9件）、「旅の経由地」（5件）などが続いている。



## 3.8 湯沢町を訪れて不便に感じたこと（日本人）

- 湯沢町を訪れて不便に感じたことを自由回答形式で尋ねたところ、47人から様々な回答があった。そのうち、参考までに頻出するキーワードをもとに集計してみると、「二次交通」（13件）を含む回答が最も多く、以下「店・コンビニ」（8件）「飲食店」「駅」（ともに6件）「トイレ」（5件）、「観光場所・娯楽施設」「休むところが少ない」（ともに3件）「混んでいる」（2件）が続いている。
- なお「その他」では「新幹線チケットが取れない」「ホテルのレベルアップを図ってほしい」「町が寂しくなった。パチンコ屋があったのに今はない」などの声が寄せられた。



(n=47)

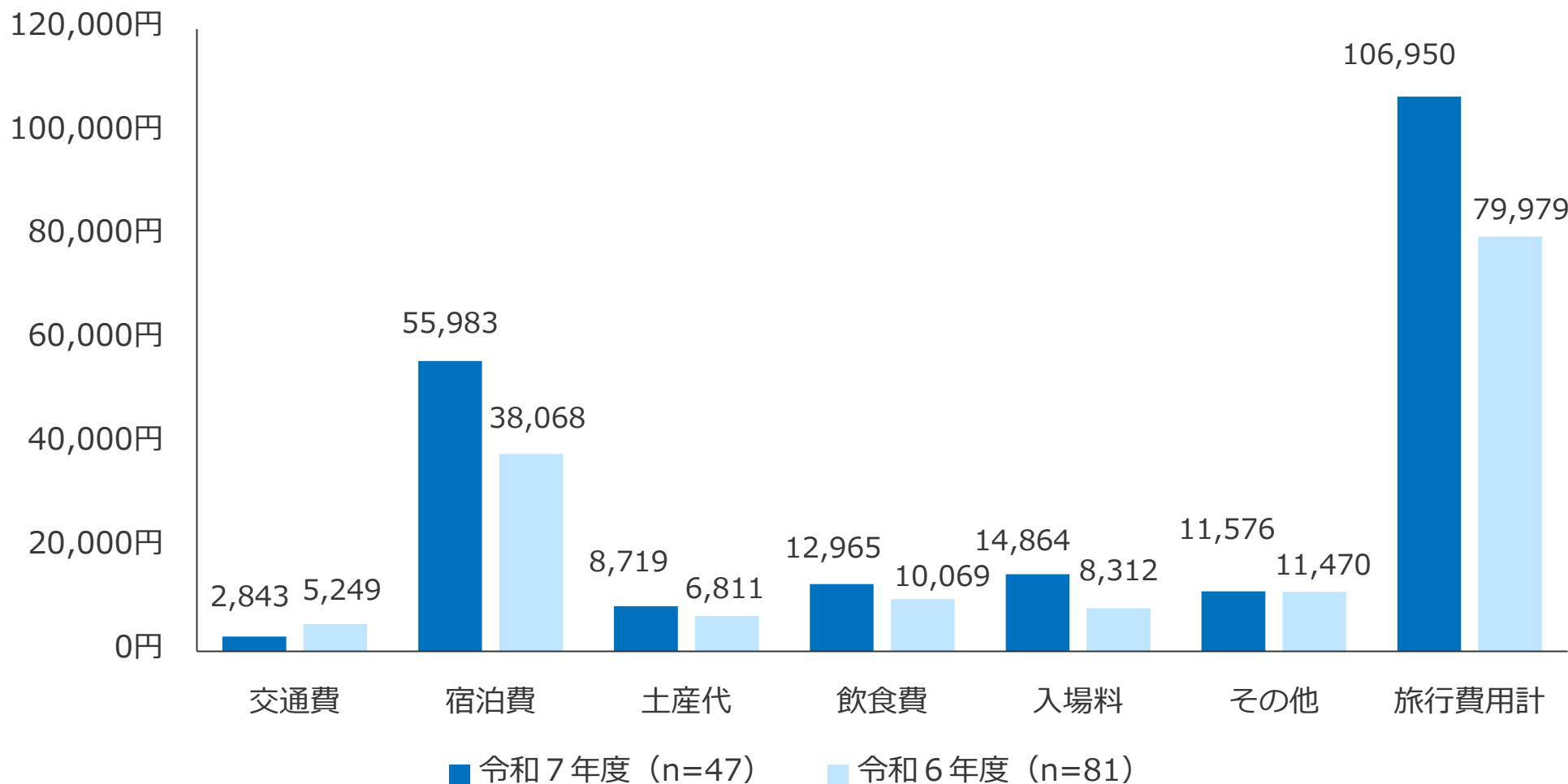
## 3.6 湯沢町を訪れて不便に感じたこと〈自由回答〉（日本人）

- 前頁（P25）に掲載した調査結果のうち、回答数が多かった『二次交通』『店・コンビニ』『飲食店』『駅』について、回答者の具体的な声を以下にまとめた。

二次交通	バスの本数が減った。バスが少ない。
	交通の便、観光がない。町内の交通が不便。
	スキー場から駅まで平日で無料バスがなくタクシーを利用した為、交通費が予算オーバーになった。
	タクシーがあまりなくて困った。タクシーがつかまりにくい、ゆっくり待つ場所が少ない、イスが少ない。
	苗場はめっちゃめっちゃ不便。苗場行きのバスが少ない。プリンスホテルまでのバスが1時間に1本は不便。ホテルまでのアクセスが悪い。
店・コンビニ	コンビニが混みすぎ
	コンビニがない。コンビニが少ない。
	ホテルの近くにコンビニがない。
飲食店	JR西口を出た所にあった居酒屋がなくなって悲しかった。
	駅の食事場所が少ない。東口の方は店が閉まっっていて悲しい感じ。
	食べる所が少ない、定休日が多い、休む所が少ない。
	食事処が混んでいる。昼食を駅で取ろうと思ったが混雑していてなかなか大変だった。店が少ない。
駅	JRの有人改札がほしい
	駅内のイスが少ない。駅内のイスが少ない(土産物の辺り)。
	駅内トイレが少ない。駅のトイレに荷物置き場がない

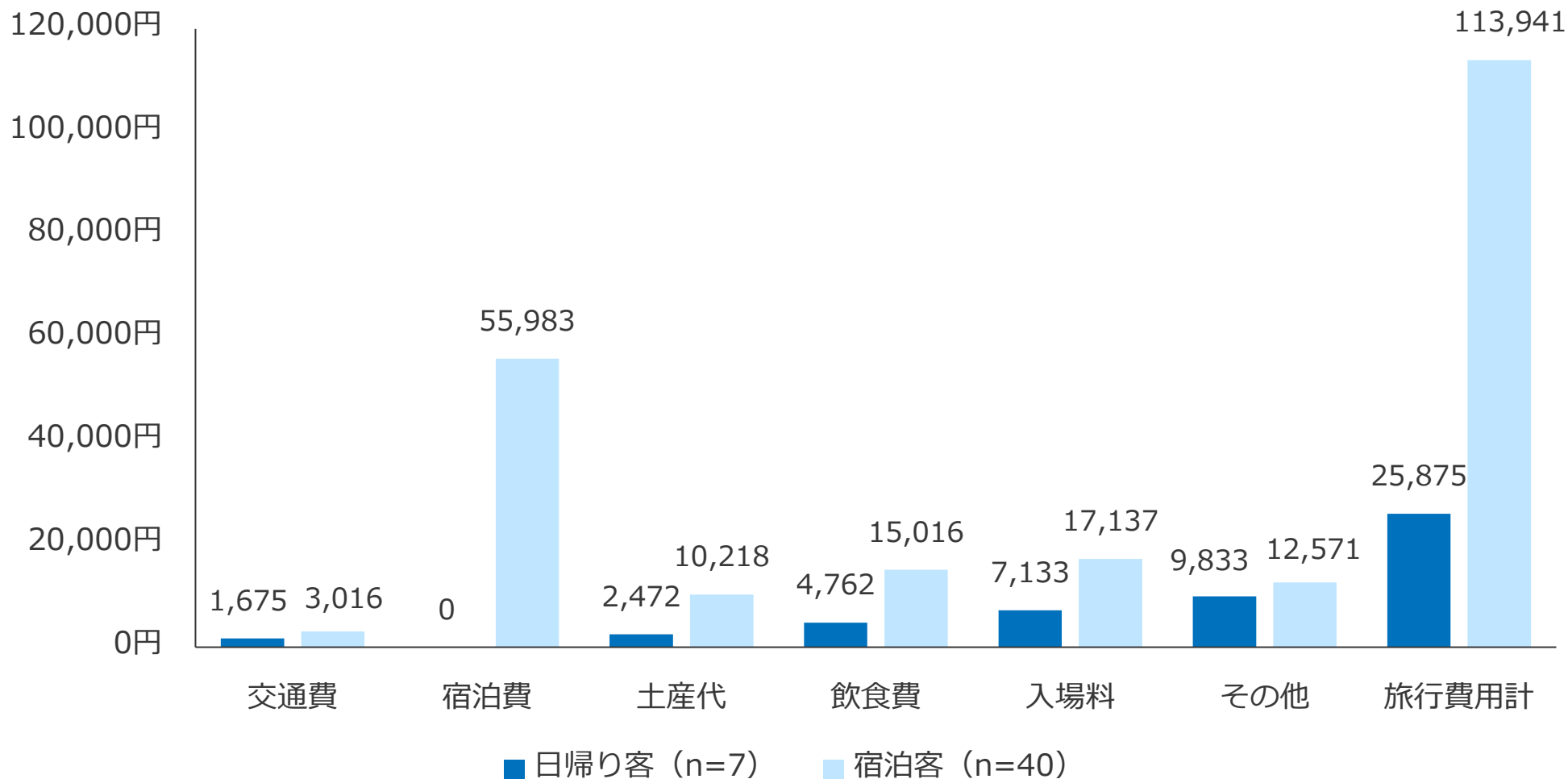
### 3.9.1 旅行費用（観光客合計・外国人）

- 今回、湯沢町に來訪するにあたっての旅行費用を尋ねたところ、外国人観光客合計（日帰り客と宿泊客の合計）では106,950円となっている。
- 参考まで前回調査と比較すると、前回調査（79,979円）に比べて26,971円と高くなっており、内訳をみると「交通費」以外が高くなっている。



## 3.9.2 旅行費用 日帰り客・宿泊客（外国人）

- 日帰り客の旅行費用を尋ねたところ、旅行費用は25,875となっている。
- 一方、宿泊客の旅行費用を尋ねたところ、旅行費用は113,941円となっている。



### 3.9.3 湯沢町を訪れて不便に感じたこと〈自由回答〉（外国人）

- 湯沢町を訪れて不便に感じたことを自由回答形式で尋ねたところ、8人から回答があった。具体的な内容は下記のとおりとなっている。。

二次交通	苗場行きバスがとても混雑
	タクシーが少ない
	ウーバータクシーがない
その他	歩く距離がちょっと長い
	観光客が多すぎる
	バスを待つ人で混雑していた、リフトが分かりづらい
	言葉が通じない
	混雑している、リフトがやや高い

## 4. まとめ

---

## 4. まとめ

### 【回答者（日本人）の属性】

- 回答者の性別をみると、「男性」55.2%、「女性」44.8%となっている。回答者の年代をみると、「60歳代」（41.7%）の割合が最も高く、次いで「50歳代」（24.0%）、「40歳代」（14.6%）、「20歳代以下」（11.5%）などとなっている。
- 回答者の現住所をみると、「東京都」（32.3%）の割合が3割強で最も高く、以下「神奈川県」（19.8%）、「千葉県」（15.6%）、「埼玉県」（8.3%）などとなっている。
- 回答者の交通手段をみると（複数回答）、「鉄道」の割合が95.8%で特に高く、次いで「自家用車」（4.2%）などとなっている。

### 【日本人の調査結果】

- 湯沢町への来訪回数を尋ねたところ、「6回以上」（55.2%）の割合が5割台半ばで最も高くなっている。次いで「初めて」（16.7%）、「2回目」（14.6%）、「3回目」（5.2%）、「4回目」「5回目」（ともに4.2%）となっている。なお、「2回目」以上のリピーターが8割強（83.4%）となっている。
- 湯沢町の観光情報の情報源を尋ねたところ（複数回答）、「湯沢町観光まちづくり機構（旧湯沢町観光協会）のホームページ」（7.3%）の割合が最も高く、以下「湯沢町観光まちづくり機構以外のホームページ」（5.2%）、「家族や友人、知人の紹介」（4.2%）、「Instagram」（3.1%）、「Facebook」（1.0%）、となっている。「特に情報源を利用していない」（79.2%）とする割合は約8割となっている。
- 今回の旅行形態（日帰り・宿泊）を尋ねたところ、「日帰り」（10.4%）とする割合が約1割となる一方、「宿泊」（89.6%：「湯沢町に宿泊」と「湯沢町以外に宿泊」の合計）とする割合が約9割となっている。「宿泊」については「湯沢町に宿泊」（74.0%）とする割合が7割台半ば、「湯沢町以外に宿泊」が15.6%となっている。宿泊者の宿泊数を平均すると、全体での宿泊数は3.43泊、湯沢町での宿泊数は3.54泊となっている。
- 湯沢町に宿泊した人に宿泊施設の種類を尋ねたところ（複数回答）、「ホテル」（71.8%）の割合が最も高く、次いで「旅館」（9.9%）、「別荘、リゾートマンション」「ロッジ、ペンション、民宿」（5.6%）が続いている。
- 今回、湯沢町に来訪するにあたっての旅行費用を尋ねたところ、観光客合計（日帰り客と宿泊客の合計）では53,843円となっている。日帰り客の旅行費用を尋ねたところ、旅行費用は21,909円となっている。一方、宿泊客の旅行費用を尋ねたところ、旅行費用は54,360円となっている。

### 【回答者（外国人）の属性】

- 外国人の回答者の居住国をみると、「台湾」が13件で最も多く、続いて「香港」7件、「オーストラリア」5件、「タイ」4件と続いている。外国人の回答者の年代をみると、「30歳代」の割合が42.6%と最も高く、「40歳代」（21.3%）、「20歳代以下」（12.8%）となっている。

### 【外国人の調査結果】

- 今回、湯沢町に来訪するにあたっての旅行費用を尋ねたところ、外国人観光客合計（日帰り客と宿泊客の合計）では106,950円となっている。日帰り客の旅行費用を尋ねたところ、旅行費用は25,875円となっている。一方、宿泊客の旅行費用を尋ねたところ、旅行費用は113,941円となっている。

## 5. 資料

---

## 5.1 旅行費用の一覧表

(単位：円)

	交通費	宿泊費	土産代	飲食費	入場料	その他	旅行費用計	町外交通費
<b>日本人合計(n=96)</b>	<b>174</b>	<b>31,249</b>	<b>5,015</b>	<b>7,539</b>	<b>2,033</b>	<b>7,833</b>	<b>53,843</b>	<b>17,453</b>
日帰り客(n=25)	62	0	3,070	3,412	1,615	13,750	21,909	17,144
宿泊客(n=71)	207	31,249	5,700	8,895	2,166	6,143	54,360	17,593
男性(n=35)	261	34,238	5,733	8,045	2,913	6,714	57,904	18,333
女性(n=36)	150	28,520	5,667	9,746	1,211	5,571	50,865	16,786
20歳代以下(n=8)	500	33,571	5,063	7,125	3,700	7,500	57,459	25,688
30歳代(n=3)	2,000	9,000	1,889	52,444	0	0	65,333	11,000
40歳代(n=8)	660	27,700	4,563	5,250	6,500	8,000	52,673	14,167
50歳代(n=14)	0	40,000	8,750	10,143	2,071	0	60,964	13,429
60歳代(n=35)	0	30,898	5,514	6,244	1,826	8,800	53,282	18,086
70歳代(n=3)	0	22,500	2,167	4,017	400	3,000	32,084	12,000
初めて(n=11)	333	27,625	6,682	10,845	2,757	11,500	59,742	34,857
2回目～5回目(n=22)	308	33,500	5,068	12,273	1,000	9,333	61,482	15,469
6回以上(n=38)	127	31,134	5,781	6,308	2,420	1,714	47,484	13,817
<b>外国人合計(n=47)</b>	<b>2,843</b>	<b>55,983</b>	<b>8,719</b>	<b>12,965</b>	<b>14,864</b>	<b>11,576</b>	<b>106,950</b>	<b>25,864</b>
日帰り客(n=7)	1,675	0	2,472	4,762	7,133	9,833	25,875	13,822
宿泊客(n=40)	3,016	55,983	10,218	15,016	17,137	12,571	113,941	28,444

※単価の計算にあたり、「湯沢町以外に宿泊」と回答した人は「日帰り客」に含めた  
 問5「8.別荘・リゾートマンション」を選択した人の宿泊費は計算から除外

## 5.2.1 旅行費用の一覧表（日本人、年間）

（単位：円）

	交通費	宿泊費	土産代	飲食費	入場料	その他	旅行費用計	町外交通費
<b>春季計(n=124)</b>	<b>1,048</b>	<b>13,268</b>	<b>5,064</b>	<b>4,796</b>	<b>352</b>	<b>138</b>	<b>24,666</b>	<b>12,747</b>
日帰り客(n=61)	361	0	3,338	3,257	403	280	7,639	11,801
宿泊客(n=63)	1,549	13,268	6,708	6,310	302	20	28,157	13,711
<b>夏季計(n=132)</b>	<b>2,362</b>	<b>24,669</b>	<b>4,331</b>	<b>4,674</b>	<b>408</b>	<b>413</b>	<b>36,857</b>	<b>13,198</b>
日帰り客(n=62)	1,482	0	3,663	2,378	302	318	8,143	12,384
宿泊客(n=70)	3,075	24,669	4,922	6,737	513	483	40,399	13,944
<b>秋季計(n=142)</b>	<b>1,800</b>	<b>21,738</b>	<b>5,811</b>	<b>2,977</b>	<b>433</b>	<b>500</b>	<b>33,259</b>	<b>13,404</b>
日帰り客(n=66)	2,279	0	3,811	1,741	186	152	8,169	14,424
宿泊客(n=76)	1,356	21,738	7,571	4,051	656	838	36,210	12,474
<b>冬季計(n=96)</b>	<b>174</b>	<b>31,249</b>	<b>5,015</b>	<b>7,539</b>	<b>2,033</b>	<b>7,833</b>	<b>53,843</b>	<b>17,453</b>
日帰り客(n=25)	62	0	3,070	3,412	1,615	13,750	21,909	17,144
宿泊客(n=71)	207	31,249	5,700	8,895	2,166	6,143	54,360	17,593

※単価の計算にあたり、「湯沢町以外に宿泊」と回答した人は「日帰り客」に含めた  
問5「8.別荘・リゾートマンション」を選択した人の宿泊費は計算から除外

## 5.2.2 旅行費用の一覧表（外国人、年間）

（単位：円）

	交通費	宿泊費	土産代	飲食費	入場料	その他	旅行費用計	町外交通費
<b>春季計(n=7)</b>	<b>4,286</b>	<b>75,000</b>	<b>5,833</b>	<b>5,583</b>	<b>2,500</b>	<b>1,667</b>	<b>94,869</b>	<b>8,375</b>
日帰り客(n=3)	0	0	1,667	1,167	0	0	2,834	10,000
宿泊客(n=4)	7,500	75,000	10,000	10,000	5,000	3,333	110,833	7,833
<b>夏季計(n=3)</b>	<b>1,200</b>	<b>3,500</b>	<b>0</b>	<b>4,000</b>	<b>0</b>	<b>0</b>	<b>8,700</b>	<b>3,000</b>
日帰り客(n=0)	0	0	0	0	0	0	0	0
宿泊客(n=3)	1,200	3,500	0	4,000	0	0	8,700	3,000
<b>秋季計(n=8)</b>	<b>1,300</b>	<b>20,900</b>	<b>3,275</b>	<b>7,250</b>	<b>540</b>	<b>1,200</b>	<b>34,465</b>	<b>17,000</b>
日帰り客(n=2)	2,000	0	10,000	20,000	0	0	32,000	24,000
宿泊客(n=6)	1,125	20,900	1,930	4,063	675	1,500	30,193	10,000
<b>冬季計(n=47)</b>	<b>2,843</b>	<b>55,983</b>	<b>8,719</b>	<b>12,965</b>	<b>14,864</b>	<b>11,576</b>	<b>106,950</b>	<b>25,864</b>
日帰り客(n=7)	1,675	0	2,472	4,762	7,133	9,833	25,875	13,822
宿泊客(n=40)	3,016	55,983	10,218	15,016	17,137	12,571	113,941	28,444

※単価の計算にあたり、「湯沢町以外に宿泊」と回答した人は「日帰り客」に含めた  
問5「8.別荘・リゾートマンション」を選択した人の宿泊費は計算から除外

# 5.3 資料 (日本人向け)

## 湯沢町 ご来訪者向けアンケート調査

この度は、湯沢町にお越し下さりありがとうございました。今後の湯沢町の観光振興の参考にさせていただきます。アンケート調査にご協力下さいますようお願い申し上げます。

湯沢町

問1 あなたは、湯沢町への来訪は今回で何回目ですか？(○は1つだけ)

1. 初めて	2. 2回目	3. 3回目	4. 4回目	5. 5回目	6. 6回以上 ( )回
--------	--------	--------	--------	--------	-----------------

問2 湯沢町の観光情報について、どのような情報源をお使いになりましたか？(○はいくつでも)

1. 湯沢町観光まちづくり機構(旧湯沢町観光協会)のホームページ	2. 1以外のホームページ (具体的に )	3. Facebook
4. X (旧 Twitter)	5. Instagram	6. テレビ番組
7. ラジオ番組	8. 新聞	9. 旅行雑誌・ガイドブック
10. 家族や友人、知人の紹介	11. 特に情報源を利用していない	12. その他 ( )

問3 今回、湯沢町へは、あなたを含めどなたと何人でお越しになりましたか？

同行者	1. 単身	2. 家族	3. 友人	4. 職場・学校	5. その他
人数(あなたを含む)	人				

問4 今回の湯沢町へのご旅行は、日帰りですか、それとも宿泊ですか？(○は1つだけ)

1. 日帰り	→ 間隔 →	2. 宿泊	→ 宿泊数 → 泊	→ その内湯沢町内宿泊数 → 泊
--------	--------	-------	-----------	------------------

問5 湯沢町内に宿泊された方にお尋ねします。宿泊した施設はどちらですか？(○はいくつでも)

1. ホテル	2. 旅館	3. 実家や友人・知人宅
4. ロッジ、ペンション、民宿	5. 保養所	6. キャンプ場
7. 車中泊	8. 別荘、リゾートマンション	9. その他 ( )

問6 今回、湯沢町内でお使いになられたお一人あたりの費用はどのくらいですか？

旅行費用 人分 (一人分が分からない場合は、人数と合計を記入願います)

	町内分	町外分
①交通費	円	円
②宿泊費	円	円
③土産代	円	円
④飲食費	円	円
⑤入場料	円	円
⑥その他	円	円
※バック料金	円	円

↑ □県内分のみ または □県外分含む

問7 今回、湯沢町にお越しになってのご感想や、再来訪のご意向(また来たいか、来たくないか)、紹介意向(友人や知人に紹介したいか、紹介したくないか)はいかがですか？最も近いものをそれぞれ1つずつお選び下さい。

	大変満足	満足	やや満足	どちらでもか	やや不満	不満	大変不満
満足度	7	6	5	4	3	2	1
再来訪意向	7	6	5	4	3	2	1
紹介意向	7	6	5	4	3	2	1

問8 今回の来訪先に湯沢町をお選びになった『決め手』は何ですか？自由にご記入下さい。


問9 湯沢町を訪れて、不便だと感じたこと、困ったことはありましたか？自由にご記入下さい。


問10 最後に、あなたのことについてお聞かせ下さい。(各項目で○は1つずつ)

①性別	1. 男性	2. 女性	3. その他			
②年代	1. 20歳代以下	2. 30歳代	3. 40歳代	4. 50歳代	5. 60歳代	6. 70歳代以上
③お住まいの地域	都道府県					
④職業	1. 会社員	2. 公務員	3. 自営・会社経営	4. 無職	5. その他 ( )	
⑤自宅から湯沢町までの交通手段(複数回答可)	1. 鉄道	2. 自家用車	3. レンタカー	4. バス(ツアーバス含む)	5. 飛行機	6. その他 ( )

ご協力いただき誠にありがとうございました。

# 5.4 資料 (外国人向け)

## YUZAWA SURVEY FOR VISITORS

Thank you for choosing to visit Yuzawa. We would like to hear from you about your experience here. Please fill out the below form. Thank you very much.

Yuzawa Town

### 1 How many times have you been to Yuzawa? (Please circle one)

1. First time	2. Twice	3. Third	4. Forth	5. Fifth	6. More than six times ( )
↓					
Q 2 It is replied one in 2-6→ Last Visit Time _____ Year _____ Month _____					

### 2 How did you get tourism information about Yuzawa? (Please circle more than one)

1. Official website of Yuzawa Tourism Association	2. Website other than No1 (Name: _____)	3. Facebook
4. X (Twitter)	5. Instagram	6. Television
7. Radio	8. Newspaper	9. Magazine/ Guide book
10. Family/friend	11. No information	12. Other ( )

### 3 Who did you come to Yuzawa with? (Please circle one)

Accompanying person	1. Alone	2. Family	3. Friend	4. Job/School colleague	5. Other
How many? (include yourself)	_____ person				

### 4 Did you stay overnight on your trip?

1. Daytrip →Go to question 6	2. Stayed overnight → ( )	How many nights in total of your trip? ( )	→ How many nights did you stay in Yuzawa? ( )
------------------------------	---------------------------	--	---

### 5 For those who stayed overnight in Yuzawa, what type of accommodation did you stay in?

1. Hotel	2. Japanese style hotel	3. Friend's house
4. Guest House	5. Sanstorium	6. Camping site
7. Car	8. Resort house/mansion	9. Other ( )

### 6 How much did you spend in Yuzawa on your trip?

The total cost: \_\_\_\_\_ (for how many people: \_\_\_\_\_)

(Please indicate for how many you have spent, in case you do not know the cost for one person)

	Within Yuzawa	Outside of Yuzawa
① Transportation	JPY _____	JPY _____
② Accommodation	JPY _____	JPY _____
③ Souvenir	JPY _____	JPY _____
④ Food/Drink	JPY _____	JPY _____
⑤ Entrance fee	JPY _____	JPY _____
⑥ Other	JPY _____	JPY _____
*Tour pack Fee	JPY _____	JPY _____
↑ <input type="checkbox"/> within Niigata OR <input type="checkbox"/> Including outside of Niigata		

### 7 What are your impressions of your visit to Yuzawa, your intentions to visit again, and your recommendations (whether or not you would like to recommend to your friends and acquaintances)?

	Very satisfied	satisfied	Somewhat satisfied	Neither	Somewhat dissatisfied	dissatisfied	Very dissatisfied
Satisfaction	7	6	5	4	3	2	1
	Strongly Agree	Agree	Somewhat Agree	Neither	Somewhat Disagree	Disagree	Strongly Disagree
Intention to repeat	7	6	5	4	3	2	1
	Strongly Agree	Agree	Somewhat Agree	Neither	Somewhat Disagree	Disagree	Strongly Disagree
Intention to recommend	7	6	5	4	3	2	1

### 8 What made you decide to come to Yuzawa?

.....
.....
.....
.....
.....

### 9 Did you have any inconvenience or trouble in Yuzawa?

.....
.....
.....
.....
.....

### 10 Lastly, please let us know about yourself.

①Sex	1. Male	2. Female				
②Age	1. 20s or below	2. 30s	3. 40s	4. 50s	5. 60s	6. Over 70s
③Your country of origin						
④Occupation	1. Office worker	2. Civil worker.	3. CEO/Owner	4. Unemployed	5. Other	
⑤What transportations is used to Yuzawa town	1. Railway	2. Private car	3. Rent-a-car	4. Bus (Include sightseeing tour bus)	5. Others ( )	

Thank you so much for your cooperation!!!



令和7年度  
湯沢町観光客消費支出額調査【冬季調査】

報告書

令和8年3月

湯沢町 企画観光課