

湯沢町総合計画策定に向けての
町民意識調査

集計報告書

令和2年8月
湯沢町

【目 次】

目 次

I 調査の概要

調査の概要	1
1 調査目的	1
2 調査対象者及び調査方法等	1
3 回収結果	1
4 本報告書の見方について	1
回答者の属性	2

II 結果の概要

結果の概要	7
-------	---

III 調査の結果

湯沢町での暮らしについて	11
1 湯沢町は住みよい町だと思うか	11
2 今の生活に満足しているか	14
3 普段の生活について	16
4 日常生活のなかで感じている満足度と今後における重要度	22
湯沢町での住むことについて	53
5 これからも湯沢町に住み続けたいと思うか	53
5-1 湯沢町に住み続けたい理由	54
5-2 湯沢町から移りたい理由	56
6 仕事をする事（職業を選択すること）において重視すること	58
湯沢町の施策について	60
7 湯沢町の四季折々の魅力を感じていただくため、特に力を入れて取り組むべき施策	60
8 子どもから高齢者まで、だれもが安心して自分らしく暮らしていくことができるまちづくりを進めるために、特に力を入れて取り組むべき施策	63
9 湯沢学園の運営において、特に力を入れていくべき取組	65
10 自然災害等から町民および観光客等の安全を守るために、特に力を入れて取り組むべき施策	67
11 これからの湯沢町のまちづくりを進めていくうえで、キーワードとなるのはどのような言葉だと思うか	70
12 町政に対するご意見、ご提案など	72

IV 資料

アンケート調査票	73
----------	----

I 調査の概要

調査の概要

1 調査目的

湯沢町では、町の状況や取り巻く社会情勢を勘案しながら、新たな取組の方向性及び具体的な事業を示すことにより、基本構想に掲げる将来像の実現に向けて、多様な主体による計画的で着実なまちづくりを推進することを目的とした総合計画を策定しました。

現行総合計画の計画期間が令和2年度に終了することから、これまでの取組を評価し、現在の湯沢町の状況や取り巻く社会情勢を勘案しながら、令和3年度を始期とする、新たな湯沢町総合計画を策定します。

計画の策定にあたって、地域の皆様の意見、提言を広く聞くために、このアンケートを実施しました。

2 調査対象者及び調査方法等

調査地域	湯沢町全域
調査対象	満18歳以上の町民の方（令和2年5月21日時点）
抽出法	住民基本台帳に基づく無作為抽出
調査方法	郵送配布－郵送回収、WEB回答も可能（重複時はWEB回答を優先）
調査期間	令和2年6月5日（金）～令和2年6月26日（金）

3 回収結果

配布数	2,000票
有効回収数	882票
有効回収率	44.1%

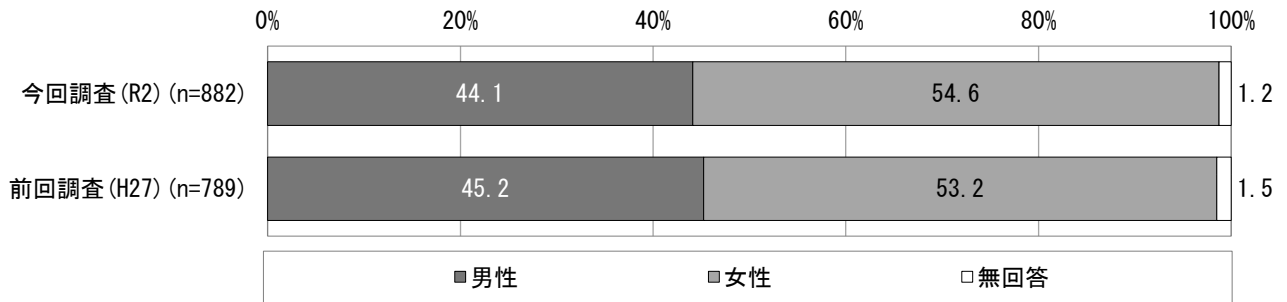
4 本報告書の見方について

- (1) 比率はすべて百分率（%）で表し、小数点以下第2位を四捨五入して算出しました。したがって合計が100.0%を上下する場合があります。
- (2) 基数となるべき実数（回収者数）は、“全体（n=〇〇）”として掲載し、各比率は回答者数を100.0%として算出しました。
- (3) 1人の回答者が2つ以上の回答を出してもよい設問では、各回答の合計比率が100.0%を超える場合があります。
- (4) 本文や図表中の選択肢表記は、語句を短縮・簡略化している場合があります。
- (5) 「」は1つの選択肢を、“ ”は複数の選択肢を合わせた表現を示しています。〈 〉は調査項目を表します。

回答者の属性

性別

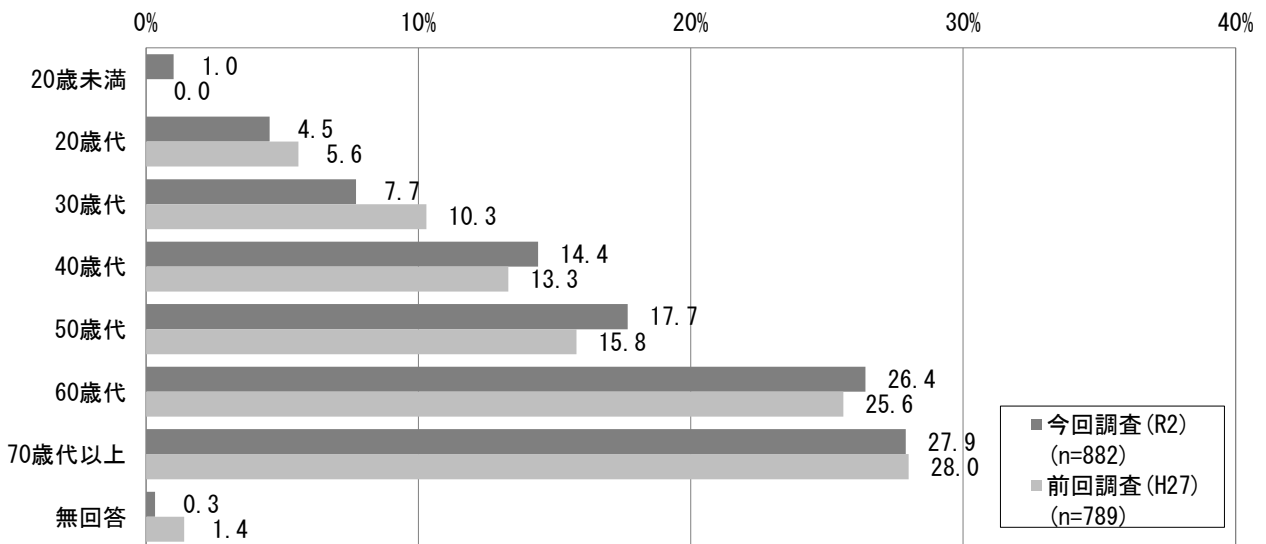
性別は、「男性」が44.1%、「女性」が54.6%となっています。
 経年比較では、前回調査との違いは特にみられません。



※「その他」との回答はみられない

年齢

年齢は、「70歳代以上」が27.9%と最も高く、「60歳代」が26.4%、「50歳代」が17.7%、「40歳代」が14.4%、「30歳代」が7.7%、「20歳代」が4.5%、「20歳未満」が1.0%と続いています。
 経年比較では、前回調査と比べて「30歳代」が2.6ポイント減少、「40歳代」が1.1ポイント、「50歳代」が1.9ポイント増加しています。

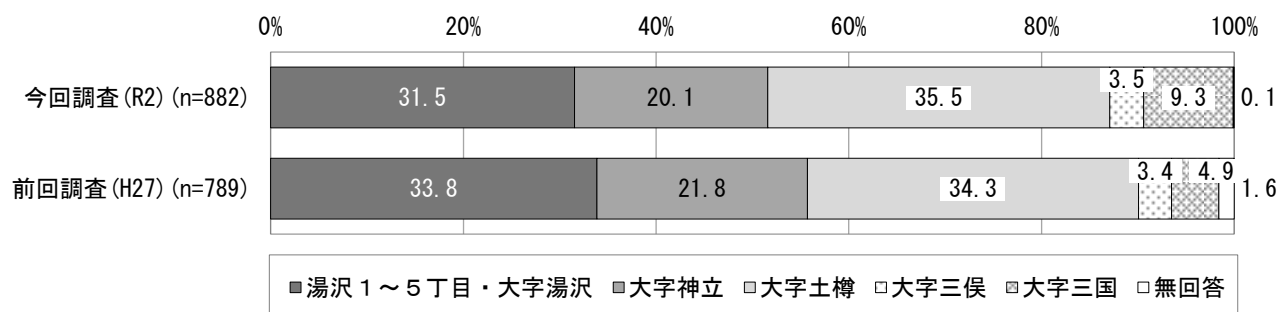


※前回調査では「20歳未満」との選択肢はない

住まいの地区

住まいの地区は、「大字土樽」が35.5%と最も高く、「湯沢1～5丁目・大字湯沢」が31.5%、「大字神立」が20.1%、「大字三国」が9.3%、「大字三俣」が3.5%と続いています。

経年比較では、前回調査との違いは特にみられません。

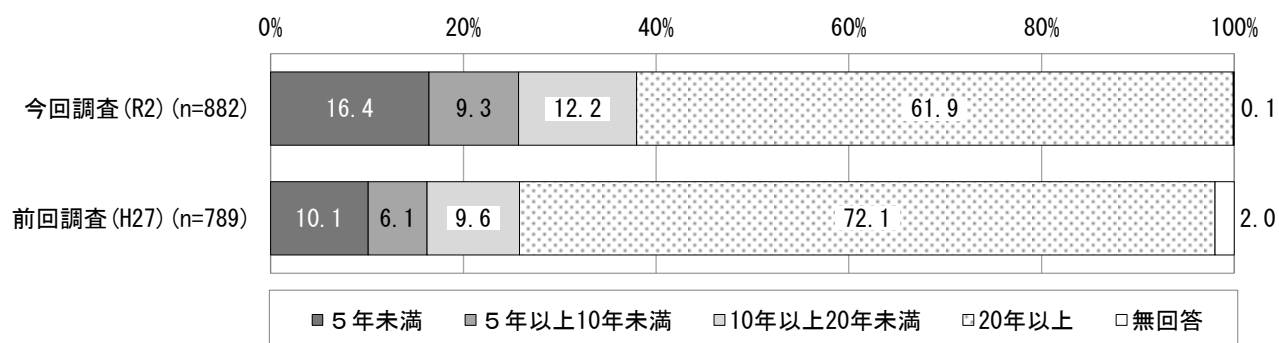


※今回調査の「湯沢1～5丁目・大字湯沢」は、前回調査の「大字湯沢」と比較している

湯沢町での居住歴


湯沢町での居住歴は、「20年以上」が61.9%と最も高く、「5年未満」が16.4%、「10年以上20年未満」が12.2%、「5年以上10年未満」が9.3%と続いています。

経年比較では「5年未満」は、今回調査が前回調査（10.1%）を6.3ポイント上回っています。また、「20年以上」は、前回調査（72.1%）を10.2ポイント下回っています。



居住形態

居住形態は、「一戸建て（賃貸含む）」が61.9%と最も高く、「リゾートマンション（所有）」が21.5%、「アパート」が6.7%、「リゾートマンション（賃貸）」が4.5%と続いています。

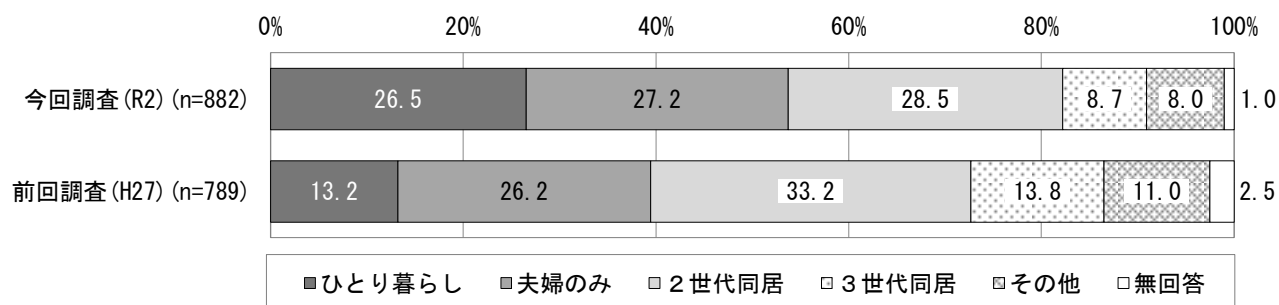


※前回調査と選択肢の内容が異なるため経年比較を行っていない

家族構成

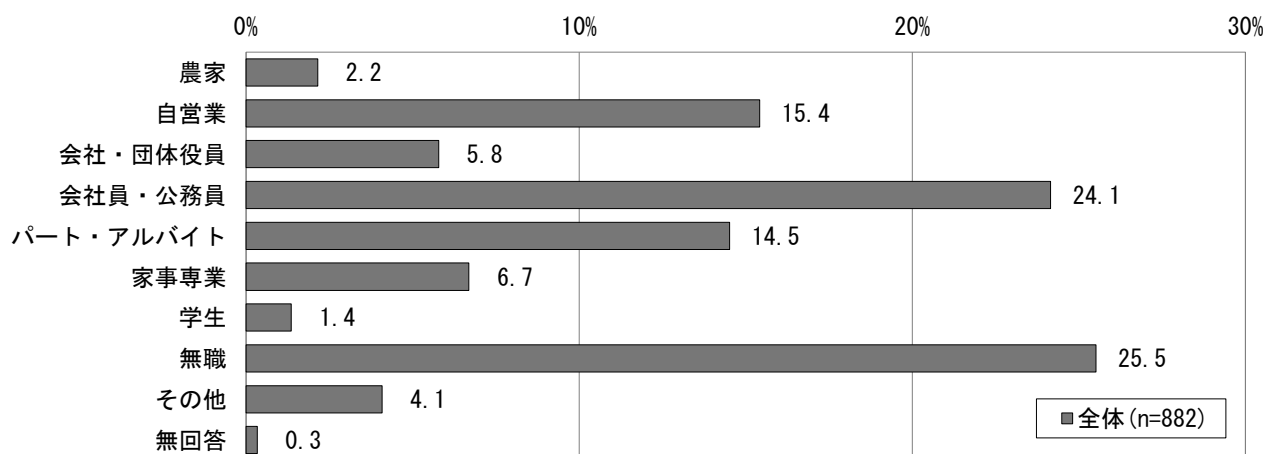
家族構成は、「2世代同居」が28.5%と最も高く、「夫婦のみ」が27.2%、「ひとり暮らし」が26.5%、「3世代同居」が8.7%と続いています。

経年比較では「ひとり暮らし」は、今回調査が前回調査（13.2%）を13.3ポイント上回っています。また、「3世代同居」は、前回調査（13.8%）を5.1ポイント下回っています。



職業

職業は、「無職」が25.5%と最も高く、「会社員・公務員」が24.1%、「自営業」が15.4%、「パート・アルバイト」が14.5%と続いています。

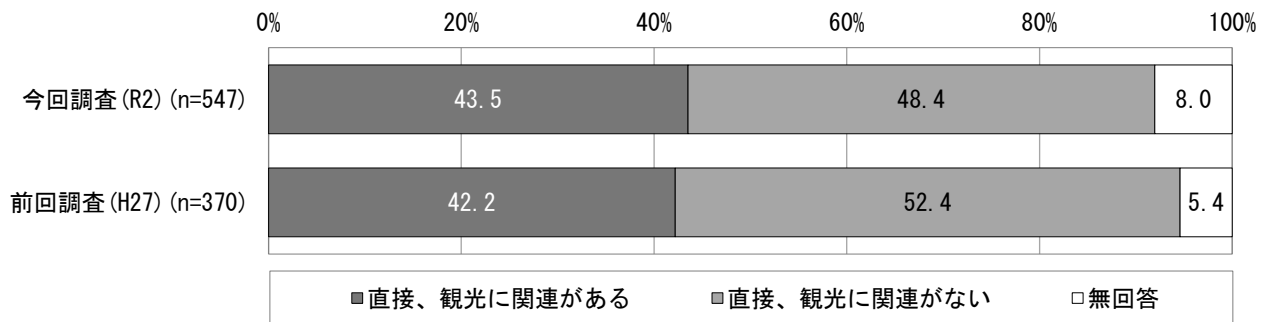


※前回調査と選択肢の内容が異なるため経年比較を行っていない

(職業を「家事専業」「学生」「無職」「その他」以外と回答した方に質問)
仕事は、直接、観光に関連があるか

観光の関連性は、「直接、観光に関連がある」が43.5%、「直接、観光に関連がない」が48.4%となっています。

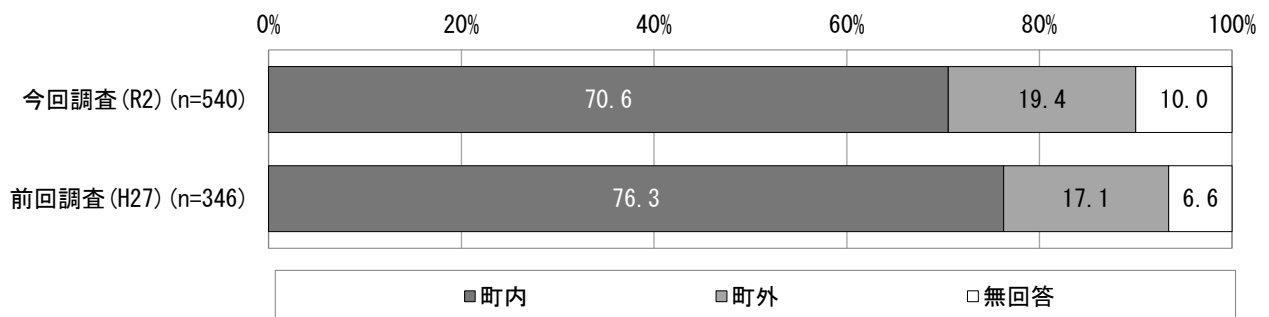
経年比較では、前回調査との違いは特にみられません。



通学・通勤先

通学・通勤先は、「町内」が70.6%、「町外」が19.4%となっています。

経年比較では「町内」は、今回調査が前回調査（76.3%）を5.7ポイント下回っています。



※問6職業の「農家」「家事専業」「無職」「その他」は全体から除いている

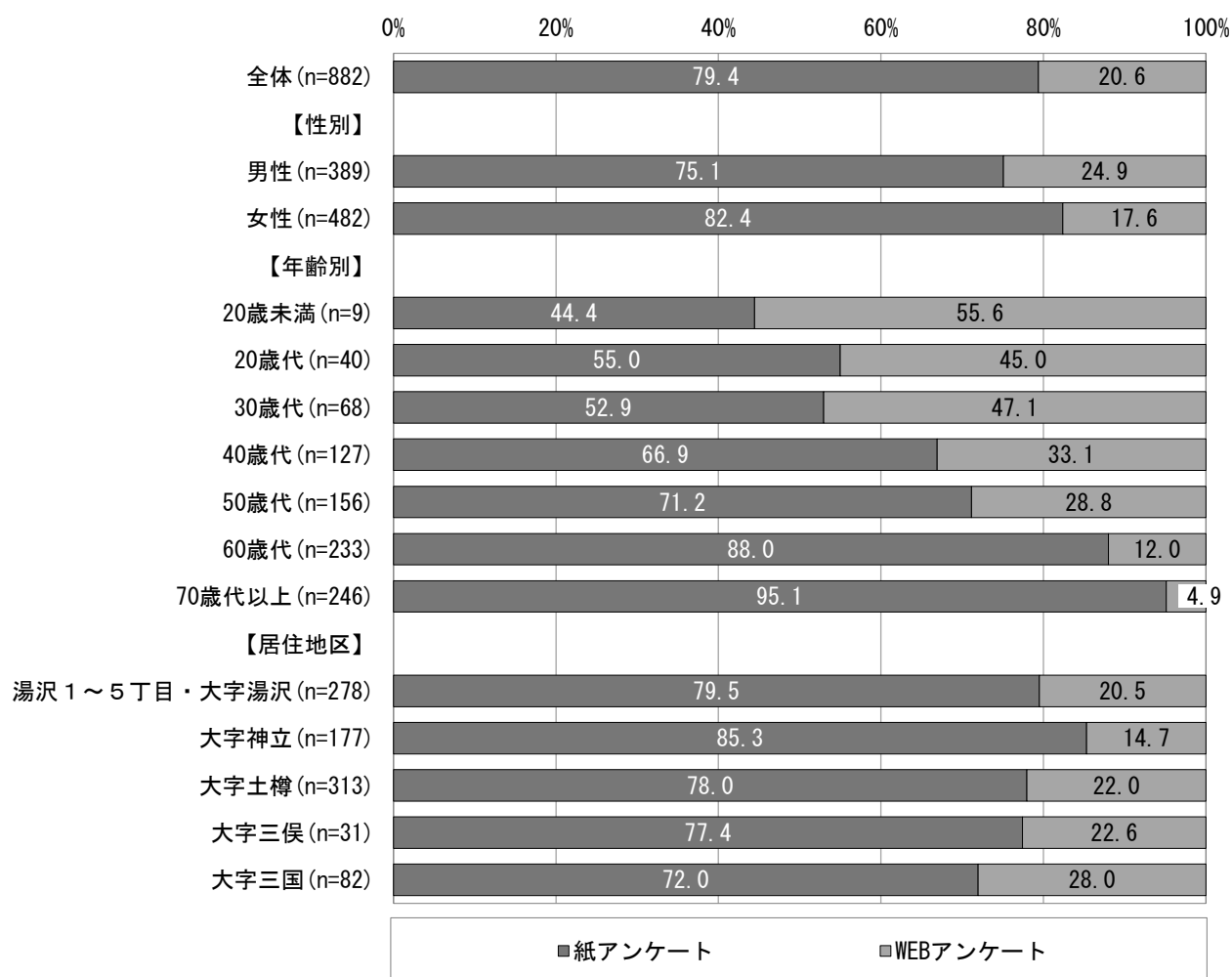
紙アンケートかWEBアンケートか

本アンケートは、アンケートの回答方法が2種類あり、紙媒体による郵送での提出と、WEBによる回答を選択できる形式となっていました。郵送で提出された方を「紙アンケート」、WEBで回答された方を「WEBアンケート」として、以下に集計しています。

全体では、「紙アンケート」が79.4%、「WEBアンケート」が20.6%となっています。

性別では「WEBアンケート」は、男性（24.9%）が女性（17.6%）を7.3ポイント上回っています。

年齢別では、年代が下がるほど「WEBアンケート」の割合が高くなる傾向にあります（一部年代を除く）。



II 結果の概要

結果の概要

1 回答者の属性

性別は、「男性」が4割強、「女性」が5割強となっています。

年齢は、「70歳代以上」と「60歳代」がそれぞれ3割弱となっており、それらを合わせた60歳以上が半数以上となっています。そのため、全体集計では60歳以上の回答傾向に引っぱられることに注意が必要です。

住まいの地区は、「大字土樽」が最も多く、「湯沢1～5丁目・大字湯沢」と合わせて7割弱を占めています。

湯沢町での居住歴は、「20年以上」が6割強と最も高くなっています。

居住形態は、「一戸建て（賃貸含む）」が6割強と最も高く、「リゾートマンション（所有）」が2割強と続いています。

家族構成は、「2世代同居」、「夫婦のみ」、「ひとり暮らし」がそれぞれ3割弱となっています。

職業は、「無職」が3割弱と最も高く、「会社員・公務員」が2割強、「自営業」が2割弱となっています。そのうち就労している人の4割強が直接、観光に関連がある仕事についています。

通学・通勤先は、「町内」が7割強、「町外」が2割弱となっています。

2 湯沢町での暮らしについて

湯沢町の住みよさでは、「たいへん住みよい」（12.9%）と「まあ住みよい」（54.1%）を合わせた“住みよい”が約7割となっています。一方、「やや住みにくい」（11.0%）と「非常に住みにくい」（2.7%）を合わせた“住みにくい”が1割強となっています。

経年比較では“住みよい”は、前回調査を約1割上回っています。

年齢別では、30歳代までは年齢が下がるほど、30歳代以降は年齢が上がるほど“住みよい”の割合が高くなる傾向にあります。

居住地区別では、大字三国で“住みよい”の割合が6割弱と、他の地区と比べて低くなっています。

居住形態別では、リゾートマンション（賃貸）で“住みよい”（6割弱）が全体と比べて低くなっています。

今の生活の満足度では、「満足している」（14.2%）と「ほぼ満足している」（50.0%）を合わせた“満足している”が6割強となっています。一方、「やや不満である」（12.0%）と「不満である」（2.6%）を合わせた“不満である”が1割強となっています。

経年比較では“満足している”は、前回調査を約1割上回っています。

年齢別では、年齢が上がるほど“満足している”の割合が高くなる傾向にあります（一部年代を除く）。

家族構成別では、夫婦のみの世帯で“満足している”（7割強）が全体と比べて高くなっています。

普段の生活で該当すること（「はい」、「どちらともいえない」、「いいえ」の選択肢で「はい」を選択）では、＜ごみの分別をきちんとしているか＞（95.1%）が最も高く、次いで＜災害時の避難場所がどこにあるか知っているか＞（73.7%）、＜日常生活のなかでインターネットを利用するか＞（62.4%）となっています。

一方、該当しないこと（「はい」、「どちらともいえない」、「いいえ」の選択肢で「いいえ」を選択）では、＜地域のボランティア活動に参加したことがあるか＞（46.5%）が最も高く、次いで＜災害が発生したときのために準備をしているか＞（35.8%）、＜日常生活のなかでインターネットを利用するか＞（30.6%）となっています。

＜日常生活のなかでインターネットを利用するか＞は、「はい」でも「いいえ」でも上位3位に入っており、利用する人とならない人が2極化していることがわかります。

該当することの回答割合を前回調査と比べると、5ポイント以上増加した項目は＜日常生活の中でインターネットを利用するか＞（9.3ポイント増）、5ポイント以上減少した項目は＜省エネルギーやリサイクルに取り組んでいることはあるか＞（10.5ポイント減）、＜地域の行事や祭りに参加するか＞（9.5ポイント減）、＜町政・財政運営に関心があるか＞（5.3ポイント減）となっています。また、＜町政・財政運営に関心があるか＞は、前回に引き続き5ポイント以上の減少と、関心度合いに年々低下がみられます。

地域のボランティア活動の活性化を図るとともに、町政・財政への関心を高め、町民のまちづくりへの参加意識を強化することが課題といえます。

日常生活のなかで感じている満足度では、満足度が高い項目は、＜上・下水道など生活環境が整っているか＞（4.22点）、＜ゴミ・し尿処理が衛生的に行われているか＞（4.17点）、＜治安が維持されているか＞（3.87点）などとなっています。

一方、満足度が低い項目は、＜若者が地元で就職＞（1.86点）、＜観光以外の産業活動＞（1.86点）、＜まちの産業を支える人材確保＞（2.16点）などとなっています。

居住地区別では、大字三国で＜除雪体制＞（4.19点）が1位となっており、他の地域と比べて高くなっています。

前回調査と比べて満足度が上がった項目は、＜生涯学習に参加する機会があるか＞（0.68点増）、＜除雪体制が整っているか＞（0.46点増）、＜子育て支援体制が整っているか＞（0.42点増）、＜女性が働きやすい職場環境が整っているか＞（0.34点増）となっています。一方、満足度が下がった項目は、＜買い物は便がいいか＞（0.18点減）、＜スポーツ・レクリエーション活動に参加する機会があるか＞（0.04点減）となっています。満足度が上がっている項目が多いことから、総合的に満足度が向上していると考えられます。

日常生活のなかで感じている重要度では、重要度が高い項目は、＜除雪体制が整っている＞（4.65点）、＜ゴミ・し尿処理が衛生的に行われているか＞（4.60点）、＜上・下水道など生活環境が整っているか＞（4.59点）などとなっています。

一方、重要度が低い項目は、＜生涯学習に参加する機会があるか＞（3.55点）、＜スポーツ・レクリエーション活動に参加する機会があるか＞（3.55点）、＜生涯学習・文化活動等の情報が入手しやすいか＞（3.58点）などとなっています。

前回調査と比べて重要度が上がった項目は、〈環境保全に配慮されているか〉(0.15点増)、〈防災体制は整備されているか〉(0.11点増)、〈ゴミ・し尿処理が衛生的に行われている〉(0.10点増)、〈行政の情報は入手しやすいか〉(0.10点増)となっています。

前回調査と比べて重要度が下がった項目は、〈若者が地元で希望する職に就くことができる〉(0.10点減)、〈高齢者や障がい者の就業の機会があるか〉(0.06点減)、〈スポーツ・レクリエーション活動に参加する機会があるか〉(0.05点減)となっています。

満足度が平均値より低く、かつ重要度が平均値より高い項目は、産業振興・雇用では〈まちの産業を支える人材が確保されているか〉、子育て・学校教育では〈確かな学力、豊かな心、健やかな体を育む質の高い教育が提供されているか〉、生涯学習・文化活動・コミュニティでは〈手軽に利用できるスポーツ・レクリエーション施設があるか〉、〈手軽に利用できる文化施設があるか〉、保健・医療・福祉では〈医療施設・サービスが整備されているか〉、行財政運営・協働では〈行政職員の資質・能力は高いか〉、〈効果的かつ効率的な施策・事業が推進されているか〉となっています。

これらの項目を改善することで、総合的な満足度(湯沢町の住みよさ)が向上すると考えられます。

3 湯沢町での住むことについて

今後の居住意向では、これからも湯沢町に「住み続けたい」と回答した方は6割強となっています。

経年比較では「住み続けたい」は、前回調査を6.2ポイント上回っています。

年齢別では、年齢が上がるほど「住み続けたい」の割合が高くなる傾向にあります(一部年代を除く)。

これからも湯沢町に住み続けたい理由では、「自然環境が豊かで美しいから」が7割強と最も高く、「町に愛着があるから」と「住環境がよいから」が3割強と続いています。

経年比較では、「自然環境が豊かで美しいから」と「住環境がよいから」などで、前回調査を上回り、「町に愛着があるから」、「両親や親戚が住んでいるから」、「地域の人間関係がよいから」などでは、前回調査を下回っています。人間関係よりも、住環境の機能性等を重視する傾向にあることが読み取れます。

他の場所へ移りたい理由では、「買い物や余暇活動に不便だから」が7割弱と最も高く、「自然環境(雪等)が厳しいから」が5割強と続いています。

経年比較では「買い物や余暇活動に不便だから」は、前回調査を16.5ポイントと大きく上回り、「自然環境(雪等)が厳しいから」は、前回調査を15.4ポイントと大きく下回っています。これらは、実施時期における大雪の影響も考えられます。

年齢別では、50歳代以降で「買い物や余暇活動に不便だから」が6割強となっています。また、「自然環境(雪等)が厳しいから」は、年齢が上がるほど高くなる傾向にあり、70歳代以上で7割弱となっています。

仕事（職業選択）において重視することでは、「やりがいがある」、「会社・仕事安定している」、「家庭生活と両立できる」がそれぞれ4割弱となっています。

性別では「会社・仕事安定している」は、男性が女性を5.5ポイント、「家庭生活と両立できる」は、女性が男性を14.9ポイント上回っています。

年齢別では、いずれの年代においても「やりがいがある」が上位5位に入っています。また、「賃金が高い」は、年齢が下がるほど高くなる傾向にあります（一部年代を除く）。

4 湯沢町の施策について

四季折々の魅力を感じてもらうために特に力をいれて取り組むべき施策では、「春から秋にかけて楽しむことができる観光資源の整備やイベントの開催」が7割弱と最も高く、特に観光に直接関連する人においてこの回答割合が高くなっています。

子どもから高齢者まで安心して暮らせるまちづくりのために特に力をいれて取り組むべき施策では、「介護保険や障がい福祉、保育サービスなど公的なサービス提供基盤の充実」が7割弱と最も高く、「保健・福祉・医療をはじめさまざまな分野の連携による一人一人に応じた支援の充実」が6割強と続いています。

湯沢学園の運営において特に力をいれる取り組みでは、「安全で安心して通い、過ごすことができる教育環境の整備」と「国際化、情報化など時代の要請に応じた人材育成の推進」が約4割、「高校や大学などへの進学を見据えた学力の向上」と「保小中一貫教育によるスムーズな学校適応と教育活動の充実」が約3割となっています。

年齢別では、50歳代以上で「安全で安心して通い、過ごすことができる教育環境の整備」、40歳代以下で「国際化、情報化など時代の要請に応じた人材育成の推進」の割合が比較的高くなっています。若い世代では、安全性よりも能力の向上を望む傾向がみられます。

自然災害から町民及び観光客を守るために特に力をいれて取り組むべき施策では、「土砂災害対策や雪崩防止など防災・減災に向けた基盤の整備」が6割弱と最も高く、「感染症発生時に避難や隔離などができる施設の整備や確保」が5割弱、「感染症発生時に避難や隔離などができる施設の整備や確保」が4割弱と続いています。

湯沢町のまちづくりを進めていくうえでのキーワードでは、半数以上が「自然の豊かさ」と回答しており、湯沢町のイメージとして代表的なキーワードと考えられます。

Ⅲ 調査の結果

湯沢町での暮らしについて

1 湯沢町は住みよい町だと思うか

あなたは、湯沢町は住みよい町だと思いますか。(○は1つ)

全体では、「たいへん住みよい」(12.9%)と「まあ住みよい」(54.1%)を合わせた“住みよい”が67.0%、「やや住みにくい」(11.0%)と「非常に住みにくい」(2.7%)を合わせた“住みにくい”が13.7%となっています。

経年比較では“住みよい”は、今回調査(67.0%)が前回調査(57.2%)を9.8ポイント上回っています。

性別では、“住みよい”は、男性(68.7%)の方が、女性(65.8%)よりもやや高くなっています。

年齢別では、30歳代までは年齢が下がるほど、30歳代以降は年齢が上がるほど“住みよい”の割合が高くなる傾向にあります。

居住地区では、大字三国で“住みよい”の割合が56.1%と、他の地区と比べて低くなっています。

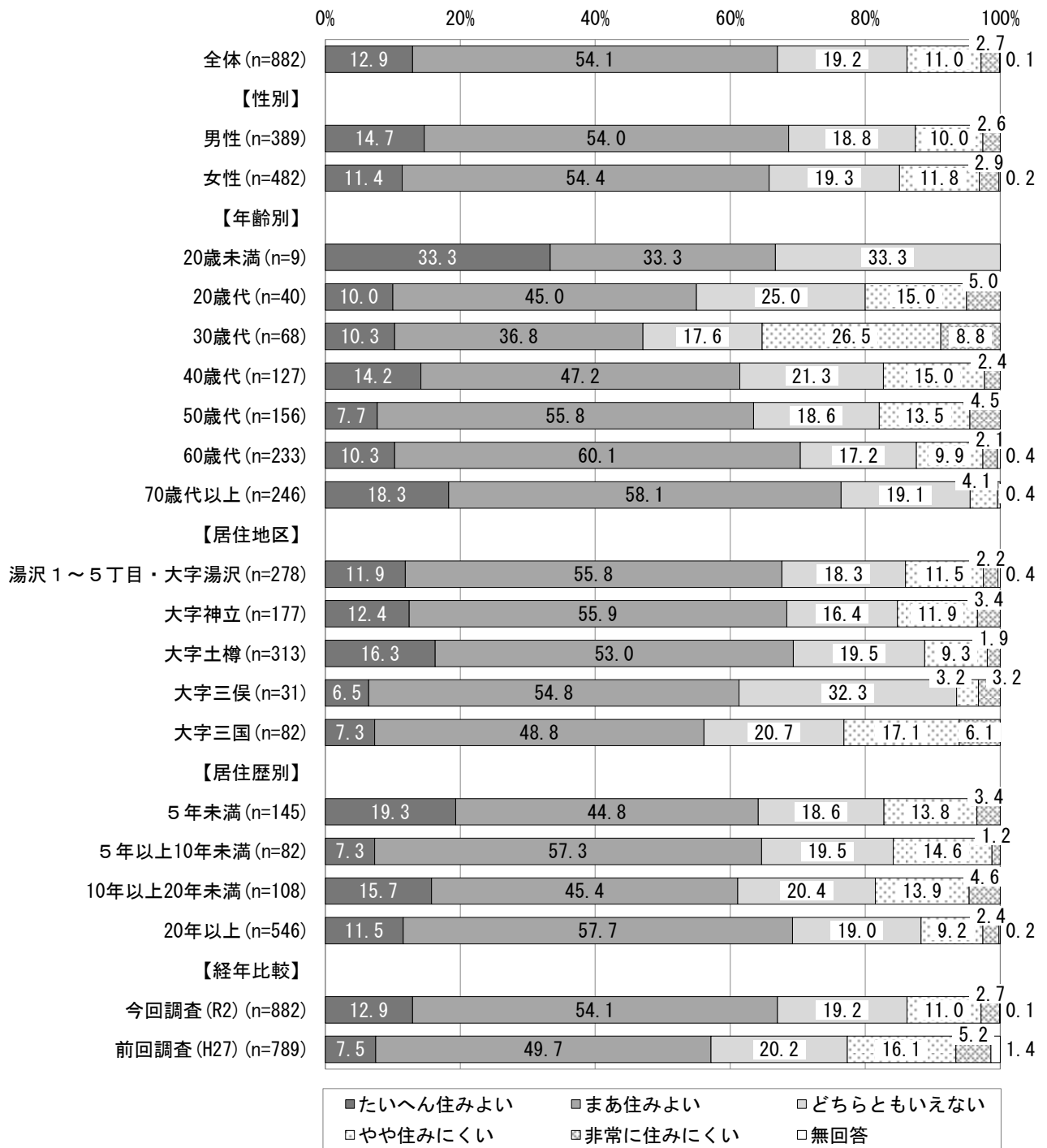
居住歴別では、20年以上で“住みよい”が69.2%と全体と比べて高くなっています。

居住形態別では、リゾートマンション(賃貸)で“住みよい”が57.5%と全体と比べて低くなっています。

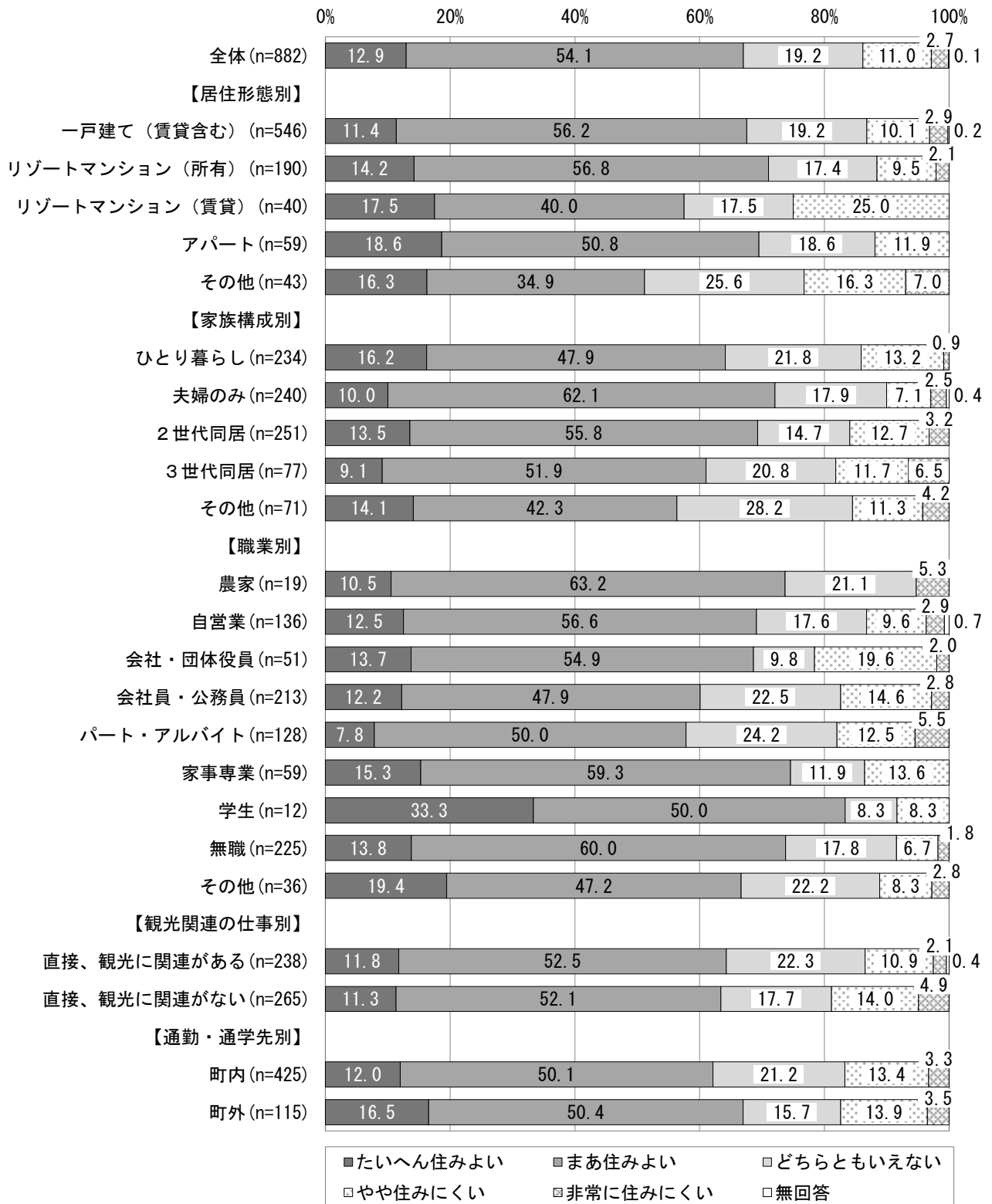
家族構成別では、夫婦のみで“住みよい”が72.1%と全体と比べて高くなっています。

通勤・通学先別では、“住みよい”は、町内(62.1%)よりも、町外(66.9%)の方が高くなっています。

湯沢町は住みよい町だと思うか（全体・属性別・経年比較）



湯沢町は住みよい町だと思うか（属性別）

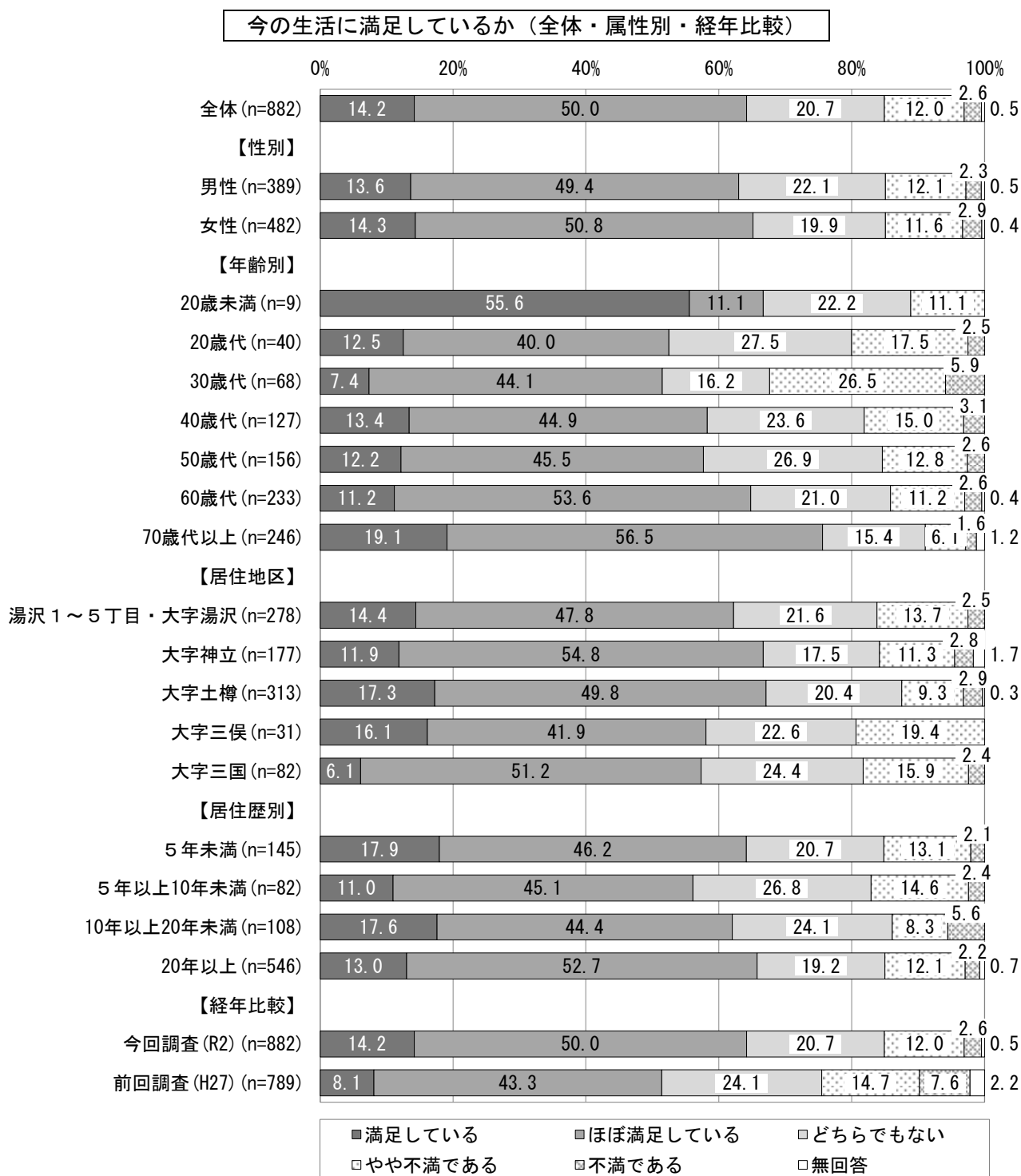


2 今の生活に満足しているか

あなたは、今の生活に満足していますか。(○は1つ)

全体では、「満足している」(14.2%)と「ほぼ満足している」(50.0%)を合わせた“満足している”が64.2%、「やや不満である」(12.0%)と「不満である」(2.6%)を合わせた“不満である”が14.6%となっています。

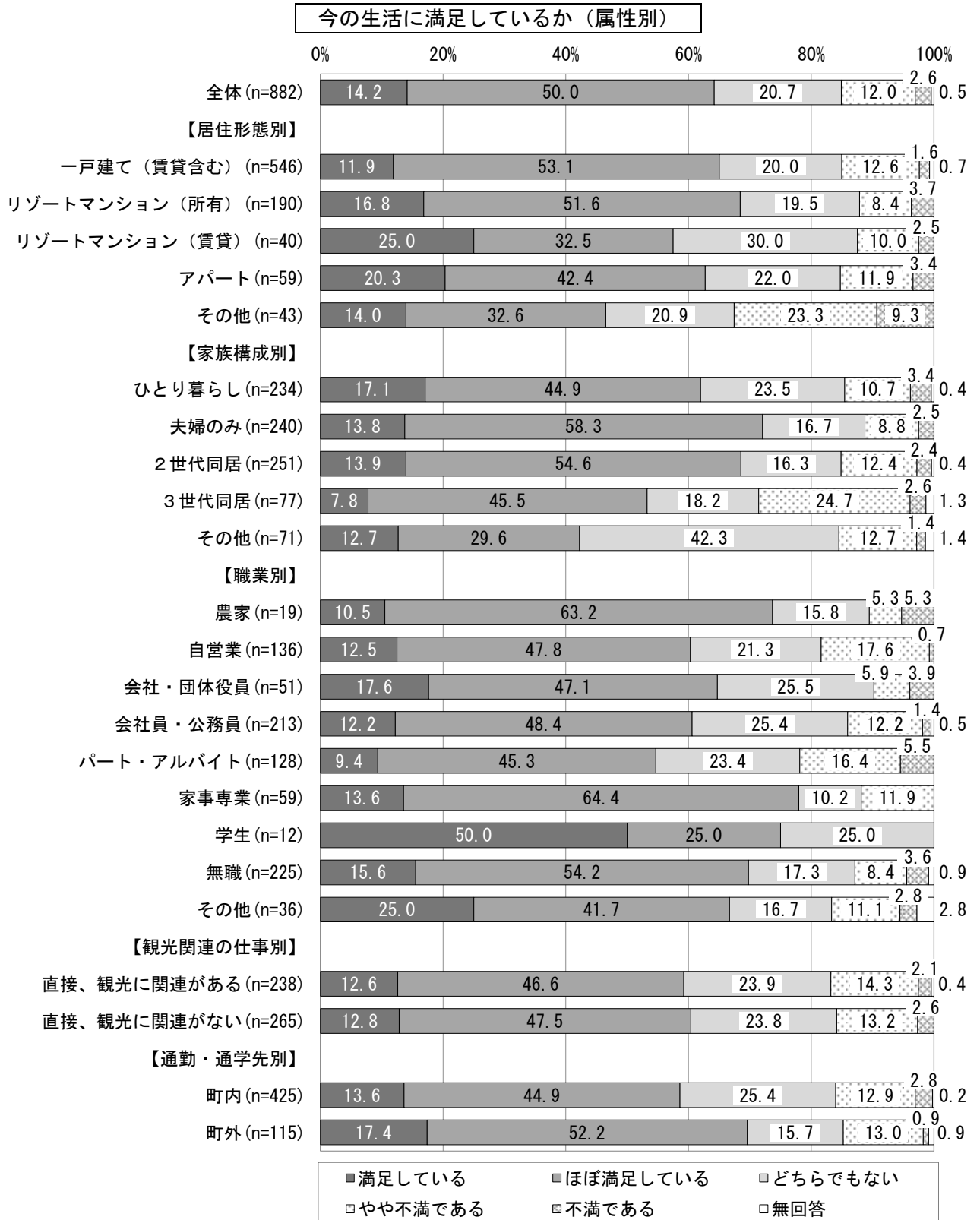
経年比較では“満足している”は、今回調査が前回調査(51.4%)を12.8ポイント上回っています。年齢別では、年齢が上がるほど“満足している”の割合が高くなる傾向にあります(一部年代を除く)。居住地区では、大字三国で「満足している」が6.1%と他の地区と比べて低くなっています。



居住形態別では、リゾートマンション（賃貸）で「満足している」の割合は25.0%と全体よりも高くなっていますが、「ほぼ満足している」の割合は、全体よりも低くなっています。

家族構成別では、夫婦のみで“満足している”が72.1%と全体と比べて高くなっています。

通勤・通学先では、“満足している”は、町内（58.5%）よりも、町外（69.6%）の方が高くなっています。

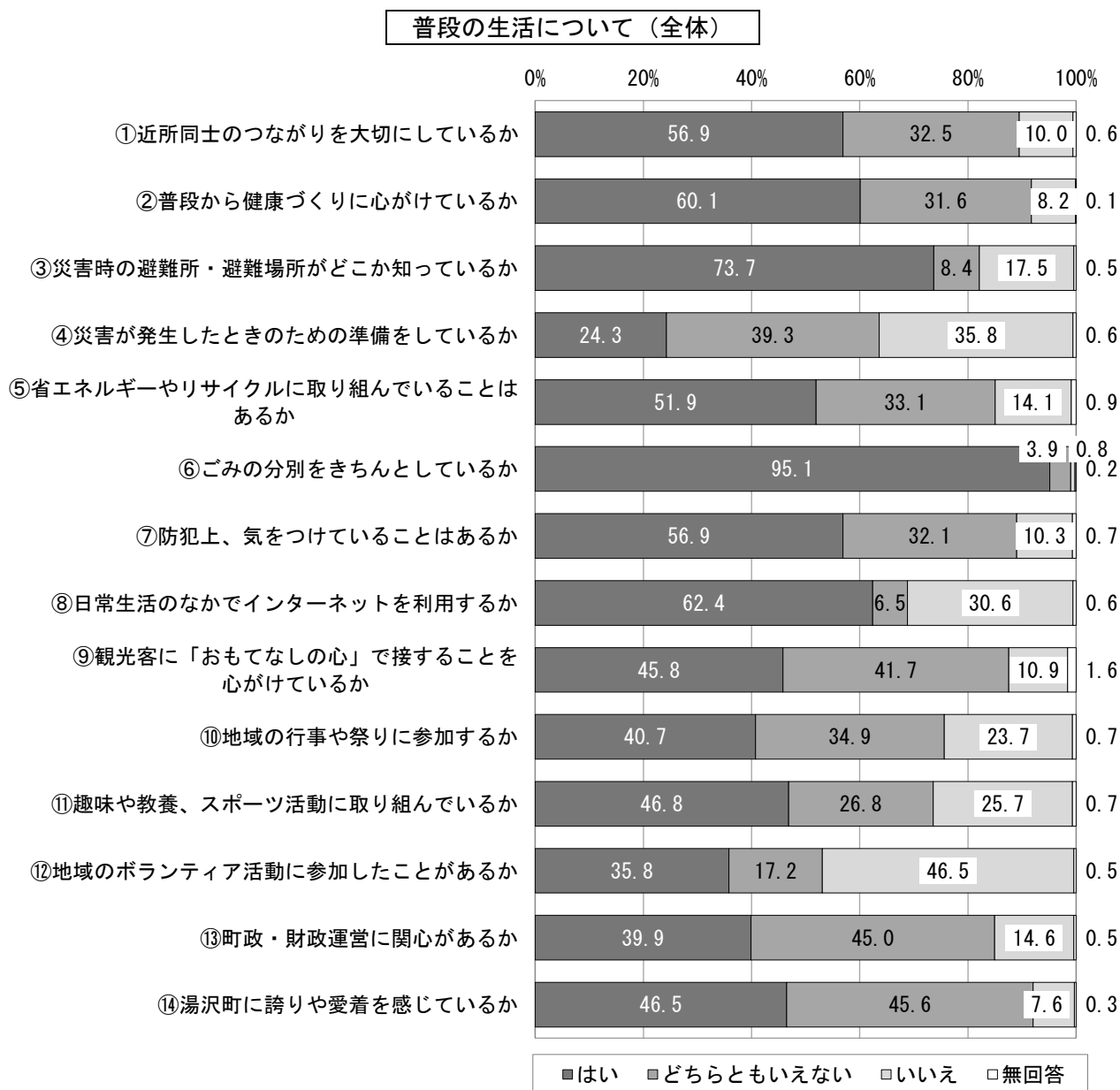


3 普段の生活について

あなたの普段の生活において、以下の項目について該当するものに○をつけて下さい。
 (①～⑭までそれぞれ○は1つ)

全体では、「はい」の割合は、<⑥ごみの分別をきちんとしているか> (95.1%) が最も高く、次いで<③災害時の避難場所がどこにあるか知っているか> (73.7%)、<⑧日常生活のなかでインターネットを利用するか> (62.4%)、<②普段から健康づくりに心がけているか> (60.1%) となっています。

一方、「いいえ」の割合は、<⑫地域のボランティア活動に参加したことがあるか> (46.5%) が最も高く、次いで<④災害が発生したときのための準備をしているか> (35.8%)、<⑧日常生活のなかでインターネットを利用するか> (30.6%) となっています。



「はい」の回答割合を前回調査と比べると、5ポイント以上増加した項目は<⑧日常生活の中でインターネットを利用するか> (9.3ポイント増)、5ポイント以上減少した項目は<⑤省エネルギーやリサイクルに取り組んでいることはあるか> (10.5ポイント減)、<⑩地域の行事や祭りに参加するか> (9.5ポイント減)、<⑬町政・財政運営に関心があるか> (5.3ポイント減) となっています。

「はい」の割合（経年比較）

カテゴリー名	前回	今回	増減
①近所同士のつながりを大切にしているか	61.7	56.9	▲ 4.8
②普段から健康づくりに心がけているか	55.5	60.1	▲ 4.6
③災害時の避難所・避難場所がどこか知っているか	72.9	73.7	0.8
④災害が発生したときのための準備をしているか	-	24.3	-
⑤省エネルギーやリサイクルに取り組んでいることはあるか	62.4	51.9	▲ 10.5
⑥ごみの分別をきちんとしているか	91.8	95.1	3.3
⑦防犯上、気をつけていることはあるか	53.4	56.9	3.5
⑧日常生活のなかでインターネットを利用するか	53.1	62.4	9.3
⑨観光客に「おもてなしの心」で接することを心がけているか	45.0	45.8	0.8
⑩地域の行事や祭りに参加するか	50.2	40.7	▲ 9.5
⑪趣味や教養、スポーツ活動に取り組んでいるか	44.0	46.8	2.8
⑫地域のボランティア活動に参加したことがあるか	38.3	35.8	▲ 2.5
⑬町政・財政運営に関心があるか	45.2	39.9	▲ 5.3
⑭湯沢町に誇りや愛着を感じているか	41.8	46.5	4.7

「はい」の回答割合を属性別にみると、以下のようになっています。

性別では、<②普段から健康づくりが心にかけているか>と<③災害時の避難所・避難場所がどこか知っているか>で、女性が男性を5ポイント以上上回っています。

年齢別では、多くの項目で年齢が上がるほど、割合が高くなる傾向にあります（一部年代を除く）。

居住形態別では、<①近所同士のつながりを大切にしているか>と<③災害時の避難所・避難場所がどこか知っているか>で、一戸建てが他の居住形態と比べて高くなっています。

「はい」の割合（属性別・①～⑦）

		合計	近所同士の つながり	普段から 健康づくり	災害時の 避難場所	災害準備	省エネや リサイクル	ごみの分別	防犯上、気を つけていること
全体		882 100.0	502 56.9	530 60.1	650 73.7	214 24.3	458 51.9	839 95.1	502 56.9
性別	男性	389 100.0	212 54.5	209 53.7	270 69.4	104 26.7	190 48.8	371 95.4	205 52.7
	女性	482 100.0	283 58.7	314 65.1	373 77.4	108 22.4	264 54.8	459 95.2	295 61.2
年齢	20歳代以下	49 100.0	22 44.9	34 69.4	25 51.0	4 8.2	22 44.9	45 91.8	26 53.1
	30歳代	68 100.0	22 32.4	38 55.9	41 60.3	16 23.5	23 33.8	61 89.7	32 47.1
	40歳代	127 100.0	65 51.2	77 60.6	92 72.4	36 28.3	61 48.0	120 94.5	68 53.5
	50歳代	156 100.0	75 48.1	67 42.9	113 72.4	37 23.7	84 53.8	151 96.8	78 50.0
	60歳代	233 100.0	149 63.9	137 58.8	182 78.1	60 25.8	127 54.5	223 95.7	143 61.4
	70歳代以上	246 100.0	166 67.5	175 71.1	196 79.7	61 24.8	141 57.3	236 95.9	153 62.2
	居住地区	湯沢1～5丁目・ 大字湯沢	278 100.0	170 61.2	163 58.6	205 73.7	71 25.5	153 55.0	265 95.3
大字神立		177 100.0	96 54.2	108 61.0	141 79.7	39 22.0	88 49.7	167 94.4	110 62.1
大字土樽		313 100.0	175 55.9	183 58.5	212 67.7	77 24.6	152 48.6	298 95.2	162 51.8
大字三俣		31 100.0	20 64.5	21 67.7	27 87.1	8 25.8	17 54.8	30 96.8	18 58.1
大字三国		82 100.0	41 50.0	54 65.9	65 79.3	19 23.2	47 57.3	78 95.1	46 56.1
居住歴		5年未満	145 100.0	49 33.8	91 62.8	80 55.2	39 26.9	69 47.6	138 95.2
	5年以上10年未満	82 100.0	33 40.2	58 70.7	47 57.3	18 22.0	43 52.4	76 92.7	47 57.3
	10年以上20年未満	108 100.0	61 56.5	69 63.9	78 72.2	32 29.6	62 57.4	100 92.6	62 57.4
	20年以上	546 100.0	358 65.6	311 57.0	444 81.3	125 22.9	284 52.0	524 96.0	320 58.6

※表内では回答項目名を省略して表記している

		合計	近所 同士の つながり	健康 普段から づくり	災害時 の 避難場所	災害 準備	省エネや リサイクル	ごみの 分別	防犯上、 気を つけていること
全体		882 100.0	502 56.9	530 60.1	650 73.7	214 24.3	458 51.9	839 95.1	502 56.9
居住形態	一戸建て（賃貸 含む）	546 100.0	375 68.7	312 57.1	461 84.4	131 24.0	290 53.1	518 94.9	328 60.1
	リゾートマン ション（所有）	190 100.0	72 37.9	132 69.5	105 55.3	51 26.8	103 54.2	180 94.7	95 50.0
	リゾートマン ション（賃貸）	40 100.0	10 25.0	27 67.5	20 50.0	11 27.5	19 47.5	39 97.5	22 55.0
	アパート	59 100.0	26 44.1	33 55.9	38 64.4	13 22.0	25 42.4	58 98.3	29 49.2
	その他	43 100.0	18 41.9	23 53.5	24 55.8	8 18.6	18 41.9	40 93.0	28 65.1
	家族構成	ひとり暮らし	234 100.0	102 43.6	156 66.7	136 58.1	60 25.6	123 52.6	224 95.7
	夫婦のみ	240 100.0	148 61.7	154 64.2	194 80.8	60 25.0	132 55.0	234 97.5	143 59.6
	2世代同居	251 100.0	155 61.8	136 54.2	195 77.7	65 25.9	118 47.0	238 94.8	146 58.2
	3世代同居	77 100.0	51 66.2	38 49.4	67 87.0	10 13.0	47 61.0	72 93.5	45 58.4
	その他	71 100.0	40 56.3	38 53.5	52 73.2	18 25.4	35 49.3	63 88.7	43 60.6
職業	農家	19 100.0	16 84.2	8 42.1	15 78.9	5 26.3	13 68.4	19 100.0	13 68.4
	自営業	136 100.0	99 72.8	81 59.6	117 86.0	25 18.4	74 54.4	129 94.9	74 54.4
	会社・団体役員	51 100.0	25 49.0	35 68.6	43 84.3	22 43.1	27 52.9	49 96.1	31 60.8
	会社員・公務員	213 100.0	103 48.4	107 50.2	138 64.8	50 23.5	91 42.7	207 97.2	110 51.6
	パート・アルバ イト	128 100.0	70 54.7	77 60.2	92 71.9	30 23.4	67 52.3	115 89.8	67 52.3
	家事専業	59 100.0	35 59.3	36 61.0	49 83.1	17 28.8	35 59.3	56 94.9	41 69.5
	学生	12 100.0	7 58.3	10 83.3	7 58.3	2 16.7	8 66.7	11 91.7	9 75.0
	無職	225 100.0	126 56.0	151 67.1	163 72.4	50 22.2	125 55.6	215 95.6	129 57.3
	その他	36 100.0	18 50.0	24 66.7	23 63.9	12 33.3	17 47.2	35 97.2	25 69.4
観光関連 の仕事	直接、観光に関 連がある	238 100.0	145 60.9	131 55.0	187 78.6	48 20.2	127 53.4	226 95.0	138 58.0
	直接、観光に関 連がない	265 100.0	143 54.0	150 56.6	183 69.1	69 26.0	126 47.5	251 94.7	133 50.2
通学・通 勤先	町内	425 100.0	242 56.9	237 55.8	315 74.1	104 24.5	207 48.7	405 95.3	225 52.9
	町外	115 100.0	50 43.5	64 55.7	73 63.5	31 27.0	57 49.6	109 94.8	67 58.3

性別では、＜⑧日常生活のなかでインターネットを利用するか＞で、男性（70.7%）が女性（56.2%）を14.5ポイント以上上回っています。

年齢別では、＜⑧日常生活のなかでインターネットを利用するか＞で年齢が下がるほど、割合が高くなる傾向にあります。

観光関連の仕事別では、＜⑨観光客に「おもてなしの心」で接することを心がけているか＞で、直接、観光に関連がある（79.0%）が直接、観光に関連がない（32.8%）を46.2ポイント上回っています。

「はい」の割合（属性別・⑧～⑭）

		合計	インターネットの利用	おもてなしの心 観光客に	祭地域の行事や 祭りへの参加	趣味や教養、 スポーツ活動	地域のボラン ティア活動	町政・財政運営 への関心	湯沢町への 誇り、愛着
全体		882 100.0	550 62.4	404 45.8	359 40.7	413 46.8	316 35.8	352 39.9	410 46.5
性別	男性	389 100.0	275 70.7	171 44.0	168 43.2	195 50.1	141 36.2	173 44.5	178 45.8
	女性	482 100.0	271 56.2	228 47.3	188 39.0	213 44.2	170 35.3	173 35.9	226 46.9
年齢	20歳代以下	49 100.0	49 100.0	28 57.1	20 40.8	33 67.3	13 26.5	12 24.5	24 49.0
	30歳代	68 100.0	65 95.6	32 47.1	32 47.1	35 51.5	16 23.5	25 36.8	28 41.2
	40歳代	127 100.0	118 92.9	68 53.5	53 41.7	68 53.5	45 35.4	60 47.2	64 50.4
	50歳代	156 100.0	122 78.2	77 49.4	54 34.6	58 37.2	47 30.1	50 32.1	67 42.9
	60歳代	233 100.0	122 52.4	106 45.5	101 43.3	103 44.2	99 42.5	92 39.5	103 44.2
	70歳代以上	246 100.0	73 29.7	93 37.8	98 39.8	115 46.7	96 39.0	113 45.9	122 49.6
居住地区	湯沢1～5丁目・ 大字湯沢	278 100.0	162 58.3	141 50.7	126 45.3	122 43.9	94 33.8	112 40.3	139 50.0
	大字神立	177 100.0	112 63.3	72 40.7	63 35.6	74 41.8	76 42.9	70 39.5	80 45.2
	大字土樽	313 100.0	198 63.3	131 41.9	112 35.8	165 52.7	95 30.4	119 38.0	142 45.4
	大字三俣	31 100.0	22 71.0	22 71.0	21 67.7	15 48.4	19 61.3	15 48.4	16 51.6
	大字三国	82 100.0	56 68.3	38 46.3	37 45.1	37 45.1	32 39.0	36 43.9	33 40.2
	居住歴	5年未満	145 100.0	113 77.9	50 34.5	29 20.0	79 54.5	21 14.5	56 38.6
	5年以上10年未満	82 100.0	56 68.3	29 35.4	14 17.1	39 47.6	20 24.4	28 34.1	32 39.0
	10年以上20年未満	108 100.0	83 76.9	48 44.4	52 48.1	54 50.0	35 32.4	50 46.3	56 51.9
	20年以上	546 100.0	297 54.4	276 50.5	264 48.4	241 44.1	239 43.8	218 39.9	273 50.0

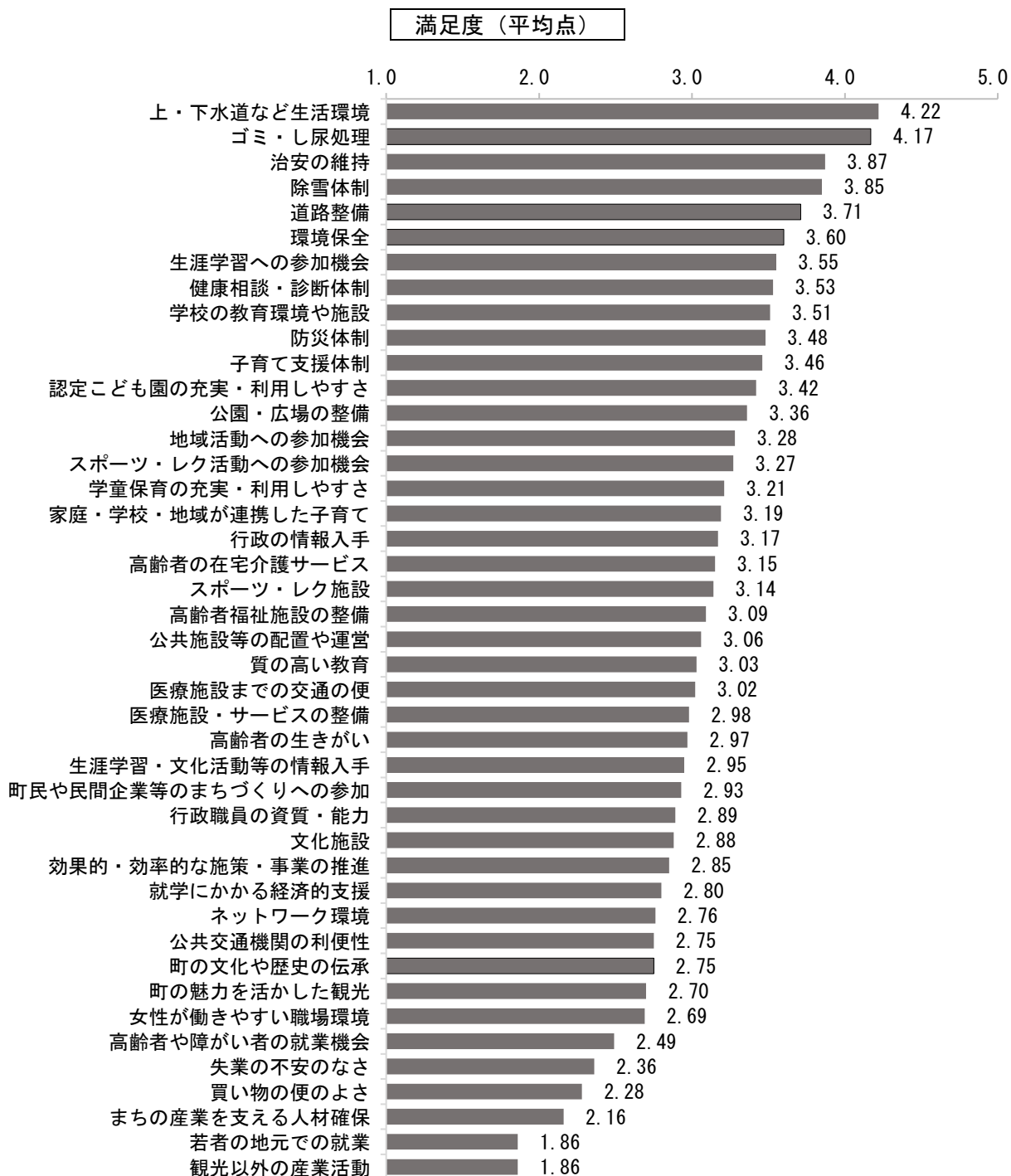
		合計	インターネット の利用	観光客に おもてなしの心	地域の行事や 祭りへの参加	趣味や教養、 スポーツ活動	地域のボラン ティア活動	町政・財政運営 への関心	湯沢町への 誇り、愛着
全体		882 100.0	550 62.4	404 45.8	359 40.7	413 46.8	316 35.8	352 39.9	410 46.5
居住形態	一戸建て（賃貸 含む）	546 100.0	316 57.9	275 50.4	289 52.9	242 44.3	248 45.4	221 40.5	276 50.5
	リゾートマン ション（所有）	190 100.0	120 63.2	59 31.1	30 15.8	100 52.6	38 20.0	71 37.4	79 41.6
	リゾートマン ション（賃貸）	40 100.0	35 87.5	18 45.0	8 20.0	24 60.0	4 10.0	22 55.0	17 42.5
	アパート	59 100.0	44 74.6	24 40.7	18 30.5	22 37.3	11 18.6	20 33.9	25 42.4
	その他	43 100.0	34 79.1	28 65.1	14 32.6	24 55.8	14 32.6	17 39.5	13 30.2
	家族構成	ひとり暮らし	234 100.0	139 59.4	96 41.0	50 21.4	123 52.6	44 18.8	90 38.5
	夫婦のみ	240 100.0	128 53.3	105 43.8	102 42.5	112 46.7	104 43.3	105 43.8	109 45.4
	2世代同居	251 100.0	174 69.3	118 47.0	128 51.0	116 46.2	110 43.8	106 42.2	127 50.6
	3世代同居	77 100.0	57 74.0	47 61.0	51 66.2	34 44.2	33 42.9	26 33.8	43 55.8
	その他	71 100.0	47 66.2	34 47.9	23 32.4	26 36.6	22 31.0	22 31.0	33 46.5
職業	農家	19 100.0	9 47.4	11 57.9	14 73.7	8 42.1	13 68.4	9 47.4	14 73.7
	自営業	136 100.0	99 72.8	102 75.0	75 55.1	75 55.1	71 52.2	67 49.3	76 55.9
	会社・団体役員	51 100.0	45 88.2	29 56.9	20 39.2	29 56.9	21 41.2	26 51.0	24 47.1
	会社員・公務員	213 100.0	185 86.9	90 42.3	81 38.0	99 46.5	62 29.1	82 38.5	91 42.7
	パート・アルバ イト	128 100.0	76 59.4	69 53.9	44 34.4	50 39.1	37 28.9	40 31.3	51 39.8
	家事専業	59 100.0	23 39.0	22 37.3	25 42.4	26 44.1	21 35.6	18 30.5	24 40.7
	学生	12 100.0	12 100.0	7 58.3	8 66.7	10 83.3	7 58.3	3 25.0	8 66.7
	無職	225 100.0	79 35.1	58 25.8	76 33.8	95 42.2	71 31.6	90 40.0	99 44.0
	その他	36 100.0	21 58.3	15 41.7	13 36.1	21 58.3	10 27.8	15 41.7	21 58.3
観光関連 の仕事	直接、観光に関 連がある	238 100.0	173 72.7	188 79.0	108 45.4	101 42.4	94 39.5	101 42.4	110 46.2
	直接、観光に関 連がない	265 100.0	214 80.8	87 32.8	108 40.8	137 51.7	97 36.6	104 39.2	126 47.5
通学・通 勤先	町内	425 100.0	315 74.1	245 57.6	183 43.1	192 45.2	156 36.7	171 40.2	195 45.9
	町外	115 100.0	102 88.7	44 38.3	44 38.3	64 55.7	37 32.2	41 35.7	55 47.8

4 日常生活のなかで感じている満足度と今後における重要度

日常生活のなかで、あなたが感じている満足度①と今後における重要度②を考え、それぞれ該当するところに○をつけて下さい。

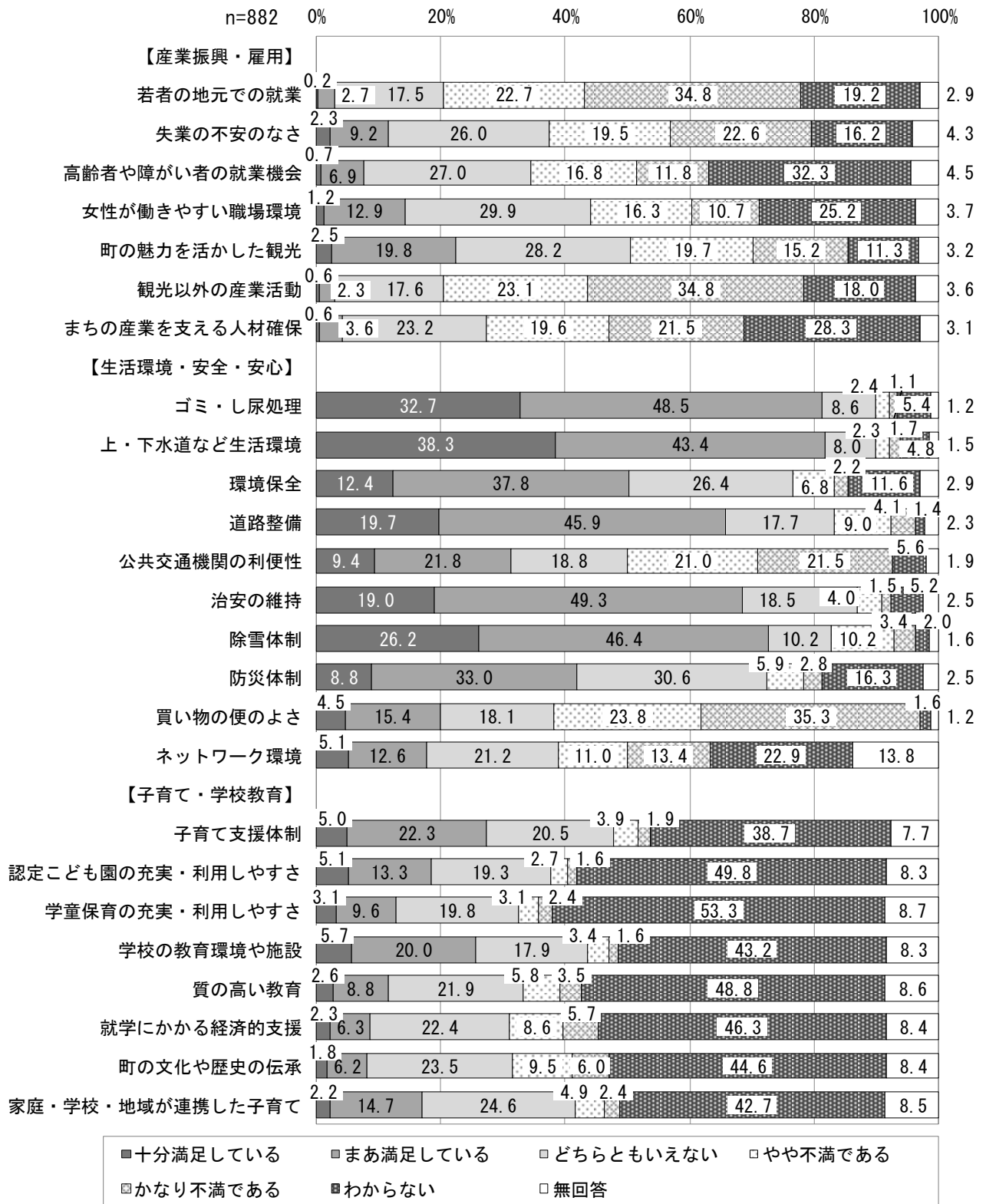
(1) 満足度

「十分満足している」5点、「まあ満足している」4点、「どちらともいえない」3点、「やや不満である」2点、「かなり不満である」1点とした平均点（満足度）は、以下のとおりです。

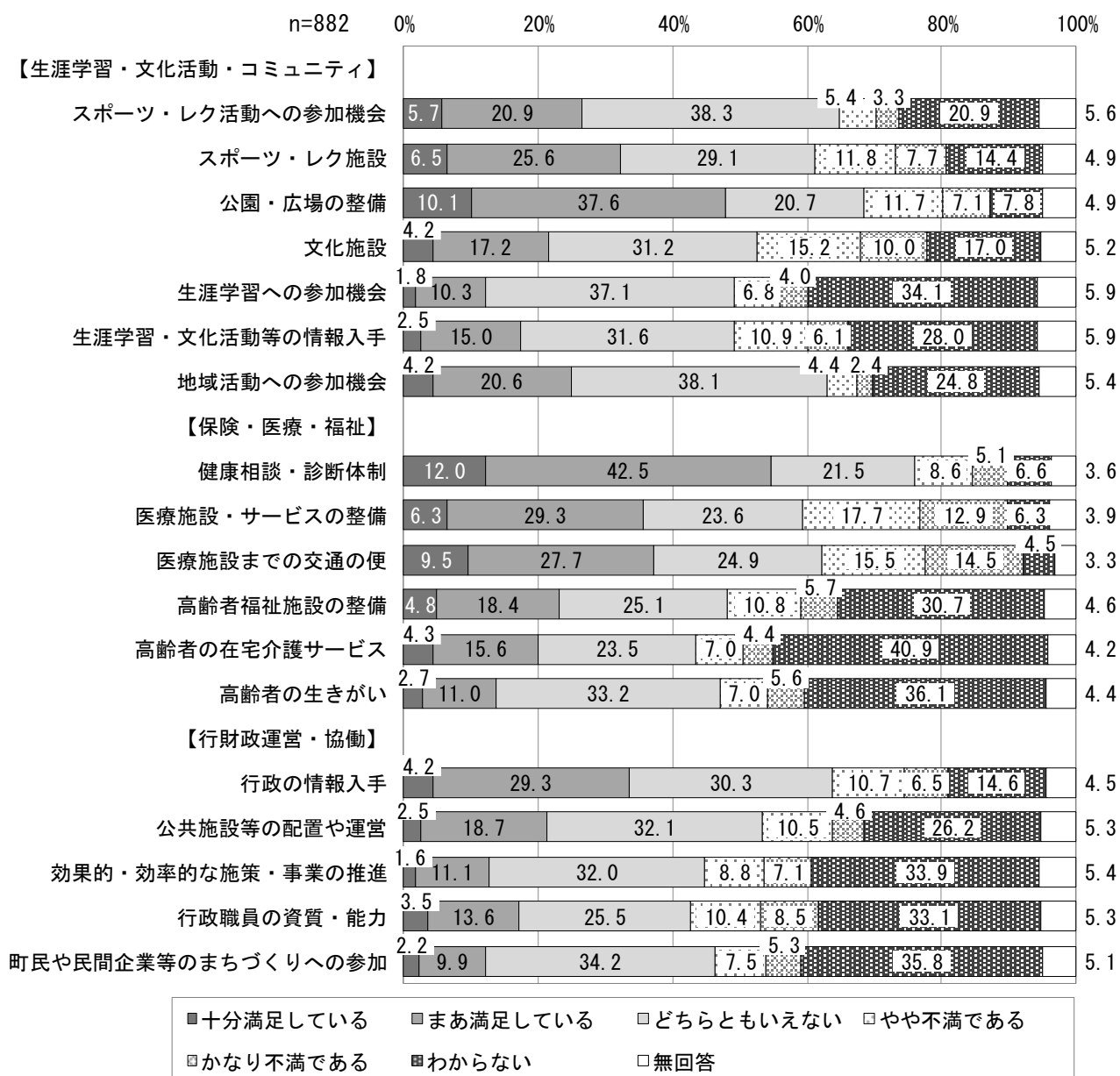


※グラフ内では回答項目名を省略して表記している

満足度（割合①）



満足度（割合②）



前回調査と比べて満足度が上がった項目は、＜生涯学習に参加する機会があるか＞(0.68ポイント増)、＜除雪体制が整っているか＞(0.46ポイント増)、＜子育て支援体制が整っているか＞(0.42ポイント増)、＜女性が働きやすい職場環境が整っているか＞(0.34ポイント増)となっています。

前回調査と比べて満足度が下がった項目は、＜買い物は便がいいか＞(0.18ポイント減)、＜スポーツ・レクリエーション活動に参加する機会があるか＞(0.04ポイント減)となっています。

満足度が上がった項目（全体・上位10項目）

カテゴリー名	前回	今回	増減
生涯学習への参加機会	2.87	3.55	0.68
除雪体制	3.39	3.85	0.46
子育て支援体制	3.04	3.46	0.42
女性が働きやすい職場環境	2.35	2.69	0.34
高齢者や障がい者の就業機会	2.16	2.49	0.33
家庭・学校・地域が連携した子育て	2.89	3.19	0.30
失業の不安のなさ	2.07	2.36	0.29
学校の教育環境や施設	3.26	3.51	0.25
高齢者の在宅介護サービス	2.90	3.15	0.25
若者の地元での就業	1.62	1.86	0.24

※表内では回答項目名を省略して表記している

満足度が下がった項目（全体・下位10項目）

カテゴリー名	前回	今回	増減
買い物の便のよさ	2.46	2.28	▲ 0.18
スポーツ・レク活動への参加機会	3.31	3.27	▲ 0.04

※満足度が下がった項目は2つのみ

（2）属性別満足度（上位5項目）

①性別

男性、女性ともに上位5項目に違いは見られず、「上・下水道など生活環境が整っているか」、「ゴミ・し尿処理が衛生的に行われているか」、「治安が維持されているか」、「除雪体制」、「道路整備」の順となっています。

満足度（性別・上位5項目）

【男性】

1 上・下水道など生活環境	4.30
2 ゴミ・し尿処理	4.19
3 治安の維持	3.92
4 除雪体制	3.91
5 道路整備	3.68

【女性】

1 上・下水道など生活環境	4.16
2 ゴミ・し尿処理	4.15
3 治安の維持	3.83
4 除雪体制	3.79
5 道路整備	3.73

②年齢別

20歳以上のすべての年代で、〈ゴミ・し尿処理が衛生的に行われている〉、〈上・下水道など生活環境が整っているか〉の満足度が高くなっています。

他の年代にない項目として、20歳代以下では〈町の魅力が観光に活かされているか〉、〈環境保全に配慮されているか〉、〈健康相談・診断を受けられる体制が整備されているか〉、〈公園・広場が整備されているか〉、70歳代では〈学校の教育環境や施設が整っているか〉がそれぞれ上位5位までに入っています。

満足度（年齢別・上位5項目）

【20歳未満】

1	治安の維持	4.63
2	ゴミ・し尿処理	4.57
3	町の魅力を活かした観光	4.50
4	環境保全	4.50
5	健康相談・診断体制	4.50

【20歳代】

1	ゴミ・し尿処理	4.44
2	上・下水道など生活環境	4.31
3	治安の維持	4.14
4	環境保全	4.13
5	公園・広場の整備	3.94

【30歳代】

1	上・下水道など生活環境	4.34
2	ゴミ・し尿処理	4.20
3	治安の維持	4.02
4	除雪体制	4.02
5	道路整備	3.92

【40歳代】

1	ゴミ・し尿処理	4.24
2	上・下水道など生活環境	4.18
3	除雪体制	3.98
4	治安の維持	3.84
5	道路整備	3.75

【50歳代】

1	上・下水道など生活環境	4.17
2	ゴミ・し尿処理	4.07
3	治安の維持	3.72
4	道路整備	3.65
5	除雪体制	3.64

【60歳代】

1	上・下水道など生活環境	4.18
2	ゴミ・し尿処理	4.07
3	治安の維持	3.74
4	除雪体制	3.71
5	道路整備	3.64

【70歳代以上】

1	上・下水道など生活環境	4.26
2	ゴミ・し尿処理	4.23
3	治安の維持	4.00
4	除雪体制	3.97
5	学校の教育環境や施設	3.78

③居住地区別

大字三国では、＜除雪体制＞が1位となっており、他の地域と比べても高くなっています。

他の地区にない項目として、大字三俣では＜健康相談・診断を受けられる体制が整備されているか＞が上位5位までに入っています。

満足度（居住地区別・上位5項目）

【湯沢1～5丁目・大字湯沢】

1	上・下水道など生活環境	4.27
2	ゴミ・し尿処理	4.15
3	治安の維持	3.84
4	道路整備	3.78
5	除雪体制	3.71

【大字神立】

1	上・下水道など生活環境	4.30
2	ゴミ・し尿処理	4.16
3	治安の維持	3.91
4	除雪体制	3.83
5	道路整備	3.73

【大字土樽】

1	ゴミ・し尿処理	4.25
2	上・下水道など生活環境	4.24
3	除雪体制	3.92
4	治安の維持	3.89
5	道路整備	3.68

【大字三俣】

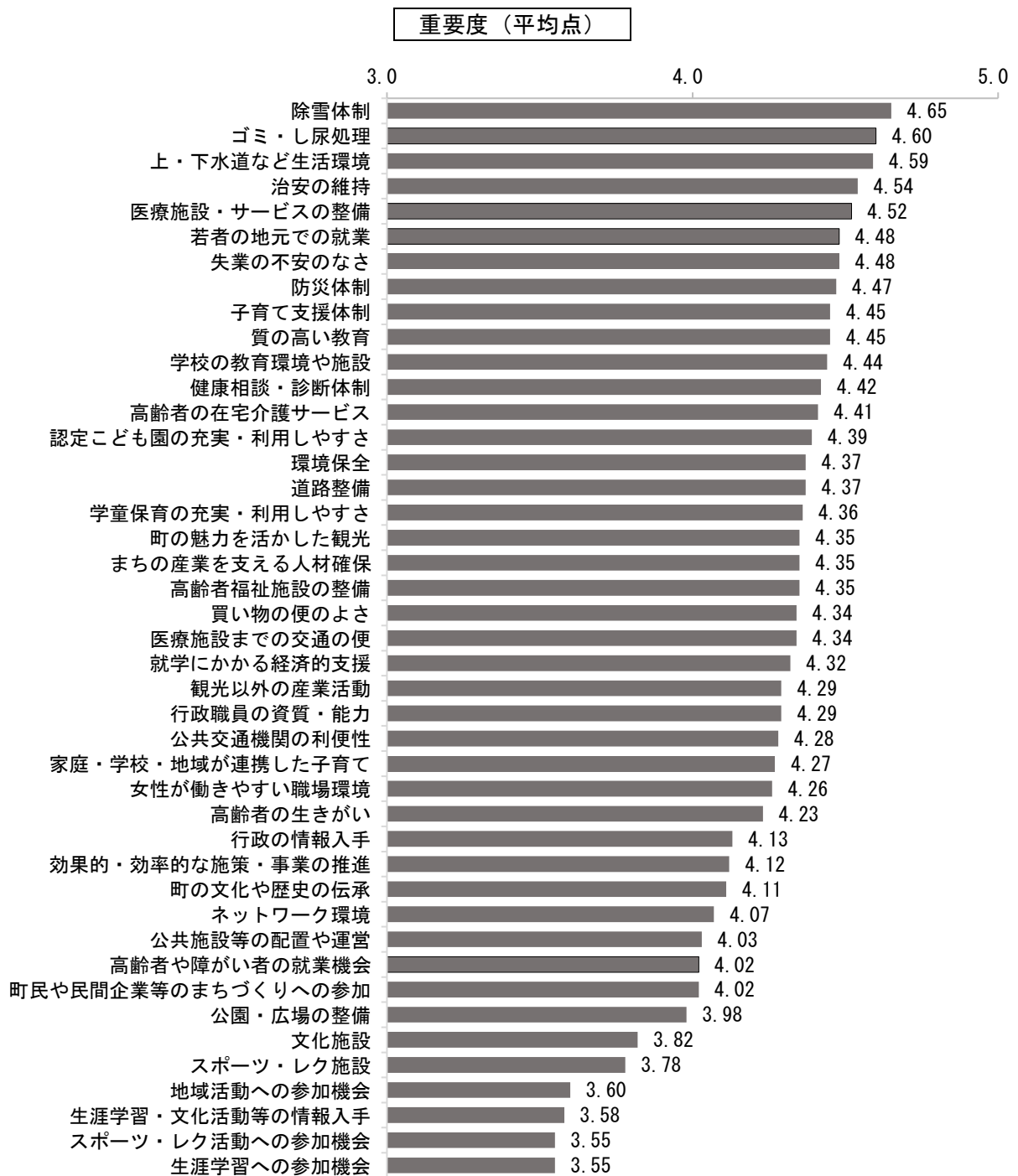
1	ゴミ・し尿処理	4.00
2	上・下水道など生活環境	3.89
3	健康相談・診断体制	3.82
4	治安の維持	3.79
5	除雪体制	3.59

【大字三国】

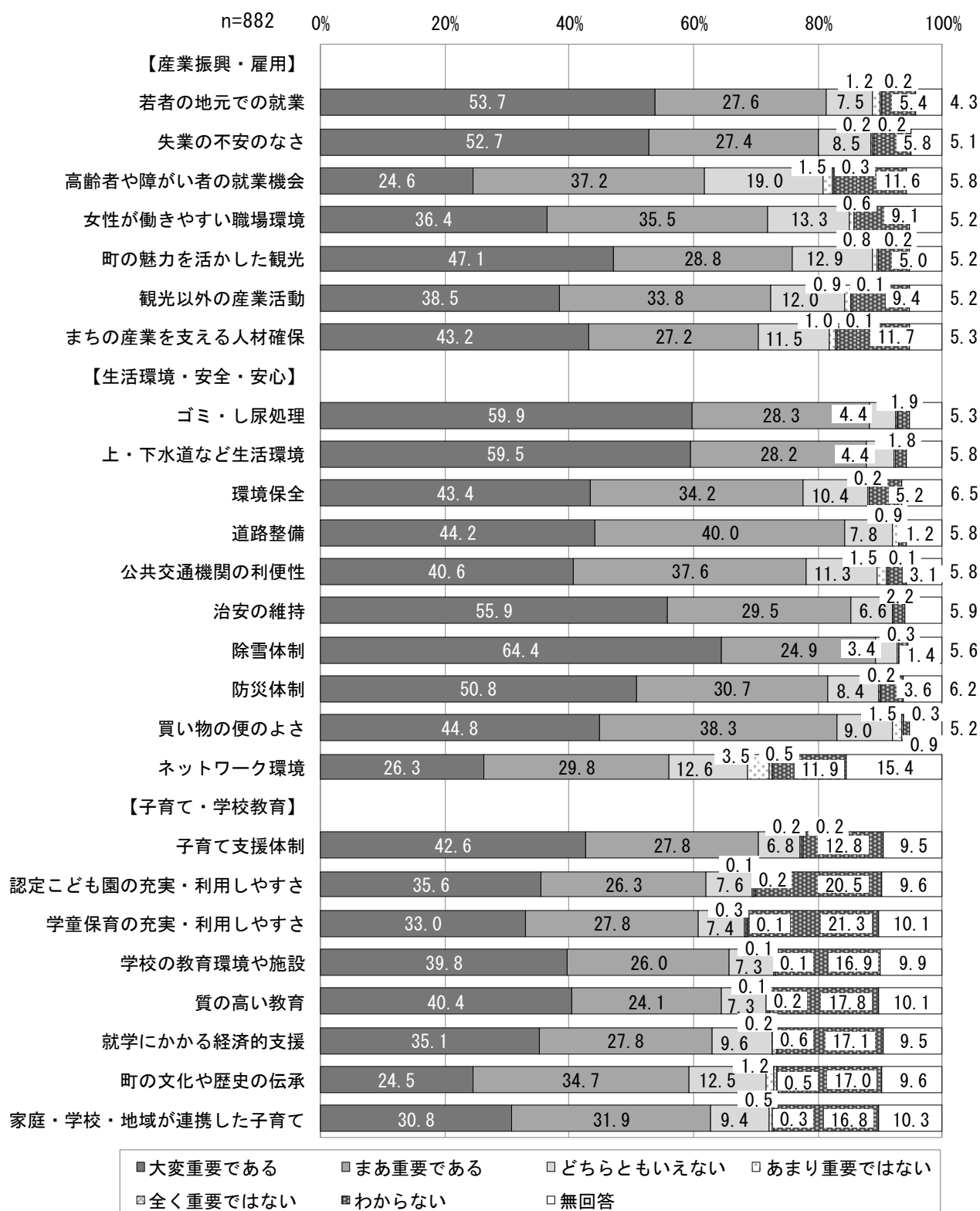
1	除雪体制	4.19
2	ゴミ・し尿処理	4.03
3	上・下水道など生活環境	3.93
4	治安の維持	3.86
5	道路整備	3.64

(3) 重要度

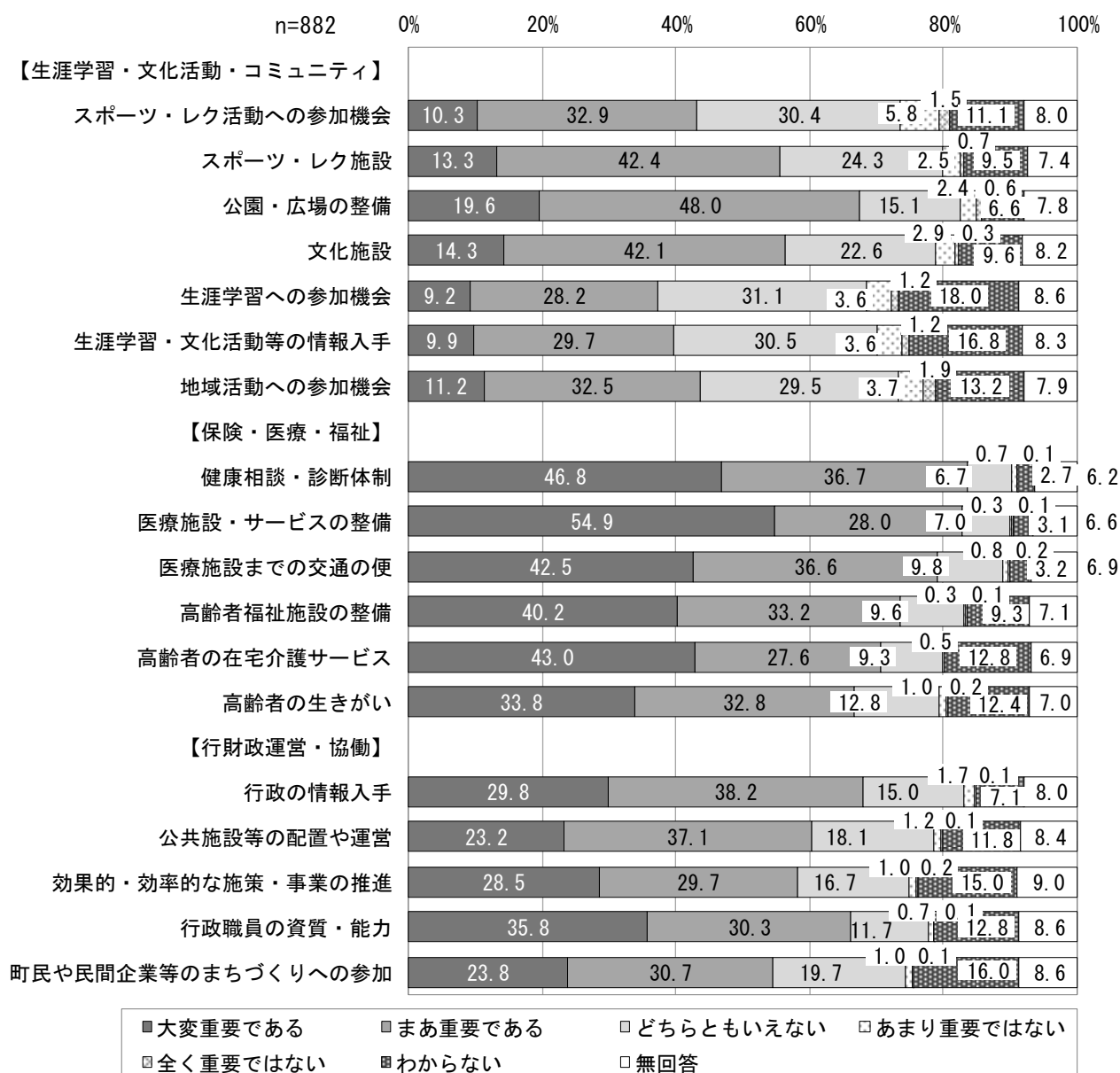
「大変重要である」5点、「まあ重要である」4点、「どちらともいえない」3点、「あまり重要ではない」2点、「全く重要ではない」1点とした平均点（重要度）は、以下のとおりです。



重要度（割合①）



重要度（割合②）



前回調査と比べて重要度が上がった項目は、＜環境保全に配慮されているか＞（0.15ポイント増）、＜防災体制は整備されているか＞（0.11ポイント増）、＜ゴミ・し尿処理が衛生的に行われている＞（0.10ポイント増）、＜行政の情報は入手しやすいか＞（0.10ポイント増）となっています。

前回調査と比べて重要度が下がった項目は、＜若者が地元で希望する職に就くことができる＞（0.10ポイント減）、＜高齢者や障がい者の就業の機会があるか＞（0.06ポイント減）、＜スポーツ・レクリエーション活動に参加する機会があるか＞（0.05ポイント減）となっています。

重要度が上がった項目（全体・上位10項目）

カテゴリー名	前回	今回	増減
環境保全	4.22	4.37	0.15
防災体制	4.36	4.47	0.11
ゴミ・し尿処理	4.50	4.60	0.10
行政の情報入手	4.03	4.13	0.10
上・下水道など生活環境	4.50	4.59	0.09
買い物の便のよさ	4.26	4.34	0.08
公園・広場の整備	3.90	3.98	0.08
家庭・学校・地域が連携した子育て	4.20	4.27	0.07
就学にかかる経済的支援	4.26	4.32	0.06
学童保育の充実・利用しやすさ	4.31	4.36	0.05

重要度が下がった項目（全体・上位10項目）

カテゴリー名	前回	今回	増減
若者の地元での就業	4.58	4.48	▲ 0.10
高齢者や障がい者の就業機会	4.08	4.02	▲ 0.06
スポーツ・レク活動への参加機会	3.60	3.55	▲ 0.05
生涯学習への参加機会	3.59	3.55	▲ 0.04
失業の不安のなさ	4.52	4.48	▲ 0.04
地域活動への参加機会	3.63	3.60	▲ 0.03
生涯学習・文化活動等の情報入手	3.60	3.58	▲ 0.02
除雪体制	4.67	4.65	▲ 0.02

※重要度が下がった項目は8つのみ

(4) 属性別重要度（上位5項目）

①性別

男性、女性ともに上位4項目に違いは見られず、「除雪体制が整っている」、「ゴミ・し尿処理が衛生的に行われているか」、「上・下水道など生活環境が整っているか」、「治安の維持」の順となっています。

重要度（性別・上位5項目）

【男性】

1	除雪体制	4.64
2	ゴミ・し尿処理	4.56
3	上・下水道など生活環境	4.56
4	治安の維持	4.51
5	医療施設・サービスの整備	4.49

【女性】

1	除雪体制	4.66
2	ゴミ・し尿処理	4.64
3	上・下水道など生活環境	4.63
4	治安の維持	4.56
5	失業の不安のなさ	4.55

②年齢別

60歳代以下では、＜除雪体制＞の重要度が最も高くなっています。

他の年代にない項目として、20歳代以下では＜公共交通機関の利便性は良いか＞、＜健康相談・診断を受けられる体制が整備されているか＞、30歳代では＜認定こども園が充実しているか、利用しやすいか＞、70歳代では＜確かな学力、豊かな心、健やかな体を育む質の高い教育が提供されているか＞がそれぞれ上位5位までに入っています。

重要度（年齢別・上位5項目）

【20歳未満】

1	除雪体制	4.88
2	ゴミ・し尿処理	4.75
3	上・下水道など生活環境	4.75
4	公共交通機関の利便性	4.75
5	治安の維持	4.75

【20歳代】

1	除雪体制	4.75
2	上・下水道など生活環境	4.60
3	ゴミ・し尿処理	4.53
4	健康相談・診断体制	4.49
5	医療施設・サービスの整備	4.49

【30歳代】

1	除雪体制	4.78
2	医療施設・サービスの整備	4.73
3	上・下水道など生活環境	4.69
4	認定こども園の充実・利用しやすさ	4.68
5	治安の維持	4.66

【40歳代】

1	除雪体制	4.74
2	ゴミ・し尿処理	4.64
3	上・下水道など生活環境	4.58
4	治安の維持	4.57
5	若者の地元での就業	4.56

【50歳代】

1	除雪体制	4.71
2	ゴミ・し尿処理	4.65
3	上・下水道など生活環境	4.65
4	医療施設・サービスの整備	4.65
5	治安の維持	4.63

【60歳代】

1	除雪体制	4.60
2	ゴミ・し尿処理	4.50
3	上・下水道など生活環境	4.50
4	治安の維持	4.49
5	若者の地元での就業	4.48

【70歳代以上】

1	ゴミ・し尿処理	4.62
2	上・下水道など生活環境	4.62
3	除雪体制	4.54
4	質の高い教育	4.50
5	治安の維持	4.46

③居住地区別

すべての地区で＜除雪体制＞が最も高くなっています。

他の地区にない項目として、大字神立では、＜失業の不安なく働くことができるか＞、大字三俣では＜確かな学力、豊かな心、健やかな体を育む質の高い教育が提供されているか＞、＜子育て支援体制が整っているか＞、大字三国では＜医療施設・サービスが整備されているか＞、＜町の魅力が観光に活かされているか＞がそれぞれ上位5位までに入っています。

重要度（居住地区別・上位5項目）

【湯沢1～5丁目・大字湯沢】

1	除雪体制	4.62
2	上・下水道など生活環境	4.62
3	ゴミ・し尿処理	4.61
4	上・下水道など生活環境	4.61
5	治安の維持	4.56

【大字神立】

1	除雪体制	4.65
2	ゴミ・し尿処理	4.60
3	治安の維持	4.56
4	上・下水道など生活環境	4.55
5	失業の不安のなさ	4.49

【大字土樽】

1	除雪体制	4.65
2	上・下水道など生活環境	4.60
3	ゴミ・し尿処理	4.58
4	治安の維持	4.54
5	若者の地元での就業	4.51

【大字三俣】

1	除雪体制	4.55
2	町の魅力を活かした観光	4.50
3	質の高い教育	4.50
4	防災体制	4.48
5	子育て支援体制	4.48

【大字三国】

1	除雪体制	4.77
2	ゴミ・し尿処理	4.66
3	上・下水道など生活環境	4.64
4	医療施設・サービスの整備	4.63
5	町の魅力を活かした観光	4.58

(5) 分野別満足度・重要度

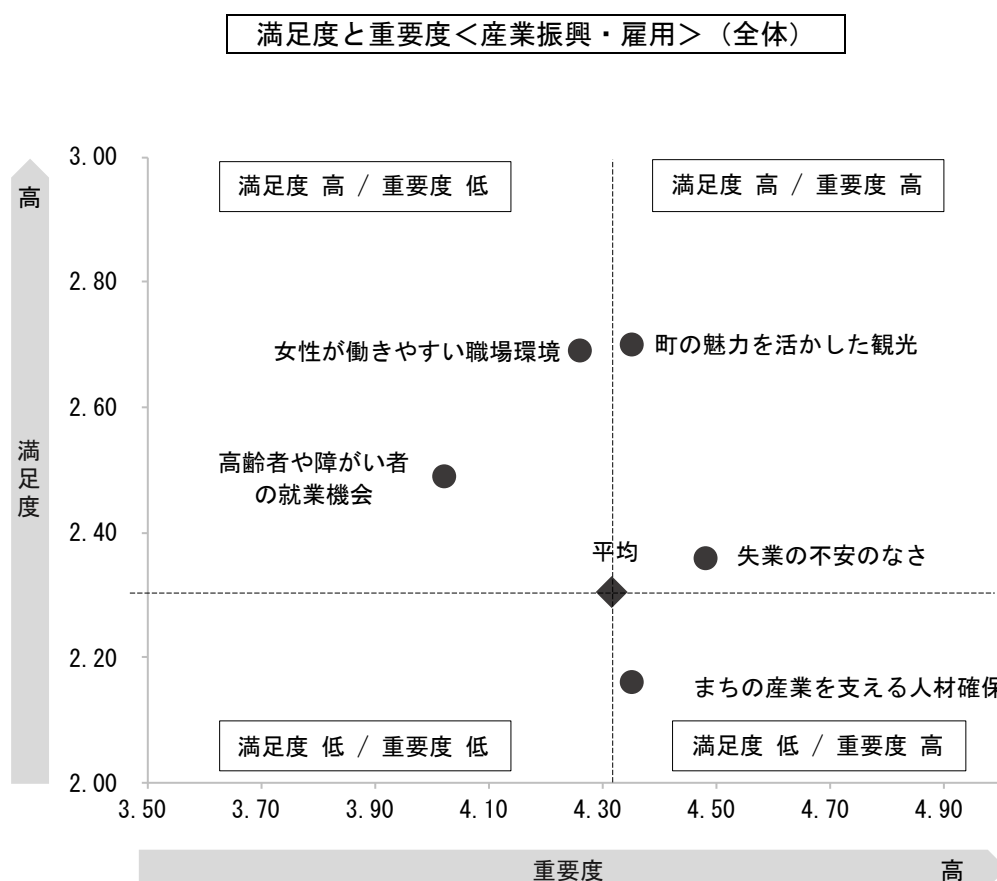
グラフでは、「各項目の満足度」が縦軸で示されます。上の方にプロットされている項目はすでに満足度が高いといえます。また、「各項目の重要度」が横軸で示され、右の方にプロットされている項目は重要度が高いといえます。

このグラフに各項目をプロットすることで、優先的な改善項目を明らかにできます。優先的改善領域となるのはグラフの右下です。この領域では、「重要度」は高く、「満足度」が低いことが示されます。これらの優先的改善領域の満足度を上げることで、総合的な満足度（湯沢町の住みよさ）を向上させることにつながると考えられます。

①産業振興・雇用

満足度が平均値より低く、かつ重要度が平均値より高い項目は、＜まちの産業を支える人材が確保されているか＞となっています。この項目を改善することで、総合的な満足度が向上すると考えられます。

満足度が平均値より高く、かつ重要度が平均値より高い項目は、＜町の魅力が観光に活かされているか＞、＜失業の不安なく働くことができるか＞となっています。これらの項目の満足度を維持することが、総合的な満足度の維持につながると考えられます。



満足度<産業振興・雇用> (属性別)

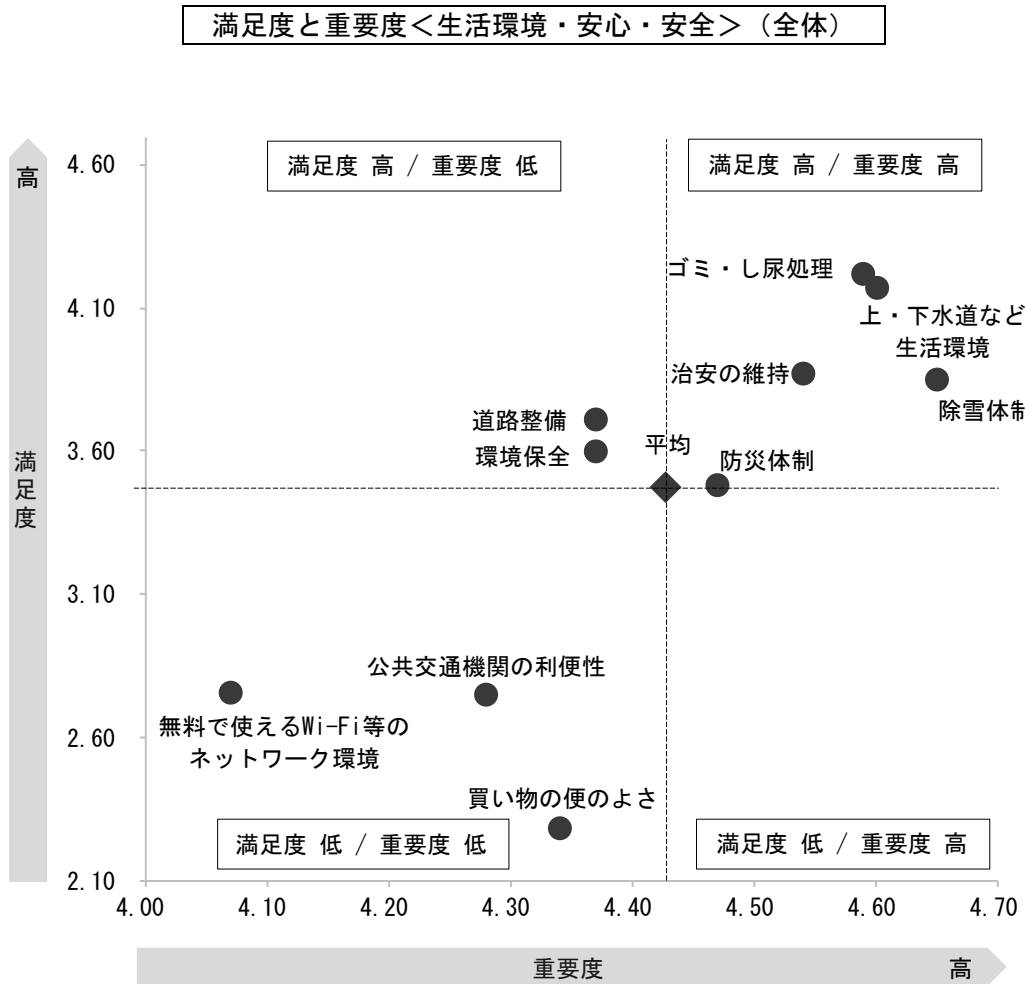
		若者の地元での就業	失業の不安のなさ	高齢者や障がい者の就業機会	やすい女性が働きやすい職場環境	町の魅力を活かした観光	観光以外の産業活動	まちの産業を支える人材確保
全体		1.86	2.36	2.49	2.69	2.70	1.86	2.16
性別	男性	1.91	2.52	2.45	2.70	2.61	1.86	2.14
	女性	1.81	2.23	2.52	2.68	2.79	1.86	2.18
年齢	20歳未満	2.67	2.60	3.75	3.60	4.50	3.43	3.33
	20歳代	2.36	3.25	3.15	3.30	3.53	2.59	2.70
	30歳代	1.84	2.45	2.63	2.78	3.13	2.11	2.37
	40歳代	1.99	2.48	2.81	2.97	2.77	1.87	2.31
	50歳代	1.80	2.18	2.44	2.69	2.61	1.76	2.01
	60歳代	1.80	2.36	2.29	2.49	2.54	1.75	2.07
	70歳代以上	1.74	2.19	2.35	2.52	2.54	1.77	2.01
居住地区	湯沢1～5丁目・大字湯沢	1.88	2.36	2.47	2.67	2.63	1.83	2.12
	大字神立	1.66	2.31	2.49	2.67	2.73	1.80	2.13
	大字土樽	1.88	2.39	2.52	2.68	2.71	1.93	2.18
	大字三俣	2.25	2.72	2.52	2.84	2.96	2.04	2.30
	大字三国	2.04	2.20	2.45	2.78	2.79	1.75	2.18
居住歴	5年未満	2.19	2.66	2.74	2.87	2.96	2.03	2.32
	5年以上10年未満	1.98	2.45	2.38	2.79	2.70	2.00	2.21
	10年以上20年未満	1.91	2.36	2.66	2.66	2.81	1.93	2.33
	20年以上	1.76	2.28	2.42	2.64	2.62	1.79	2.08
居住形態	一戸建て(賃貸含む)	1.76	2.31	2.47	2.68	2.68	1.84	2.12
	リゾートマンション(所有)	1.94	2.25	2.35	2.50	2.56	1.77	2.01
	リゾートマンション(賃貸)	2.11	2.73	2.89	3.03	3.19	2.16	2.54
	アパート	2.22	2.68	2.70	2.91	3.00	2.00	2.41
	その他	2.13	2.64	2.67	2.87	2.73	2.03	2.37
家族構成	ひとり暮らし	2.09	2.49	2.54	2.75	2.76	1.88	2.17
	夫婦のみ	1.72	2.33	2.41	2.57	2.61	1.81	2.08
	2世代同居	1.82	2.38	2.62	2.78	2.73	1.88	2.20
	3世代同居	1.72	2.29	2.39	2.67	2.74	1.78	2.20
	その他	1.89	2.10	2.18	2.55	2.75	1.92	2.14
職業	農家	1.65	2.40	2.60	2.54	2.12	1.87	1.77
	自営業	1.84	2.33	2.53	2.83	2.57	1.86	2.24
	会社・団体役員	2.00	2.53	2.65	2.89	2.78	1.93	2.27
	会社員・公務員	1.94	2.65	2.64	2.84	2.81	1.96	2.23
	パート・アルバイト	1.81	2.16	2.40	2.64	2.67	1.75	2.04
	家事専業	1.65	2.00	2.24	2.26	2.77	1.77	1.89
	学生	2.11	2.89	3.67	3.25	4.17	2.73	2.90
	無職	1.85	2.06	2.32	2.48	2.64	1.74	2.05
	その他	1.72	2.71	2.28	2.41	2.65	1.92	2.24
観光の仕事	直接、観光に関連がある	1.87	2.46	2.56	2.82	2.67	1.89	2.20
	直接、観光に関連がない	1.94	2.53	2.61	2.78	3.13	1.91	2.20
通勤・通学先	町内	1.97	2.30	2.56	2.85	2.65	1.86	2.12
	町外	1.82	2.59	2.59	2.75	2.71	1.90	2.24

重要度<産業振興・雇用> (属性別)

		若者の地元での 就業	失業の不安の なさ	高齢者や障がい者 の就業機会	やすい職場環境 女性が働き	町の魅力を 活かした観光	観光以外の 産業活動	まちの産業 を支える人材確保
全体		4.48	4.48	4.02	4.26	4.35	4.29	4.35
性別	男性	4.40	4.40	3.97	4.18	4.33	4.24	4.34
	女性	4.54	4.55	4.06	4.33	4.38	4.33	4.37
年齢	20歳未満	4.38	4.38	4.14	4.50	4.50	4.14	4.14
	20歳代	4.24	4.38	4.06	4.31	4.30	4.06	4.25
	30歳代	4.52	4.62	4.16	4.51	4.16	4.29	4.34
	40歳代	4.56	4.56	4.11	4.34	4.52	4.33	4.44
	50歳代	4.47	4.59	3.96	4.21	4.36	4.41	4.41
	60歳代	4.48	4.40	4.07	4.24	4.38	4.27	4.33
	70歳代以上	4.45	4.43	3.89	4.14	4.29	4.22	4.30
居住地区	湯沢1～5丁目・大字湯沢	4.47	4.46	4.03	4.23	4.35	4.31	4.40
	大字神立	4.46	4.49	4.08	4.24	4.24	4.23	4.36
	大字土樽	4.51	4.51	3.95	4.27	4.35	4.30	4.28
	大字三俣	4.46	4.46	4.00	4.17	4.50	4.21	4.28
	大字三国	4.42	4.46	4.11	4.39	4.58	4.29	4.48
居住歴	5年未満	4.39	4.53	4.15	4.39	4.45	4.23	4.43
	5年以上10年未満	4.27	4.40	3.85	4.19	4.25	4.16	4.21
	10年以上20年未満	4.60	4.53	4.14	4.42	4.52	4.34	4.34
	20年以上	4.51	4.47	3.99	4.20	4.31	4.31	4.36
居住形態	一戸建て(賃貸含む)	4.54	4.47	4.02	4.23	4.32	4.29	4.36
	リゾートマンション(所有)	4.37	4.48	3.97	4.22	4.43	4.26	4.29
	リゾートマンション(賃貸)	4.47	4.53	4.11	4.40	4.47	4.31	4.51
	アパート	4.32	4.53	3.94	4.33	4.24	4.37	4.33
	その他	4.40	4.53	4.17	4.53	4.49	4.18	4.44
家族構成	ひとり暮らし	4.40	4.41	4.05	4.28	4.34	4.26	4.34
	夫婦のみ	4.44	4.45	3.92	4.18	4.36	4.32	4.32
	2世代同居	4.57	4.57	4.03	4.32	4.42	4.31	4.43
	3世代同居	4.63	4.54	4.08	4.34	4.33	4.32	4.35
	その他	4.32	4.49	4.10	4.10	4.20	4.13	4.29
職業	農家	4.83	4.72	4.19	4.47	4.32	4.35	4.59
	自営業	4.52	4.48	3.96	4.25	4.59	4.40	4.45
	会社・団体役員	4.58	4.43	4.12	4.11	4.30	4.41	4.47
	会社員・公務員	4.43	4.53	4.07	4.34	4.36	4.31	4.34
	パート・アルバイト	4.42	4.46	4.06	4.26	4.29	4.31	4.39
	家事専業	4.60	4.58	4.02	4.36	4.26	4.22	4.29
	学生	4.50	4.42	4.09	4.42	4.50	4.09	4.18
	無職	4.42	4.41	3.89	4.12	4.27	4.18	4.22
その他	4.59	4.48	4.20	4.34	4.44	4.17	4.50	
観光の仕事	直接、観光に関連がある	4.47	4.51	4.03	4.26	4.39	4.31	4.40
	直接、観光に関連がない	4.49	4.44	4.11	4.36	4.36	4.39	4.40
通勤・通学先	町内	4.46	4.54	4.00	4.29	4.49	4.36	4.42
	町外	4.47	4.46	4.03	4.24	4.29	4.33	4.36

②生活環境・安全・安心

満足度が平均値より高く、かつ重要度が平均値より高い項目は、<ゴミ・し尿処理が衛生的に行われているか>、<上・下水道など生活環境が整っているか>、<除雪体制が整っているか>、<治安が維持されているか>となっています。これらの項目の満足度を維持することが、総合的な満足度の維持につながると考えられます。



満足度<生活環境・安心・安全> (属性別)

		ゴミ・し尿処理	上・下水道など生活環境	環境保全	道路整備	公共交通機関の利便性	治安の維持	除雪体制	防災体制	買い物の便のよさ	ネットワーク環境
全体		4.17	4.22	3.60	3.71	2.75	3.87	3.85	3.48	2.28	2.76
性別	男性	4.19	4.30	3.55	3.68	2.76	3.92	3.91	3.48	2.29	2.66
	女性	4.15	4.16	3.64	3.73	2.72	3.83	3.79	3.48	2.27	2.86
年齢	20歳未満	4.57	4.38	4.50	4.00	2.75	4.63	4.38	3.83	2.63	3.50
	20歳代	4.44	4.31	4.13	3.89	3.05	4.14	3.87	3.53	2.10	2.73
	30歳代	4.20	4.34	3.81	3.92	2.95	4.02	4.02	3.48	1.83	2.54
	40歳代	4.24	4.18	3.73	3.75	2.56	3.84	3.98	3.64	2.22	2.66
	50歳代	4.07	4.17	3.41	3.65	2.61	3.72	3.64	3.43	2.13	2.56
	60歳代	4.07	4.18	3.46	3.64	2.74	3.74	3.71	3.27	2.32	2.83
	70歳代以上	4.23	4.26	3.63	3.69	2.84	4.00	3.97	3.61	2.50	3.12
居住地区	湯沢1～5丁目・大字湯沢	4.15	4.27	3.63	3.78	3.12	3.84	3.71	3.39	2.49	2.73
	大字神立	4.16	4.30	3.54	3.73	2.89	3.91	3.83	3.47	2.38	2.79
	大字土樽	4.25	4.24	3.61	3.68	2.51	3.89	3.92	3.56	2.22	2.75
	大字三俣	4.00	3.89	3.52	3.45	2.32	3.79	3.59	3.21	1.97	2.86
	大字三国	4.03	3.93	3.62	3.64	2.21	3.86	4.19	3.61	1.70	2.83
居住歴	5年未満	4.27	4.20	3.69	3.86	2.71	4.01	4.32	3.71	2.00	2.64
	5年以上10年未満	4.23	4.09	3.71	3.60	2.30	3.81	4.00	3.41	2.00	2.82
	10年以上20年未満	4.17	4.12	3.70	3.68	2.58	3.97	4.03	3.54	2.10	2.87
	20年以上	4.14	4.27	3.54	3.69	2.86	3.83	3.67	3.42	2.44	2.77
居住形態	一戸建て(賃貸含む)	4.13	4.26	3.56	3.69	2.83	3.85	3.66	3.43	2.40	2.83
	リゾートマンション(所有)	4.26	4.15	3.59	3.62	2.38	3.88	4.15	3.51	1.97	2.71
	リゾートマンション(賃貸)	4.42	4.31	3.89	4.13	2.53	3.97	4.30	3.74	2.24	2.39
	アパート	4.28	4.23	3.73	3.93	3.25	4.02	4.23	3.46	2.33	2.83
	その他	3.92	3.98	3.70	3.66	2.93	3.79	3.97	3.75	2.20	2.63
家族構成	ひとり暮らし	4.29	4.29	3.68	3.70	2.68	3.95	4.13	3.55	2.20	2.72
	夫婦のみ	4.13	4.20	3.57	3.76	2.77	3.83	3.84	3.53	2.34	2.78
	2世代同居	4.12	4.21	3.58	3.69	2.75	3.88	3.73	3.38	2.30	2.69
	3世代同居	4.27	4.34	3.75	3.78	2.85	3.92	3.72	3.48	2.19	2.83
	その他	3.98	4.03	3.36	3.51	2.67	3.70	3.53	3.39	2.34	3.02
職業	農家	4.11	4.37	3.47	4.05	2.72	3.94	3.89	3.23	2.44	2.45
	自営業	4.06	4.09	3.64	3.80	2.90	3.89	3.89	3.46	2.36	2.93
	会社・団体役員	4.35	4.40	3.70	3.84	2.96	3.96	4.10	3.41	2.29	2.67
	会社員・公務員	4.21	4.27	3.57	3.67	2.71	3.86	3.76	3.51	2.16	2.62
	パート・アルバイト	4.04	4.24	3.49	3.57	2.69	3.74	3.63	3.31	2.09	2.69
	家事専業	4.11	4.14	3.47	3.79	2.63	3.95	3.78	3.54	2.47	3.22
	学生	4.64	4.58	4.50	4.08	2.73	4.45	4.17	3.78	2.83	3.09
	無職	4.19	4.15	3.61	3.65	2.73	3.84	3.95	3.53	2.39	2.84
	その他	4.36	4.42	3.71	3.79	2.58	4.00	3.94	3.63	2.12	2.48
観光の仕事	直接、観光に関連がある	4.16	4.25	3.61	3.76	2.80	3.88	3.81	3.43	2.21	2.67
	直接、観光に関連がない	4.31	4.34	3.67	3.70	2.74	3.92	3.92	3.57	2.19	2.68
通勤・通学先	町内	4.13	4.18	3.66	3.81	2.82	3.82	3.76	3.43	2.24	2.67
	町外	4.21	4.32	3.56	3.69	2.84	3.94	3.90	3.50	2.28	2.83

重要度<生活環境・安心・安全> (属性別)

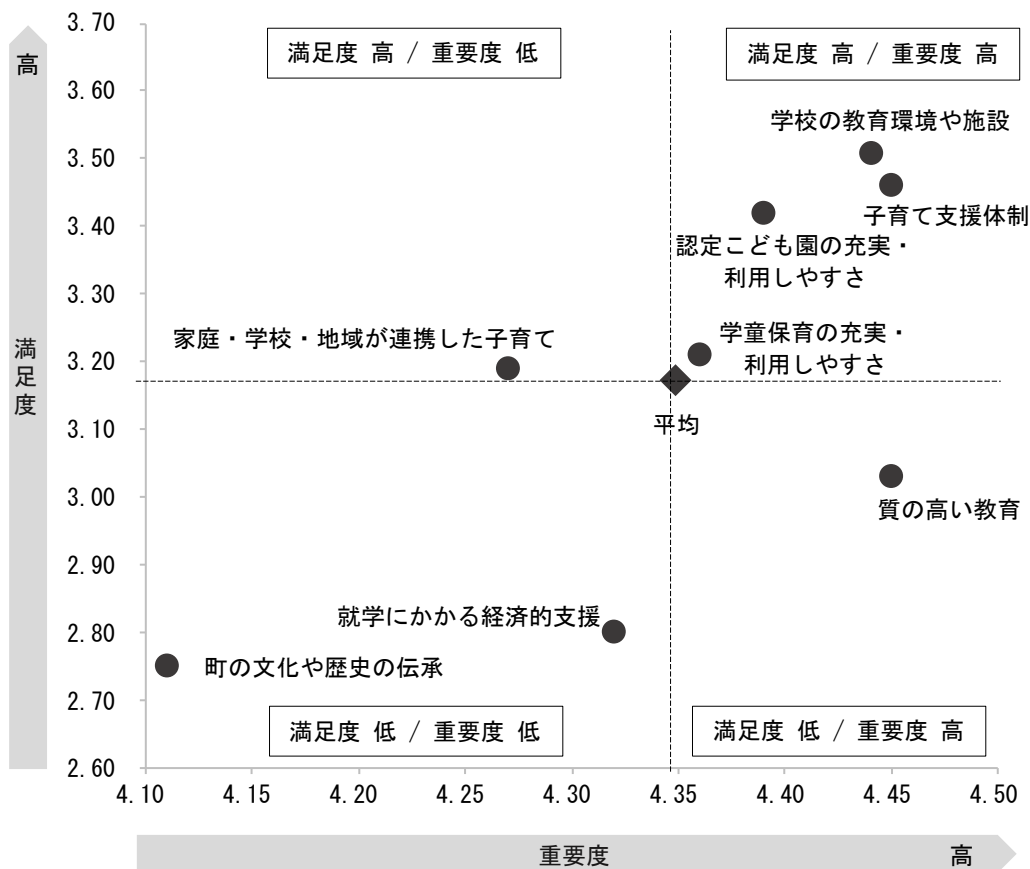
		ゴミ・ し尿処理	上・ 下水道など 生活環境	環境 保全	道路 整備	公共 交通機 関の 利便性	治安 の維 持	除 雪 体 制	防 災 体 制	買 い 物 の 便 の よ さ	ネ ッ ト ワ ー ク 環 境
全体		4.60	4.59	4.37	4.37	4.28	4.54	4.65	4.47	4.34	4.07
性別	男性	4.56	4.56	4.34	4.40	4.26	4.51	4.64	4.40	4.31	4.06
	女性	4.64	4.63	4.40	4.36	4.31	4.56	4.66	4.52	4.37	4.09
年齢	20歳未満	4.75	4.75	4.63	4.50	4.75	4.75	4.88	4.75	4.75	4.25
	20歳代	4.53	4.60	4.37	4.45	4.30	4.44	4.75	4.34	4.47	3.97
	30歳代	4.63	4.69	4.48	4.41	4.35	4.66	4.78	4.66	4.58	3.98
	40歳代	4.64	4.58	4.34	4.35	4.21	4.57	4.74	4.51	4.41	4.24
	50歳代	4.65	4.65	4.38	4.38	4.25	4.63	4.71	4.53	4.30	4.12
	60歳代	4.50	4.50	4.34	4.34	4.29	4.49	4.60	4.39	4.34	4.09
	70歳代以上	4.62	4.62	4.35	4.38	4.32	4.46	4.54	4.41	4.21	3.90
居住 地区	湯沢1～5丁目・大字湯沢	4.61	4.61	4.35	4.37	4.34	4.56	4.62	4.47	4.38	4.14
	大字神立	4.60	4.55	4.36	4.37	4.23	4.56	4.65	4.47	4.33	3.91
	大字土樽	4.58	4.60	4.36	4.35	4.28	4.54	4.65	4.44	4.32	4.06
	大字三俣	4.45	4.45	4.28	4.21	4.18	4.34	4.55	4.48	4.24	4.24
	大字三国	4.66	4.64	4.51	4.53	4.28	4.47	4.77	4.52	4.36	4.17
居住 歴	5年未満	4.61	4.63	4.41	4.37	4.30	4.56	4.72	4.45	4.47	4.19
	5年以上10年未満	4.62	4.56	4.28	4.31	4.24	4.43	4.65	4.33	4.35	4.00
	10年以上20年未満	4.59	4.60	4.46	4.40	4.35	4.55	4.66	4.52	4.30	4.07
	20年以上	4.59	4.59	4.35	4.38	4.27	4.55	4.63	4.48	4.31	4.05
居住 形態	一戸建て(賃貸含む)	4.59	4.59	4.37	4.40	4.30	4.57	4.63	4.49	4.34	4.08
	リゾートマンション(所有)	4.58	4.57	4.34	4.32	4.22	4.43	4.62	4.36	4.28	4.10
	リゾートマンション(賃貸)	4.77	4.71	4.59	4.32	4.41	4.54	4.83	4.51	4.46	4.14
	アパート	4.56	4.53	4.35	4.39	4.21	4.57	4.74	4.51	4.37	3.93
	その他	4.63	4.68	4.28	4.27	4.35	4.50	4.66	4.45	4.49	4.09
家族 構成	ひとり暮らし	4.63	4.61	4.38	4.36	4.23	4.47	4.67	4.39	4.30	4.05
	夫婦のみ	4.57	4.55	4.35	4.35	4.31	4.53	4.63	4.41	4.30	4.02
	2世代同居	4.61	4.63	4.41	4.43	4.31	4.60	4.63	4.60	4.42	4.09
	3世代同居	4.63	4.58	4.43	4.38	4.34	4.58	4.72	4.54	4.33	4.25
	その他	4.53	4.57	4.23	4.29	4.17	4.48	4.64	4.34	4.34	4.02
職業	農家	4.53	4.68	4.39	4.47	4.16	4.37	4.79	4.47	4.37	4.25
	自営業	4.57	4.56	4.37	4.36	4.32	4.57	4.67	4.46	4.30	4.16
	会社・団体役員	4.53	4.45	4.15	4.31	4.15	4.48	4.52	4.35	4.22	3.98
	会社員・公務員	4.63	4.67	4.39	4.44	4.25	4.61	4.74	4.51	4.40	4.13
	パート・アルバイト	4.60	4.58	4.38	4.29	4.38	4.58	4.66	4.55	4.39	4.23
	家事専業	4.61	4.67	4.48	4.43	4.34	4.68	4.74	4.67	4.39	4.00
	学生	4.92	4.92	4.83	4.67	4.73	4.73	4.83	4.83	4.58	3.73
	無職	4.58	4.54	4.35	4.37	4.27	4.41	4.55	4.34	4.29	3.88
	その他	4.55	4.50	4.26	4.18	4.16	4.44	4.47	4.31	4.27	3.91
観光の 仕事	直接、観光に関連がある	4.60	4.60	4.34	4.38	4.31	4.58	4.68	4.50	4.38	4.17
	直接、観光に関連がない	4.67	4.70	4.47	4.41	4.27	4.58	4.71	4.50	4.41	4.08
通勤・ 通学先	町内	4.62	4.60	4.33	4.41	4.31	4.56	4.63	4.48	4.31	4.24
	町外	4.57	4.58	4.36	4.34	4.25	4.53	4.69	4.47	4.34	4.06

③子育て・学校教育

満足度が平均値より低く、かつ重要度が平均値より高い項目は、＜確かな学力、豊かな心、健やかな体を育む質の高い教育が提供されているか＞となっています。この項目を改善することで、総合的な満足度が向上すると考えられます。

満足度が平均値より高く、かつ重要度が平均値より高い項目は、＜学校の教育環境や施設が整っているか＞、＜子育て支援体制が整っているか＞、＜認定こども園が充実しているか、利用しやすいか＞、＜学童保育が充実しているか、利用しやすいか＞となっています。これらの項目の満足度を維持することが、総合的な満足度の維持につながると考えられます。

満足度と重要度＜子育て・学校教育＞



満足度<子育て・学校教育> (属性別)

		子育て支援体制	実・認定こども園の充 利用しやすさ	学 童 保 育 の 充 実 ・ 利 用 し やす さ	学 校 の 教 育 環 境 や 施 設	質 の 高 い 教 育	就 学 に か か る 経 済 的 支 援	町 の 文 化 や 歴 史 の 伝 承	家 庭 ・ 学 校 ・ 地 域 が 連 携 し た 子 育 て
全体		3.46	3.42	3.21	3.51	3.03	2.80	2.75	3.19
性別	男性	3.33	3.27	3.18	3.44	3.02	2.68	2.65	3.13
	女性	3.57	3.56	3.24	3.57	3.04	2.90	2.84	3.25
年齢	20歳未満	4.00	4.00	4.00	4.17	4.20	3.38	4.00	4.00
	20歳代	3.65	3.60	3.67	3.74	3.64	3.19	3.14	3.58
	30歳代	3.53	3.73	3.26	3.44	3.05	2.87	2.86	3.34
	40歳代	3.52	3.28	3.09	3.37	2.94	2.65	2.81	3.23
	50歳代	3.28	3.26	2.97	3.32	2.75	2.71	2.65	2.95
	60歳代	3.44	3.35	3.19	3.49	3.03	2.96	2.73	3.15
	70歳代以上	3.47	3.56	3.41	3.78	3.23	2.65	2.56	3.20
居住地区	湯沢1～5丁目・大字湯沢	3.46	3.37	3.18	3.50	3.04	2.69	2.61	3.03
	大字神立	3.56	3.56	3.25	3.49	3.00	2.87	2.78	3.22
	大字土樽	3.51	3.48	3.24	3.62	3.12	2.94	2.89	3.36
	大字三俣	3.35	3.11	3.14	3.17	2.81	2.67	2.94	3.22
	大字三国	3.00	3.09	3.05	3.19	2.75	2.52	2.56	3.04
居住歴	5年未満	3.44	3.35	3.21	3.58	3.29	2.97	2.90	3.30
	5年以上10年未満	3.54	3.56	3.40	3.50	3.10	2.81	2.97	3.45
	10年以上20年未満	3.46	3.40	3.02	3.37	2.88	2.62	2.95	3.35
	20年以上	3.45	3.42	3.22	3.53	3.00	2.81	2.66	3.12
居住形態	一戸建て(賃貸含む)	3.50	3.45	3.24	3.53	3.02	2.81	2.73	3.21
	リゾートマンション(所有)	3.23	3.15	3.04	3.45	2.96	2.68	2.83	3.04
	リゾートマンション(賃貸)	3.39	3.58	3.33	3.41	3.30	3.00	2.95	3.41
	アパート	3.58	3.64	3.24	3.44	2.93	2.93	2.46	3.18
	その他	3.43	3.28	3.14	3.67	3.29	2.53	3.05	3.26
家族構成	ひとり暮らし	3.26	3.30	3.21	3.39	3.12	2.76	2.66	3.15
	夫婦のみ	3.42	3.33	3.19	3.61	2.95	2.82	2.64	3.04
	2世代同居	3.51	3.55	3.19	3.50	3.05	2.69	2.79	3.23
	3世代同居	3.56	3.47	3.26	3.49	3.12	2.94	2.87	3.35
	その他	3.51	3.23	3.09	3.50	2.74	2.84	2.87	3.26
職業	農家	4.00	4.33	4.00	4.18	3.67	3.00	2.60	3.33
	自営業	3.48	3.46	3.31	3.43	2.96	2.84	2.68	3.16
	会社・団体役員	3.39	3.11	3.19	3.45	2.96	2.67	2.42	2.88
	会社員・公務員	3.43	3.33	3.15	3.33	2.95	2.77	2.84	3.23
	パート・アルバイト	3.48	3.51	2.97	3.49	2.99	2.77	2.80	3.20
	家事専業	3.53	3.48	3.00	3.96	3.26	2.89	2.90	3.33
	学生	3.70	4.25	4.25	4.22	4.60	3.30	3.75	3.89
	無職	3.37	3.43	3.34	3.58	3.09	2.69	2.52	3.13
	その他	3.47	3.47	3.46	3.47	2.75	3.08	3.06	3.15
観光の仕事	直接、観光に関連がある	3.51	3.47	3.20	3.47	2.99	2.77	2.78	3.18
	直接、観光に関連がない	3.45	3.22	3.25	3.35	3.09	2.91	2.83	3.25
通勤・通学先	町内	3.50	3.48	3.24	3.57	3.03	2.81	2.88	3.25
	町外	3.47	3.37	3.22	3.43	2.97	2.80	2.66	3.13

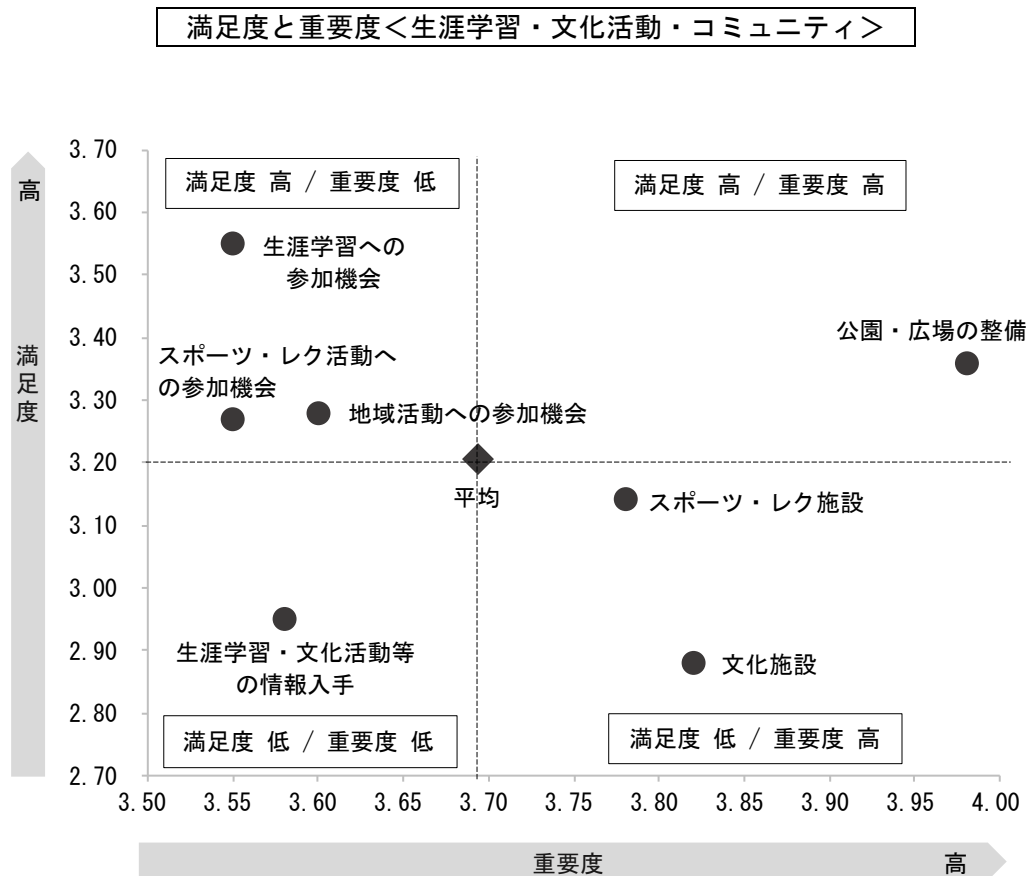
重要度<子育て・学校教育> (属性別)

		子育て支援体制	実・認定・利用しやすさ	子ども園の充実・利用しやすさ	学童保育の充実・施設	学校の教育環境や質の高い教育	就学にかかる経済的支援	町の文化や歴史の伝承	家庭・学校・地域が連携した子育て
全体		4.45	4.39	4.36	4.44	4.45	4.32	4.11	4.27
性別	男性	4.42	4.29	4.30	4.38	4.40	4.28	4.03	4.22
	女性	4.47	4.47	4.41	4.49	4.49	4.35	4.18	4.31
年齢	20歳未満	4.50	4.20	4.17	4.57	4.43	4.11	4.13	4.38
	20歳代	4.44	4.47	4.33	4.36	4.37	4.38	4.13	4.35
	30歳代	4.66	4.68	4.57	4.66	4.59	4.54	3.95	4.34
	40歳代	4.50	4.38	4.32	4.46	4.47	4.40	4.16	4.29
	50歳代	4.34	4.34	4.25	4.37	4.34	4.16	4.00	4.17
	60歳代	4.43	4.32	4.39	4.40	4.43	4.30	4.14	4.25
	70歳代以上	4.43	4.39	4.36	4.44	4.50	4.31	4.21	4.29
居住地区	湯沢1～5丁目・大字湯沢	4.44	4.36	4.34	4.39	4.47	4.31	4.13	4.24
	大字神立	4.46	4.38	4.36	4.42	4.48	4.32	4.08	4.30
	大字土樽	4.43	4.42	4.36	4.46	4.41	4.31	4.07	4.25
	大字三俣	4.48	4.36	4.41	4.46	4.50	4.28	4.13	4.25
	大字三国	4.49	4.42	4.37	4.53	4.42	4.38	4.28	4.37
居住歴	5年未満	4.43	4.43	4.44	4.52	4.43	4.38	4.24	4.34
	5年以上10年未満	4.34	4.31	4.27	4.38	4.41	4.21	3.73	4.00
	10年以上20年未満	4.58	4.51	4.46	4.54	4.51	4.45	4.21	4.39
	20年以上	4.44	4.36	4.33	4.40	4.44	4.29	4.11	4.26
居住形態	一戸建て(賃貸含む)	4.47	4.39	4.36	4.43	4.47	4.32	4.13	4.29
	リゾートマンション(所有)	4.34	4.29	4.30	4.42	4.41	4.27	3.98	4.18
	リゾートマンション(賃貸)	4.45	4.50	4.54	4.55	4.43	4.50	4.41	4.35
	アパート	4.57	4.55	4.42	4.49	4.48	4.37	4.07	4.32
	その他	4.44	4.39	4.35	4.42	4.24	4.24	4.18	4.10
家族構成	ひとり暮らし	4.34	4.31	4.29	4.37	4.32	4.22	4.13	4.23
	夫婦のみ	4.44	4.35	4.37	4.42	4.46	4.25	4.16	4.22
	2世代同居	4.53	4.48	4.40	4.50	4.50	4.38	4.09	4.33
	3世代同居	4.56	4.42	4.42	4.50	4.56	4.50	4.12	4.31
	その他	4.31	4.28	4.29	4.36	4.40	4.29	3.94	4.18
職業	農家	4.67	4.44	4.54	4.38	4.33	4.60	4.38	4.53
	自営業	4.49	4.47	4.41	4.52	4.54	4.30	4.16	4.38
	会社・団体役員	4.68	4.53	4.37	4.49	4.39	4.41	4.11	4.18
	会社員・公務員	4.44	4.38	4.34	4.44	4.40	4.26	4.07	4.21
	パート・アルバイト	4.40	4.32	4.29	4.34	4.42	4.42	4.07	4.28
	家事専業	4.58	4.66	4.62	4.56	4.63	4.47	4.17	4.36
	学生	4.58	4.50	4.44	4.64	4.60	4.55	4.27	4.55
	無職	4.36	4.27	4.28	4.38	4.43	4.22	4.09	4.20
	その他	4.26	4.21	4.29	4.35	4.29	4.33	4.11	4.13
観光の仕事	直接、観光に関連がある	4.47	4.44	4.34	4.45	4.45	4.33	4.09	4.27
	直接、観光に関連がない	4.50	4.29	4.40	4.51	4.44	4.35	4.12	4.28
通勤・通学先	町内	4.46	4.38	4.32	4.38	4.37	4.22	4.14	4.29
	町外	4.45	4.41	4.37	4.46	4.47	4.36	4.06	4.25

④生涯学習・文化活動・コミュニティ

満足度が平均値より低く、かつ重要度が平均値より高い項目は、＜手軽に利用できるスポーツ・レクリエーション施設があるか＞、＜手軽に利用できる文化施設があるか＞となっています。これらの項目を改善することで、総合的な満足度が向上すると考えられます。

満足度が平均値より高く、かつ重要度が平均値より高い項目は、＜公園・広場が整備されているか＞となっています。この項目の満足度を維持することが、総合的な満足度の維持につながると考えられます。



満足度<生涯学習・文化活動・コミュニティ> (属性別)

	活動の参加機会	スポーツ・レク施設	公園・広場の整備	文化施設	生涯学習への参加機会	生涯学習・文化活動等の情報入手	地域活動への参加機会	
全体	3.27	3.14	3.36	2.88	2.99	2.95	3.28	
性別	男性	3.28	3.18	3.39	2.91	3.02	2.91	3.28
	女性	3.28	3.11	3.34	2.85	2.96	2.99	3.29
年齢	20歳未満	3.83	3.63	4.00	3.75	4.33	3.83	4.14
	20歳代	3.35	3.54	3.94	3.37	3.09	2.96	3.22
	30歳代	3.49	3.02	3.39	2.93	3.13	2.84	3.47
	40歳代	3.30	3.21	3.33	2.81	2.85	2.97	3.24
	50歳代	3.11	3.05	3.29	2.80	2.80	2.79	3.16
	60歳代	3.15	3.03	3.21	2.74	2.97	2.95	3.28
	70歳代以上	3.42	3.24	3.46	2.99	3.11	3.07	3.35
居住地区	湯沢 1～5丁目・大字湯沢	3.28	3.14	3.27	2.71	3.01	2.97	3.21
	大字神立	3.32	3.28	3.44	3.14	3.04	2.97	3.32
	大字土樽	3.31	3.23	3.57	3.02	3.02	2.90	3.29
	大字三俣	3.11	2.70	3.00	2.78	2.78	3.09	3.42
	大字三国	3.08	2.66	2.75	2.41	2.77	3.02	3.37
居住歴	5年未満	3.36	3.39	3.75	3.02	3.03	2.91	3.10
	5年以上10年未満	3.18	3.13	3.44	2.97	3.08	3.05	3.04
	10年以上20年未満	3.41	3.29	3.33	3.02	3.12	3.06	3.36
	20年以上	3.24	3.05	3.26	2.80	2.94	2.92	3.34
居住形態	一戸建て（賃貸含む）	3.28	3.12	3.27	2.86	3.00	3.02	3.41
	リゾートマンション（所有）	3.24	3.20	3.56	2.83	2.98	2.85	2.96
	リゾートマンション（賃貸）	3.59	3.50	3.78	3.24	3.16	2.87	3.09
	アパート	3.33	3.06	3.27	2.82	2.77	2.61	3.03
	その他	3.00	2.90	3.39	3.07	3.08	3.05	3.12
家族構成	ひとり暮らし	3.24	3.13	3.53	2.92	2.95	2.87	3.04
	夫婦のみ	3.26	3.15	3.33	2.82	3.05	3.00	3.33
	2世代同居	3.32	3.16	3.28	2.91	2.94	2.94	3.38
	3世代同居	3.30	3.13	3.31	2.82	3.04	2.98	3.38
	その他	3.20	2.98	3.30	2.82	2.90	2.91	3.22
職業	農家	3.00	3.35	3.50	2.86	2.82	3.27	3.44
	自営業	3.21	2.99	3.20	2.63	2.95	2.99	3.33
	会社・団体役員	3.26	3.15	3.44	2.88	2.90	2.88	3.21
	会社員・公務員	3.21	3.18	3.36	2.92	2.86	2.86	3.22
	パート・アルバイト	3.23	2.99	3.29	2.81	2.92	2.83	3.22
	家事専業	3.33	3.04	3.08	2.89	3.16	2.96	3.47
	学生	3.44	3.75	4.17	3.91	3.75	3.33	3.80
	無職	3.39	3.25	3.51	3.01	3.14	3.05	3.26
その他	3.61	3.23	3.47	2.69	3.00	3.05	3.30	
観光の仕事	直接、観光に関連がある	3.23	3.10	3.29	2.82	2.90	2.95	3.26
	直接、観光に関連がない	3.30	3.29	3.64	3.06	3.04	2.82	3.32
通勤・通学先	町内	3.22	3.10	3.22	2.82	2.94	3.04	3.30
	町外	3.24	3.16	3.42	2.82	2.88	2.81	3.25

重要度<生涯学習・文化活動・コミュニティ> (属性別)

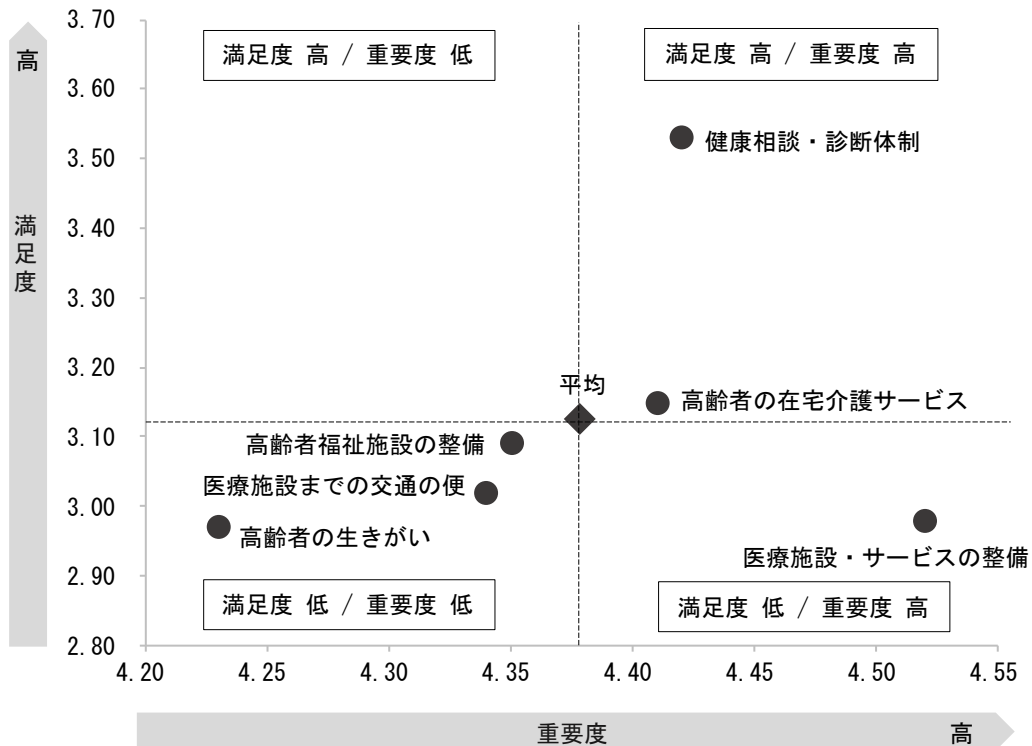
	活動の参加機会	スポーツ・レク施設	公園・広場の整備	文化施設	生涯学習への参加機会	生涯学習・文化活動等の情報入手	地域活動への参加機会
全体	3.55	3.78	3.98	3.82	3.55	3.58	3.60
性別	男性	3.50	3.76	3.89	3.75	3.48	3.51
	女性	3.61	3.80	4.06	3.88	3.62	3.64
年齢	20歳未満	3.71	4.13	4.38	4.25	4.00	4.14
	20歳代	3.55	3.63	4.06	3.79	3.41	3.28
	30歳代	3.38	3.87	4.26	3.95	3.67	3.49
	40歳代	3.41	3.77	4.03	3.76	3.53	3.59
	50歳代	3.36	3.67	3.81	3.76	3.49	3.51
	60歳代	3.66	3.82	3.92	3.79	3.54	3.63
	70歳代以上	3.73	3.82	4.01	3.86	3.59	3.64
居住地区	湯沢1～5丁目・大字湯沢	3.60	3.82	3.99	3.82	3.62	3.63
	大字神立	3.45	3.66	3.90	3.72	3.47	3.48
	大字土樽	3.56	3.79	4.05	3.85	3.52	3.53
	大字三俣	3.57	3.85	3.97	3.76	3.81	3.96
	大字三国	3.60	3.87	3.78	3.88	3.49	3.63
居住歴	5年未満	3.70	3.88	4.11	3.91	3.69	3.67
	5年以上10年未満	3.44	3.70	3.89	3.79	3.30	3.29
	10年以上20年未満	3.64	3.81	4.20	4.00	3.65	3.71
	20年以上	3.52	3.76	3.91	3.75	3.54	3.57
居住形態	一戸建て（賃貸含む）	3.52	3.75	3.96	3.79	3.56	3.58
	リゾートマンション（所有）	3.64	3.77	3.99	3.89	3.50	3.53
	リゾートマンション（賃貸）	3.67	4.00	4.03	4.08	3.69	3.69
	アパート	3.63	3.86	4.00	3.66	3.64	3.56
	その他	3.42	3.91	4.03	3.70	3.47	3.67
家族構成	ひとり暮らし	3.66	3.86	3.92	3.85	3.61	3.60
	夫婦のみ	3.57	3.77	3.95	3.76	3.54	3.62
	2世代同居	3.54	3.78	4.04	3.82	3.51	3.53
	3世代同居	3.41	3.69	4.03	3.86	3.63	3.54
	その他	3.34	3.65	3.96	3.79	3.38	3.51
職業	農家	3.53	3.76	4.00	3.69	3.57	3.73
	自営業	3.56	3.76	3.91	3.79	3.65	3.69
	会社・団体役員	3.30	3.85	3.91	3.74	3.48	3.54
	会社員・公務員	3.55	3.75	3.98	3.80	3.56	3.58
	パート・アルバイト	3.51	3.76	4.07	3.92	3.64	3.53
	家事専業	3.63	3.77	4.06	3.80	3.48	3.56
	学生	3.64	4.00	4.42	4.18	3.64	3.44
	無職	3.66	3.78	3.90	3.80	3.43	3.52
その他	3.43	4.00	4.06	3.81	3.54	3.58	
観光の仕事	直接、観光に関連がある	3.52	3.81	3.97	3.80	3.58	3.59
	直接、観光に関連がない	3.44	3.75	4.08	3.90	3.61	3.56
通勤・通学先	町内	3.53	3.79	4.01	3.84	3.64	3.64
	町外	3.53	3.75	3.97	3.79	3.54	3.55

⑤保健・医療・福祉

満足度が平均値より低く、かつ重要度が平均値より高い項目は、＜医療施設・サービスが整備されているか＞となっています。この項目を改善することで、総合的な満足度が向上すると考えられます。

満足度が平均値より高く、かつ重要度が平均値より高い項目は、＜健康相談・診断を受けられる体制が整備されているか＞、＜介護を必要とする高齢者が在宅でサービスを受けることができる体制が整っているか＞となっています。これらの項目の満足度を維持することが、総合的な満足度の維持につながると考えられます。

満足度と重要度＜保健・医療・福祉＞



満足度<保健・医療・福祉>（属性別）

		健康相談・診断 体制	サービ ス 医療施設 の整備	医療施設ま での 交通の便	高齢者福祉施設 の整備	高齢者の在宅 介護 サービス	高齢者の生き がい
全体		3.53	2.98	3.02	3.09	3.15	2.97
性別	男性	3.58	3.11	3.02	3.02	3.11	2.94
	女性	3.50	2.88	3.02	3.16	3.19	3.00
年齢	20歳未満	4.50	3.71	3.71	4.00	4.20	4.00
	20歳代	3.81	3.15	3.62	3.58	3.62	3.71
	30歳代	3.29	2.49	2.92	3.27	3.26	3.19
	40歳代	3.30	2.69	3.01	2.99	2.88	3.07
	50歳代	3.32	2.74	2.99	2.98	3.08	2.85
	60歳代	3.56	3.07	2.93	2.99	3.17	2.92
	70歳代以上	3.78	3.32	3.07	3.18	3.20	2.90
居住地区	湯沢1～5丁目・大字湯沢	3.56	2.96	3.45	3.09	3.15	2.93
	大字神立	3.55	2.96	3.17	3.17	3.29	3.07
	大字土樽	3.48	2.99	2.83	3.14	3.16	2.97
	大字三俣	3.82	3.52	2.62	3.05	3.11	3.05
	大字三国	3.46	2.86	2.11	2.68	2.77	2.86
居住歴	5年未満	3.49	2.80	2.82	3.03	2.94	2.98
	5年以上10年未満	3.31	2.69	2.78	2.91	2.74	2.94
	10年以上20年未満	3.61	2.97	2.90	3.18	3.22	3.00
	20年以上	3.56	3.08	3.14	3.10	3.22	2.97
居住形態	一戸建て（賃貸含む）	3.57	3.04	3.15	3.15	3.21	2.97
	リゾートマンション（所有）	3.41	2.83	2.68	2.89	2.90	2.91
	リゾートマンション（賃貸）	3.49	2.88	2.51	2.77	2.89	3.14
	アパート	3.51	2.98	3.33	3.11	3.34	3.03
	その他	3.66	2.95	3.08	3.17	3.13	3.16
家族構成	ひとり暮らし	3.53	3.03	2.90	3.05	3.04	2.90
	夫婦のみ	3.60	3.08	2.91	3.01	3.15	2.95
	2世代同居	3.56	2.97	3.18	3.14	3.22	3.02
	3世代同居	3.42	2.72	3.22	3.21	3.16	3.23
	その他	3.32	2.88	2.94	3.07	3.13	2.73
職業	農家	3.67	3.39	3.11	3.29	3.67	3.00
	自営業	3.62	2.95	2.96	3.10	3.04	3.01
	会社・団体役員	3.62	2.94	3.17	3.03	3.13	3.03
	会社員・公務員	3.42	2.84	3.10	3.03	3.10	2.97
	パート・アルバイト	3.37	2.82	2.96	2.96	3.18	2.79
	家事専業	3.33	2.98	3.07	3.06	3.18	3.06
	学生	4.30	3.73	4.00	4.17	4.40	4.14
	無職	3.64	3.17	2.95	3.14	3.16	2.93
	その他	3.60	3.00	2.85	3.31	3.13	3.31
観光の仕事	直接、観光に関連がある	3.44	2.86	3.01	3.07	3.13	3.00
	直接、観光に関連がない	3.68	3.01	3.21	3.19	3.18	3.07
通勤・通学先	町内	3.58	2.92	3.02	3.02	3.13	2.97
	町外	3.46	2.94	3.14	3.17	3.17	3.03

重要度<保健・医療・福祉> (属性別)

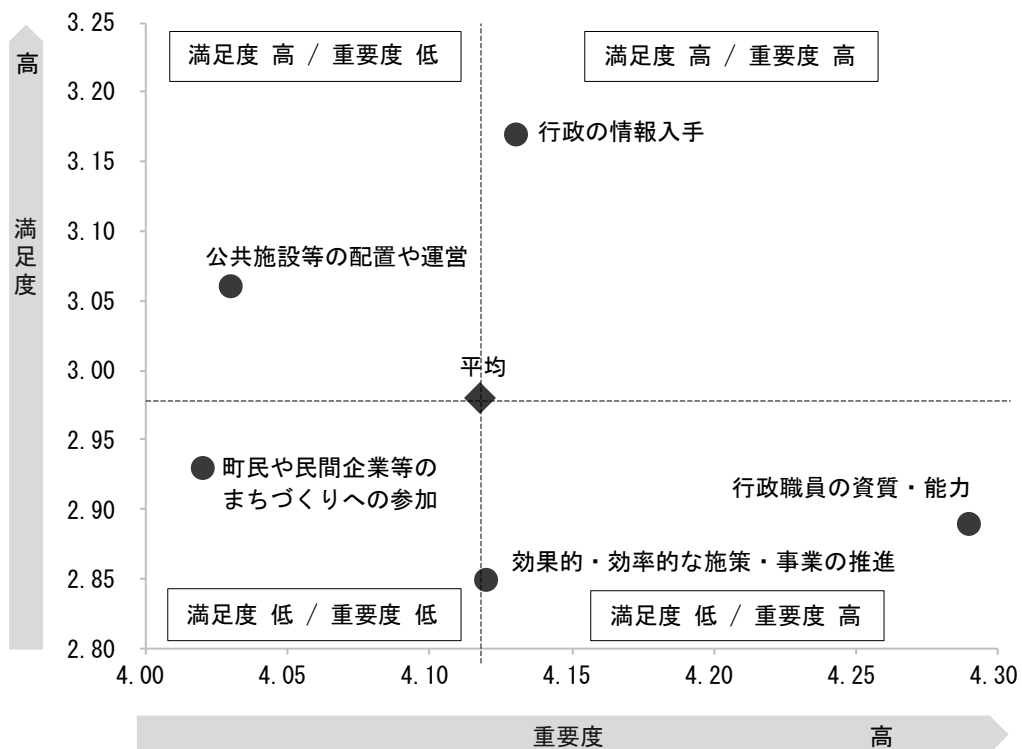
		健康相談・診断 体制	サー ビス の 整 備	医療施設 までの 交通の便	高齢者福祉施設 の 整備	高齢者の在宅 介護 サービス	高齢者の生き がい
全体		4.42	4.52	4.34	4.35	4.41	4.23
性別	男性	4.40	4.49	4.27	4.28	4.31	4.15
	女性	4.46	4.55	4.40	4.42	4.49	4.29
年齢	20歳未満	4.71	4.71	4.57	4.50	4.57	4.50
	20歳代	4.49	4.49	4.23	4.30	4.41	4.31
	30歳代	4.55	4.73	4.56	4.46	4.47	4.29
	40歳代	4.40	4.52	4.37	4.37	4.31	4.30
	50歳代	4.42	4.65	4.36	4.47	4.51	4.26
	60歳代	4.40	4.47	4.35	4.37	4.43	4.25
	70歳代以上	4.40	4.40	4.23	4.21	4.34	4.08
居住地区	湯沢1～5丁目・大字湯沢	4.47	4.56	4.35	4.37	4.44	4.27
	大字神立	4.35	4.48	4.32	4.33	4.38	4.10
	大字土樽	4.44	4.50	4.29	4.32	4.39	4.22
	大字三俣	4.21	4.29	4.22	4.26	4.35	4.15
	大字三国	4.43	4.63	4.54	4.48	4.47	4.38
居住歴	5年未満	4.47	4.58	4.40	4.32	4.34	4.32
	5年以上10年未満	4.35	4.44	4.39	4.30	4.31	4.18
	10年以上20年未満	4.45	4.60	4.38	4.34	4.39	4.28
	20年以上	4.42	4.49	4.31	4.37	4.44	4.20
居住形態	一戸建て(賃貸含む)	4.42	4.51	4.32	4.38	4.45	4.21
	リゾートマンション(所有)	4.38	4.50	4.30	4.30	4.33	4.26
	リゾートマンション(賃貸)	4.56	4.61	4.49	4.47	4.47	4.28
	アパート	4.51	4.67	4.52	4.31	4.33	4.24
	その他	4.35	4.46	4.44	4.15	4.25	4.22
家族構成	ひとり暮らし	4.38	4.48	4.29	4.29	4.33	4.20
	夫婦のみ	4.43	4.49	4.35	4.33	4.37	4.19
	2世代同居	4.48	4.58	4.39	4.43	4.48	4.32
	3世代同居	4.43	4.58	4.32	4.49	4.52	4.22
	その他	4.36	4.46	4.26	4.19	4.32	4.12
職業	農家	4.56	4.39	4.06	4.60	4.53	4.13
	自営業	4.40	4.48	4.37	4.41	4.43	4.18
	会社・団体役員	4.39	4.66	4.49	4.20	4.26	4.28
	会社員・公務員	4.52	4.59	4.42	4.42	4.46	4.29
	パート・アルバイト	4.42	4.60	4.28	4.41	4.48	4.35
	家事専業	4.27	4.49	4.31	4.40	4.43	4.14
	学生	4.64	4.64	4.55	4.50	4.70	4.67
	無職	4.36	4.39	4.27	4.24	4.32	4.10
	その他	4.41	4.50	4.26	4.22	4.29	4.25
観光の仕事	直接、観光に関連がある	4.47	4.56	4.37	4.40	4.43	4.24
	直接、観光に関連がない	4.46	4.60	4.40	4.39	4.45	4.35
通勤・通学先	町内	4.46	4.57	4.39	4.39	4.42	4.27
	町外	4.41	4.51	4.31	4.36	4.43	4.26

⑥行財政運営・協働

満足度が平均値より低く、かつ重要度が平均値より高い項目は、〈行政職員の資質・能力は高いか〉、〈効果的かつ効率的な施策・事業が推進されているか〉となっています。これらの項目を改善することで、総合的な満足度が向上すると考えられます。

満足度が平均値より高く、かつ重要度が平均値より高い項目は、〈行政の情報入手しやすいか〉となっています。この項目の満足度を維持することが、総合的な満足度の維持につながると考えられます。

満足度と重要度〈行財政運営・協働〉



満足度＜行財政運営・協働＞（属性別）

		行政の情報入手	公共施設等の配置や運営	効果的・効率的な 施策・事業の推進	行政職員の資質・能力	町民や民間企業等の まちづくりへの参加
全体		3.17	3.06	2.85	2.89	2.93
性別	男性	3.25	3.14	2.87	2.91	2.90
	女性	3.11	2.99	2.85	2.88	2.97
年齢	20歳未満	3.80	4.29	3.67	4.20	4.00
	20歳代	3.52	3.59	3.55	3.63	3.70
	30歳代	2.93	3.09	2.68	2.67	3.00
	40歳代	3.10	3.03	2.81	2.93	2.91
	50歳代	3.17	2.99	2.77	2.87	2.92
	60歳代	3.14	2.96	2.82	2.78	2.78
	70歳代以上	3.26	3.05	2.90	2.87	2.93
居住地区	湯沢1～5丁目・大字湯沢	3.19	3.07	2.81	2.86	2.87
	大字神立	3.17	3.14	2.81	2.72	2.82
	大字土樽	3.08	3.04	2.89	2.93	3.01
	大字三俣	3.35	3.00	2.95	2.94	3.04
	大字三国	3.41	2.91	2.96	3.19	3.09
居住歴	5年未満	3.30	3.30	3.10	3.37	3.05
	5年以上10年未満	3.21	2.95	2.87	2.91	2.96
	10年以上20年未満	3.17	3.07	2.75	3.00	2.98
	20年以上	3.14	3.02	2.82	2.76	2.90
居住形態	一戸建て（賃貸含む）	3.17	3.06	2.84	2.83	2.93
	リゾートマンション（所有）	3.21	2.96	2.83	3.01	2.83
	リゾートマンション（賃貸）	3.00	3.07	2.89	3.04	3.15
	アパート	2.98	3.02	2.74	2.72	2.84
	その他	3.55	3.44	3.21	3.26	3.29
家族構成	ひとり暮らし	3.25	3.16	2.93	3.09	3.00
	夫婦のみ	3.17	2.84	2.78	2.70	2.77
	2世代同居	3.16	3.15	2.88	2.96	3.05
	3世代同居	3.12	3.18	2.86	3.02	2.94
	その他	3.02	3.00	2.77	2.47	2.82
職業	農家	3.50	3.08	3.11	3.11	2.80
	自営業	3.24	2.99	2.78	3.13	2.93
	会社・団体役員	2.95	2.84	2.78	2.35	2.70
	会社員・公務員	3.18	3.13	2.87	2.91	2.98
	パート・アルバイト	2.99	2.98	2.80	2.68	2.98
	家事専業	3.11	2.95	2.71	2.71	2.72
	学生	3.63	4.10	3.50	4.00	4.14
	無職	3.21	3.04	2.86	2.90	2.97
	その他	3.43	3.23	3.16	3.04	2.59
観光の仕事	直接、観光に関連がある	3.17	3.06	2.83	2.87	2.93
	直接、観光に関連がない	3.14	3.22	2.99	3.13	3.02
通勤・通学先	町内	3.19	3.01	2.82	2.91	2.92
	町外	3.17	3.09	2.87	2.84	2.97

重要度<行財政運営・協働> (属性別)

		行政の情報入手	公共施設等の配置や運営	効果的・効率的な 施策・事業の推進	行政職員の資質・能力	町民や民間企業等の まちづくりへの参加
全体		4.13	4.03	4.12	4.29	4.02
性別	男性	4.13	4.00	4.08	4.27	3.96
	女性	4.14	4.06	4.16	4.31	4.09
年齢	20歳未満	4.29	4.29	4.14	4.50	4.29
	20歳代	4.15	4.23	4.19	4.34	4.13
	30歳代	4.19	4.10	4.21	4.43	4.05
	40歳代	4.18	4.12	4.24	4.25	4.09
	50歳代	4.18	4.04	4.15	4.28	3.98
	60歳代	4.13	4.04	4.10	4.29	4.03
	70歳代以上	4.04	3.87	3.99	4.24	3.95
居住地区	湯沢1～5丁目・大字湯沢	4.20	4.09	4.18	4.38	4.11
	大字神立	4.09	3.94	4.09	4.31	3.97
	大字土樽	4.07	3.97	4.06	4.20	3.97
	大字三俣	4.08	3.93	3.96	4.04	3.82
	大字三国	4.23	4.26	4.26	4.32	4.12
居住歴	5年未満	4.19	4.16	4.23	4.39	4.03
	5年以上10年未満	3.89	3.87	3.92	4.15	3.81
	10年以上20年未満	4.22	4.09	4.26	4.20	4.10
	20年以上	4.13	4.00	4.09	4.30	4.04
居住形態	一戸建て(賃貸含む)	4.13	4.03	4.12	4.30	4.05
	リゾートマンション(所有)	4.09	3.95	4.01	4.19	3.92
	リゾートマンション(賃貸)	4.12	4.24	4.33	4.45	4.22
	アパート	4.17	4.10	4.16	4.28	3.94
	その他	4.30	4.11	4.25	4.43	4.03
家族構成	ひとり暮らし	4.16	4.04	4.12	4.25	4.01
	夫婦のみ	4.13	4.02	4.12	4.34	3.92
	2世代同居	4.19	4.05	4.17	4.30	4.05
	3世代同居	4.05	3.99	4.06	4.25	4.23
	その他	3.91	3.98	4.00	4.20	4.00
職業	農家	4.00	3.60	3.73	4.31	3.80
	自営業	4.13	4.03	4.13	4.30	3.96
	会社・団体役員	4.09	4.11	4.14	4.37	4.18
	会社員・公務員	4.21	4.12	4.19	4.29	4.02
	パート・アルバイト	4.15	4.01	4.13	4.23	4.08
	家事専業	3.94	3.88	3.91	4.17	3.89
	学生	4.36	4.36	4.18	4.50	4.50
	無職	4.09	3.96	4.11	4.27	4.03
	その他	4.18	4.06	4.17	4.45	4.07
観光の仕事	直接、観光に関連がある	4.17	4.04	4.17	4.29	4.04
	直接、観光に関連がない	4.20	4.16	4.17	4.38	4.11
通勤・通学先	町内	4.19	4.05	4.17	4.30	4.05
	町外	4.10	3.99	4.09	4.31	4.00

湯沢町での住むことについて

5 これからも湯沢町に住み続けたいと思うか

あなたは、これからも湯沢町に住み続けたいと思いますか。(○は1つ)

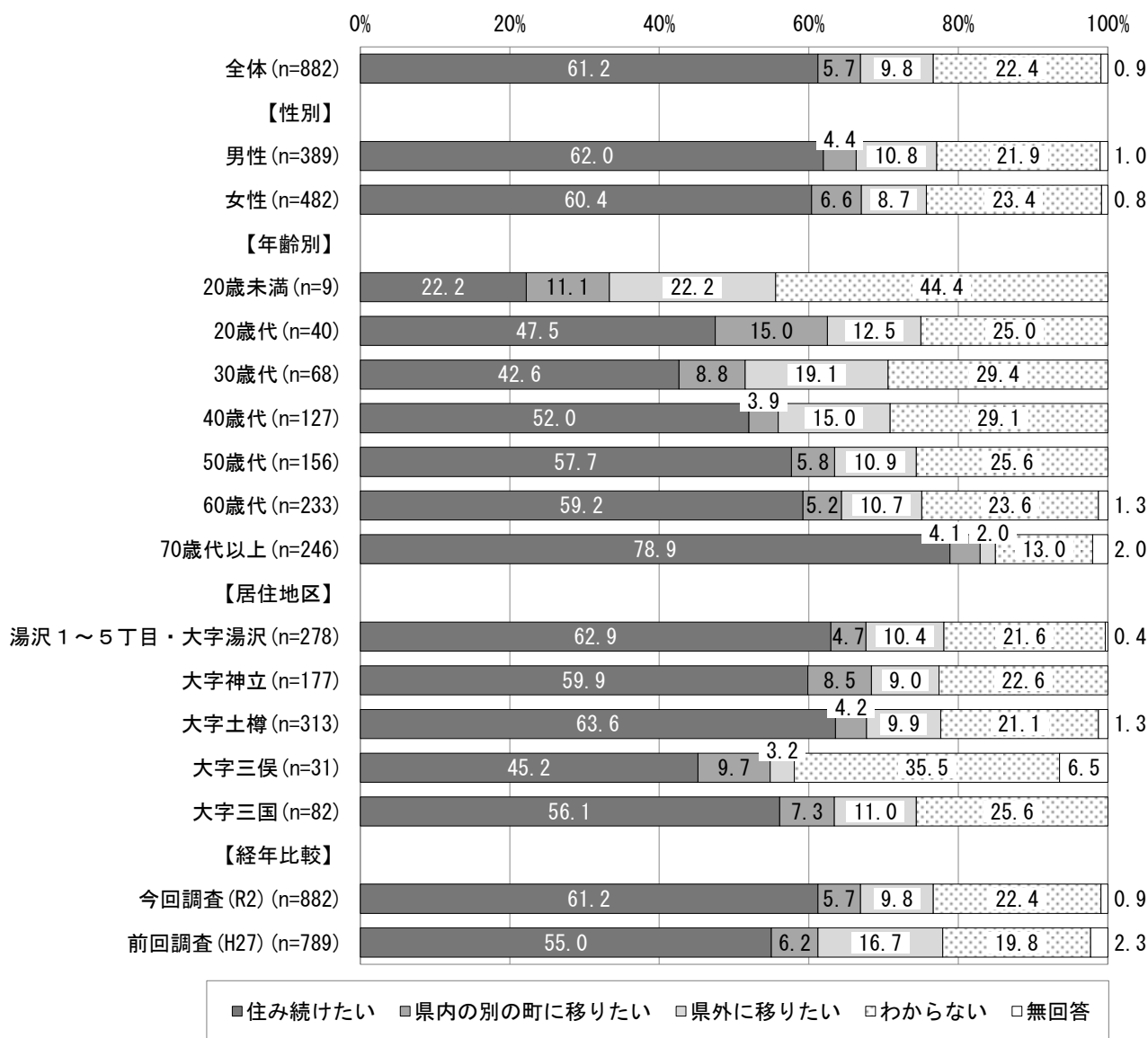
全体では、「住み続けたい」が61.2%、「県内の別の町に移りたい」が5.7%、「県外に移りたい」が9.8%、「わからない」が22.4%となっています。

経年比較では「住み続けたい」は、今回調査が前回調査(55.0%)を6.2ポイント上回っています。

年齢別で見ると、年齢が上がるほど「住み続けたい」の割合が高くなる傾向にあります(一部年代を除く)。

居住地区では、大字三俣で「住み続けたい」が45.2%と、他の地区と比べて低くなっています。

これからも湯沢町に住み続けたいと思うか(全体・属性別・経年比較)



5-1 湯沢町に住み続けたい理由

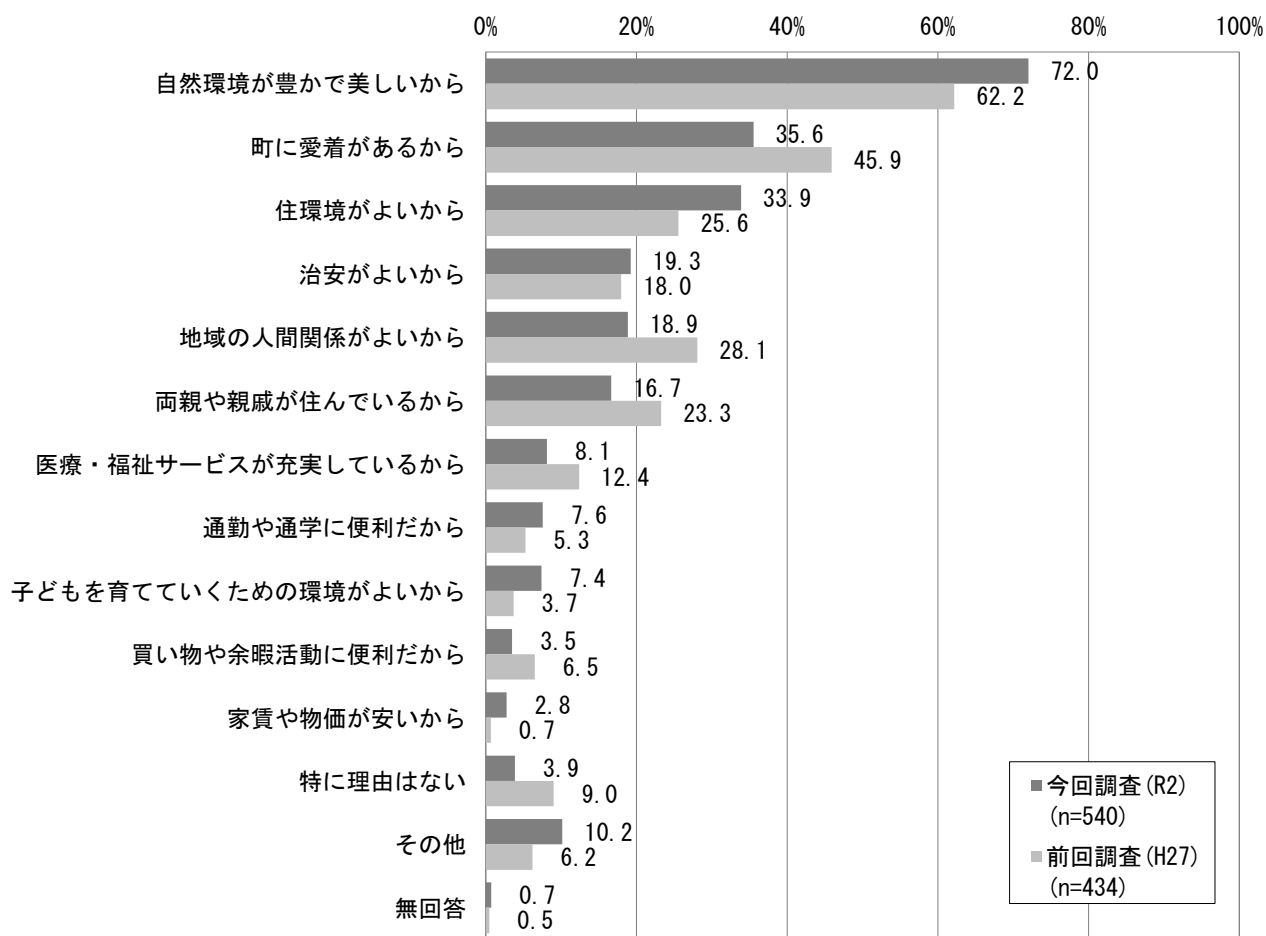
(5で「住み続けたい」と回答した方に質問) その理由は何ですか。(〇は3つまで)

全体では、「自然環境が豊かで美しいから」が72.0%と最も高く、「町に愛着があるから」が35.6%、「住環境がよいから」が33.9%、「治安がよいから」が19.3%と続いています。

経年比較では「自然環境が豊かで美しいから」は、今回調査が前回調査(62.2%)を9.8ポイント、「住環境がよいから」は、前回調査(25.6%)を8.3ポイント上回っています。

また、「町に愛着があるから」、「両親や親戚が住んでいるから」、「地域の人間関係がよいから」は、前回調査を5ポイント以上下回っています。

湯沢町に住み続けたい理由(経年比較)



年齢別では、いずれの年代においても「自然環境が豊かで美しいから」が最も高くなっています。また、50歳以上においては、「地域の人間関係がよいから」の割合が、40歳代以下よりも高くなっています。

湯沢町に住み続けたい理由（上位5項目・年齢別）

	1	2	3	4	5
20歳未満(2人)	自然環境が豊かで美しいから	町に愛着があるから	住環境がよいから	治安がよいから	両親や親戚が住んでいるから
	100.0%	100.0%	50.0%	50.0%	50.0%
20歳代(19人)	自然環境が豊かで美しいから	町に愛着があるから	両親や親戚が住んでいるから	子どもを育てていくための環境がよいから	治安がよいから
	63.2%	47.4%	26.3%	21.1%	21.1%
30歳代(29人)	自然環境が豊かで美しいから	町に愛着があるから	両親や親戚が住んでいるから	住環境がよいから	子どもを育てていくための環境がよいから
	72.4%	44.8%	44.8%	27.6%	27.6%
40歳代(66人)	自然環境が豊かで美しいから	町に愛着があるから	住環境がよいから	両親や親戚が住んでいるから	子どもを育てていくための環境がよいから
	72.7%	39.4%	33.3%	28.8%	21.2%
50歳代(90人)	自然環境が豊かで美しいから	町に愛着があるから	住環境がよいから	両親や親戚が住んでいるから	地域の人間関係がよいから
	62.2%	43.3%	28.9%	18.9%	22.5%
60歳代(138人)	自然環境が豊かで美しいから	町に愛着があるから	住環境がよいから	地域の人間関係がよいから	治安がよいから
	73.2%	34.8%	33.3%	22.5%	19.6%
70歳代以上(194人)	自然環境が豊かで美しいから	住環境がよいから	町に愛着があるから	地域の人間関係がよいから	治安がよいから
	76.3%	39.2%	27.8%	22.7%	20.1%

5-2 湯沢町から移りたい理由

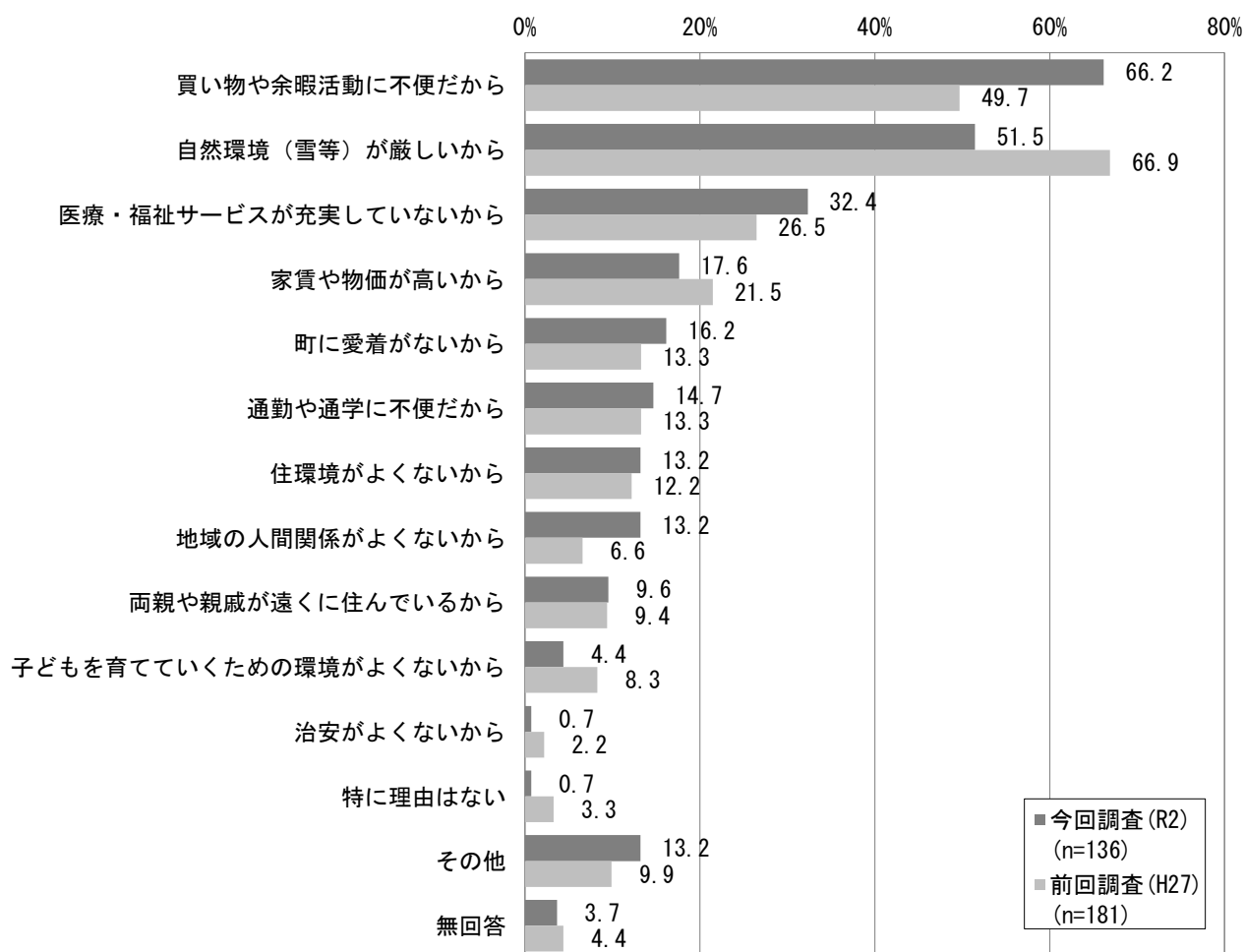
(5で「県内の別の町に移りたい」「県外に移りたい」と回答した方に質問) その理由は何ですか。
(〇は3つまで)

全体では、「買い物や余暇活動に不便だから」が66.2%と最も高く、「自然環境（雪等）が厳しいから」が51.5%、「医療・福祉サービスが充実していないから」が32.4%、「家賃や物価が高いから」が17.6%と続いています。

経年比較では「買い物や余暇活動に不便だから」は、今回調査が前回調査（49.7%）を16.5ポイント、「医療・福祉サービスが充実していないから」は、前回調査（26.5%）を5.9ポイント、「地域の人間関係がよくないから」は、前回調査（6.6%）を6.6ポイント上回っています。

また、「自然環境（雪等）が厳しいから」は、前回調査（66.9%）を15.4ポイント下回っています。

湯沢町から移りたい理由（経年比較）



年齢別では、50歳代以降で「買い物や余暇活動に不便だから」が6割以上となっています。また、「自然環境（雪等）が厳しいから」は、年齢が上がるほど高くなる傾向にあり、70歳代以上で約7割となっています。

湯沢町から移りたい理由（上位5項目・年齢別）

	1	2	3	4	5
20歳未満(3人)	通勤や通学に不便だから	買い物や余暇活動に不便だから	家賃や物価が高いから	特に理由はない	-
	33.3%	33.3%	33.3%	33.3%	-
20歳代(11人)	買い物や余暇活動に不便だから	自然環境（雪等）が厳しいから	町に愛着がないから	両親や親戚が遠くに住んでいるから	地域の間関係がよくないから
	54.5%	36.4%	18.2%	18.2%	18.2%
30歳代(19人)	買い物や余暇活動に不便だから	自然環境（雪等）が厳しいから	住環境がよくないから	町に愛着がないから	医療・福祉サービスが充実していないから
	52.6%	36.8%	26.3%	26.3%	26.3%
40歳代(24人)	医療・福祉サービスが充実していないから	買い物や余暇活動に不便だから	自然環境（雪等）が厳しいから	家賃や物価が高いから	地域の間関係がよくないから
	50.0%	50.0%	45.8%	33.3%	29.2%
50歳代(26人)	買い物や余暇活動に不便だから	自然環境（雪等）が厳しいから	医療・福祉サービスが充実していないから	町に愛着がないから	通勤や通学に不便だから
	69.2%	53.8%	34.6%	23.1%	19.2%
60歳代(37人)	買い物や余暇活動に不便だから	自然環境（雪等）が厳しいから	医療・福祉サービスが充実していないから	家賃や物価が高いから	住環境がよくないから
	83.8%	64.9%	21.6%	16.2%	13.5%
70歳代以上(15人)	買い物や余暇活動に不便だから	自然環境（雪等）が厳しいから	医療・福祉サービスが充実していないから	家賃や物価が高いから	両親や親戚が遠くに住んでいるから
	73.3%	66.7%	53.3%	20.0%	13.3%

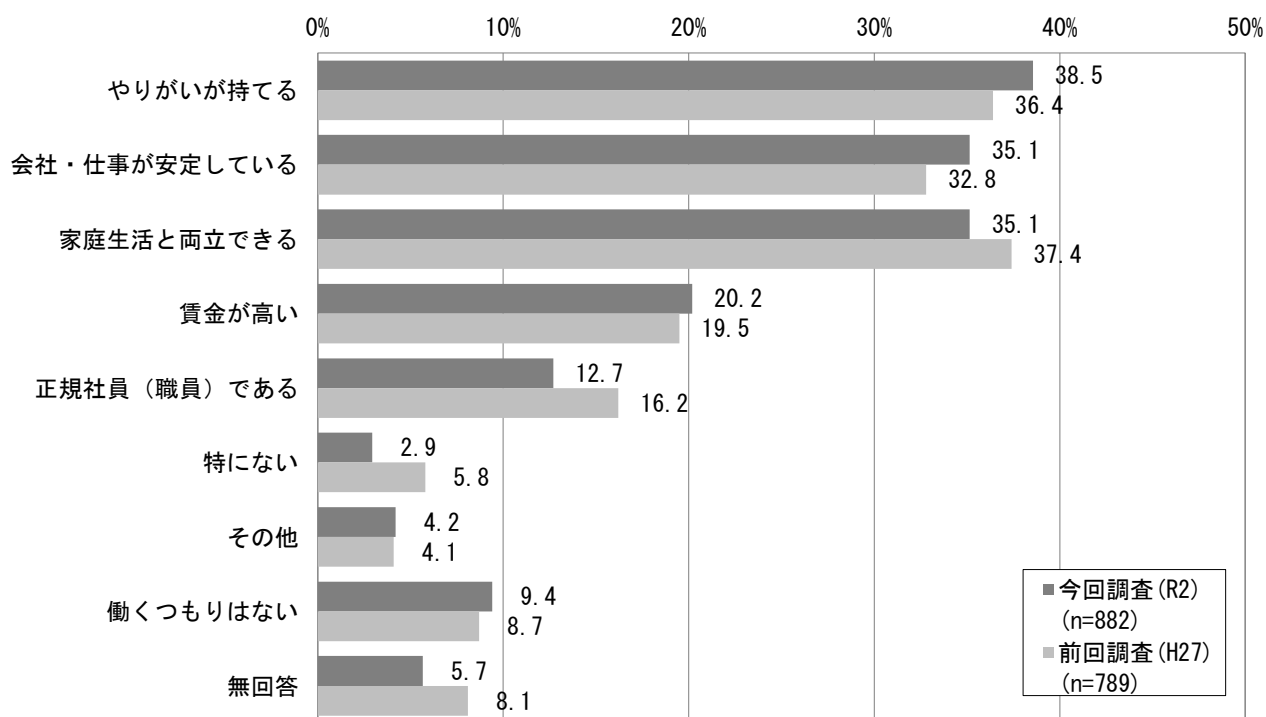
6 仕事をする事（職業を選択すること）において重視すること

あなたは、仕事をする事（職業を選択すること）において、何を重視しますか。
 (〇は2つまで)

全体では、「やりがいがある」が38.5%と最も高く、「会社・仕事安定している」と「家庭生活と両立できる」がそれぞれ35.1%、「賃金が高い」が20.2%と続いています。

経年比較では、上位3位の入れ替わりがあるものの、特に違いはみられません。

仕事をする事（職業を選択すること）において重視すること（経年比較）



性別では「会社・仕事が安定している」は、男性（38.3%）が女性（32.8%）を5.5ポイント、「家庭生活と両立できる」は、女性（41.9%）が男性（27.0%）を14.9ポイント上回っています。

年齢別では、いずれの年代においても「やりがいがある」が上位5位に入っています。また、「賃金が高い」は、年齢が下がるほど高くなる傾向にあります（一部年代を除く）。

仕事をする事（職業を選択すること）において重視すること（上位5項目・性別）

	1	2	3	4	5
男性(389人)	会社・仕事が安定している	やりがいがある	家庭生活と両立できる	賃金が高い	正規社員（職員）である
	38.3%	36.8%	27.0%	21.9%	14.9%
女性(482人)	家庭生活と両立できる	やりがいがある	会社・仕事が安定している	賃金が高い	正規社員（職員）である
	41.9%	40.2%	32.8%	18.9%	11.0%

仕事をする事（職業を選択すること）において重視すること（上位5項目・年齢別）

	1	2	3	4	5
20歳未満(9人)	会社・仕事が安定している	やりがいがある	賃金が高い	正規社員（職員）である	家庭生活と両立できる
	55.6%	55.6%	33.3%	11.1%	11.1%
20歳代(40人)	家庭生活と両立できる	賃金が高い	会社・仕事が安定している	やりがいがある	正規社員（職員）である
	47.5%	40.0%	37.5%	30.0%	12.5%
30歳代(68人)	家庭生活と両立できる	やりがいがある	会社・仕事が安定している	賃金が高い	正規社員（職員）である
	52.9%	44.1%	38.2%	36.8%	14.7%
40歳代(127人)	会社・仕事が安定している	家庭生活と両立できる	やりがいがある	賃金が高い	正規社員（職員）である
	48.8%	44.9%	43.3%	31.5%	16.5%
50歳代(156人)	会社・仕事が安定している	やりがいがある	家庭生活と両立できる	賃金が高い	正規社員（職員）である
	46.8%	46.8%	28.2%	23.7%	21.8%
60歳代(233人)	家庭生活と両立できる	やりがいがある	会社・仕事が安定している	賃金が高い	正規社員（職員）である
	44.2%	39.9%	34.8%	15.5%	8.2%
70歳代以上(246人)	やりがいがある	働くつもりはない	家庭生活と両立できる	会社・仕事が安定している	正規社員（職員）である
	29.3%	23.6%	19.9%	19.1%	8.9%

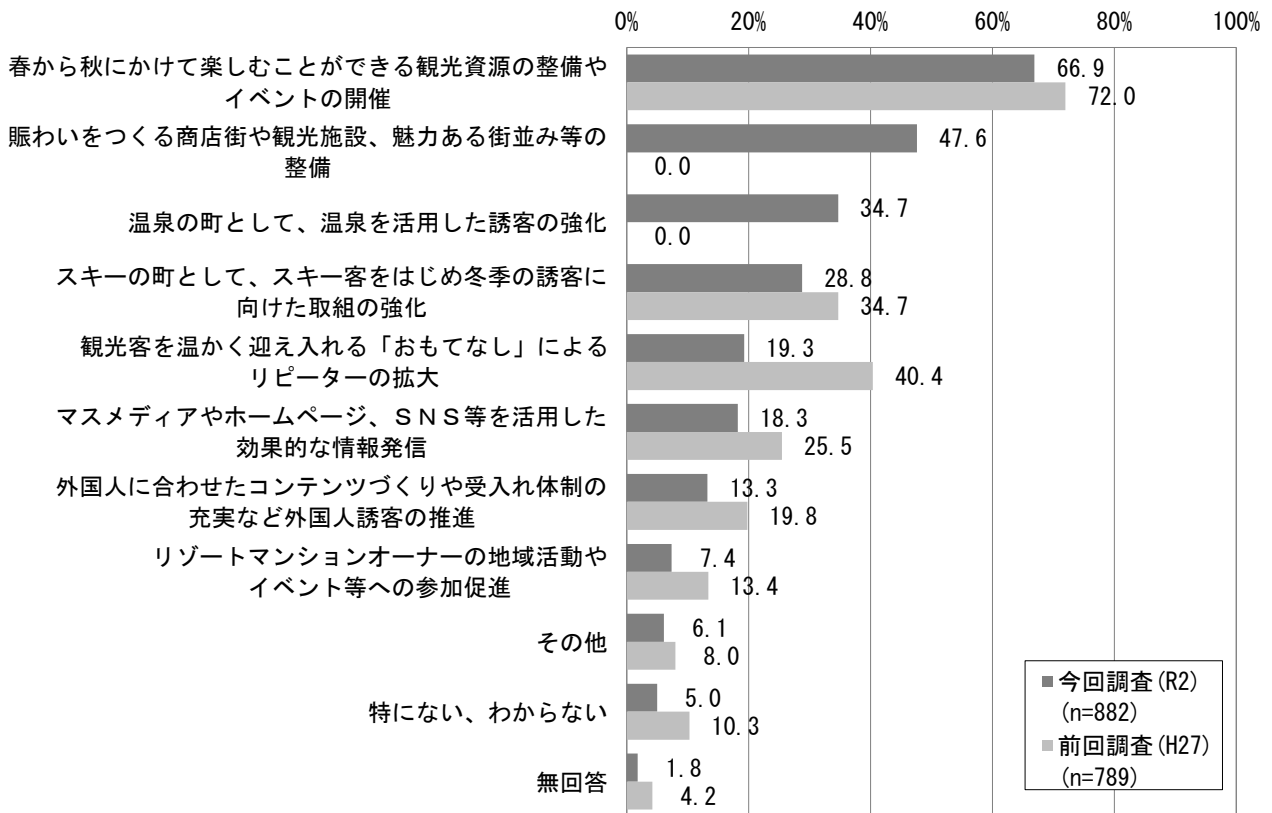
湯沢町の施策について

7 湯沢町の四季折々の魅力を感じていただくため、特に力を入れて取り組むべき施策

湯沢町では、観光のまちとして、四季を通じてまた訪れたいまちづくりを進めており、年間400万人の方から訪れていただき、近年は外国人観光客の数も急増しています。
 本町の四季折々の魅力を感じていただくため、特に力を入れて取り組むべき施策は何だと思えますか。(〇は3つまで)

全体では、「春から秋にかけて楽しむことができる観光資源の整備やイベントの開催」が66.9%と最も高く、「賑わいをつくる商店街や観光施設、魅力ある街並み等の整備」が47.6%、「温泉の町として、温泉を活用した誘客の強化」が34.7%、「スキーの町として、スキー客をはじめ冬季の誘客に向けた取組の強化」が28.8%と続いています。

湯沢町の四季折々の魅力を感じていただくため、特に力を入れて取り組むべき施策（経年比較）



※前回調査では「賑わいをつくる商店街や観光施設、魅力ある街並み等の整備」、「温泉の町として、温泉を活用した誘客の強化」との選択肢はみられない。また今回調査の「外国人に合わせたコンテンツづくりや受入れ体制の充実など外国人誘客の推進」は前回調査の「外国人の休暇・嗜好等に合わせたコンテンツづくりや受入れ体制の充実など外国人誘客の推進」と比較している

年齢別では、いずれの年代においても「春から秋にかけて楽しむことができる観光資源の整備やイベントの開催」が最も高くなっています。また、50歳代以上においては、上位5位の順位が同様の結果となっています。

湯沢町の四季折々の魅力を感じていただくため、特に力を入れて取り組むべき施策
(上位5項目・年齢別)

	1	2	3	4	5
20歳未満(9人)	春から秋にかけて楽しむことができる観光資源の整備やイベントの開催	温泉の町として、温泉を活用した誘客の強化	賑わいをつくる商店街や観光施設、魅力ある街並み等の整備	スキーの町として、スキー客をはじめ冬季の誘客に向けた取組の強化	観光客を温かく迎える「おもてなし」によるリピーターの拡大
	55.6%	55.6%	55.6%	44.4%	22.2%
20歳代(40人)	春から秋にかけて楽しむことができる観光資源の整備やイベントの開催	賑わいをつくる商店街や観光施設、魅力ある街並み等の整備	スキーの町として、スキー客をはじめ冬季の誘客に向けた取組の強化	温泉の町として、温泉を活用した誘客の強化	外国人に合わせたコンテンツづくりや受入れ体制の充実など外国人誘客の推進
	75.0%	45.0%	37.5%	32.5%	25.0%
30歳代(68人)	春から秋にかけて楽しむことができる観光資源の整備やイベントの開催	賑わいをつくる商店街や観光施設、魅力ある街並み等の整備	温泉の町として、温泉を活用した誘客の強化	マスメディアやホームページ、SNS等を活用した効果的な情報発信	外国人に合わせたコンテンツづくりや受入れ体制の充実など外国人誘客の推進
	61.8%	57.4%	41.2%	27.9%	26.5%
40歳代(127人)	春から秋にかけて楽しむことができる観光資源の整備やイベントの開催	賑わいをつくる商店街や観光施設、魅力ある街並み等の整備	スキーの町として、スキー客をはじめ冬季の誘客に向けた取組の強化	温泉の町として、温泉を活用した誘客の強化	マスメディアやホームページ、SNS等を活用した効果的な情報発信
	71.7%	44.9%	35.4%	33.9%	18.1%
50歳代(156人)	春から秋にかけて楽しむことができる観光資源の整備やイベントの開催	賑わいをつくる商店街や観光施設、魅力ある街並み等の整備	温泉の町として、温泉を活用した誘客の強化	スキーの町として、スキー客をはじめ冬季の誘客に向けた取組の強化	観光客を温かく迎える「おもてなし」によるリピーターの拡大
	67.9%	55.8%	30.1%	24.4%	20.5%
60歳代(233人)	春から秋にかけて楽しむことができる観光資源の整備やイベントの開催	賑わいをつくる商店街や観光施設、魅力ある街並み等の整備	温泉の町として、温泉を活用した誘客の強化	スキーの町として、スキー客をはじめ冬季の誘客に向けた取組の強化	観光客を温かく迎える「おもてなし」によるリピーターの拡大
	71.7%	48.5%	38.2%	27.9%	24.0%
70歳代以上(246人)	春から秋にかけて楽しむことができる観光資源の整備やイベントの開催	賑わいをつくる商店街や観光施設、魅力ある街並み等の整備	温泉の町として、温泉を活用した誘客の強化	スキーの町として、スキー客をはじめ冬季の誘客に向けた取組の強化	観光客を温かく迎える「おもてなし」によるリピーターの拡大
	59.8%	41.1%	32.5%	28.5%	19.5%

観光関連の仕事別では、上位3位の順位に違いはみられませんが、「春から秋にかけて楽しむことができる観光資源の整備やイベントの開催」は、直接、観光に関連がある（76.5%）が直接、観光に関連がない（64.9%）を11.6ポイント上回っています。

湯沢町の四季折々の魅力を感じていただくため、特に力を入れて取り組むべき施策
(上位5項目・属性別)

	1	2	3	4	5
直接、観光に関連がある (238人)	春から秋にかけて楽しむことができる観光資源の整備やイベントの開催	賑わいをつくる商店街や観光施設、魅力ある街並み等の整備	スキーの町として、スキー客をはじめ冬季の誘客に向けた取組の強化	温泉の町として、温泉を活用した誘客の強化	観光客を温かく迎え入れる「おもてなし」によるリピーターの拡大
	76.5%	52.9%	30.7%	29.8%	19.7%
直接、観光に関連がない (265人)	春から秋にかけて楽しむことができる観光資源の整備やイベントの開催	賑わいをつくる商店街や観光施設、魅力ある街並み等の整備	温泉の町として、温泉を活用した誘客の強化	スキーの町として、スキー客をはじめ冬季の誘客に向けた取組の強化	マスメディアやホームページ、SNS等を活用した効果的な情報発信
	64.9%	53.6%	35.8%	25.3%	19.2%

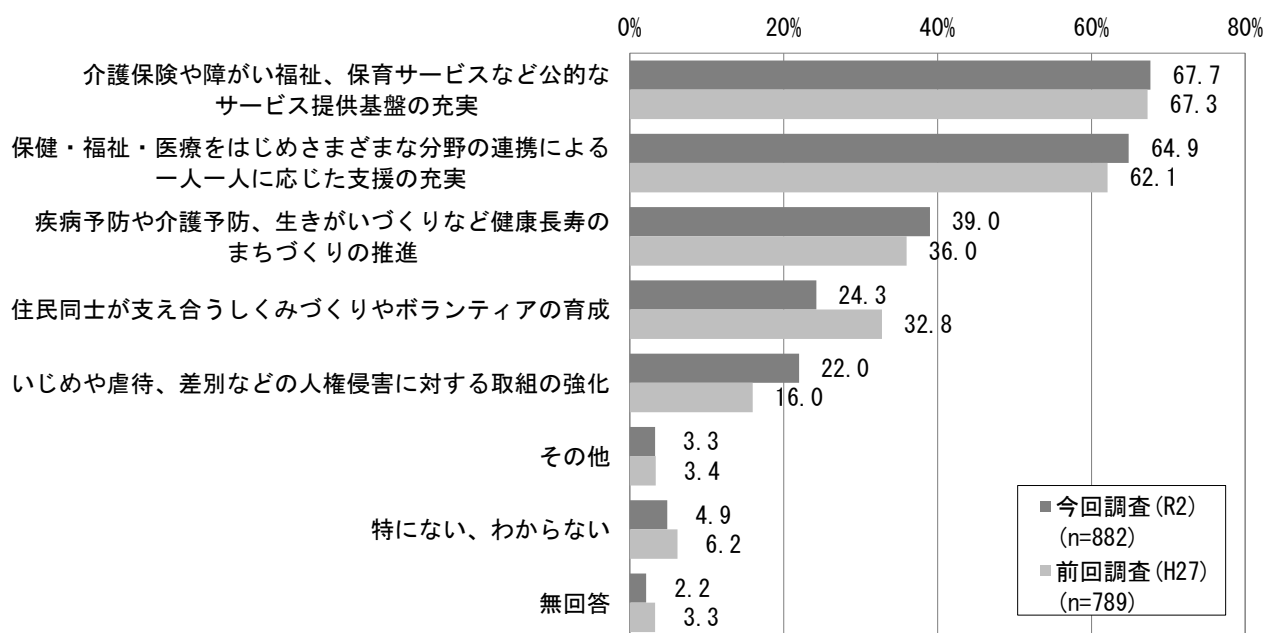
8 子どもから高齢者まで、だれもが安心して自分らしく暮らしていくことができるまちづくりを進めるために、特に力を入れて取り組むべき施策

子どもから高齢者まで、だれもが安心して自分らしく暮らしていくことができるまちづくりを進めるために、特に力を入れて取り組むべき施策は何だと思えますか。(〇は3つまで)

全体では、「介護保険や障がい福祉、保育サービスなど公的なサービス提供基盤の充実」が67.7%と最も高く、「保健・福祉・医療をはじめさまざまな分野の連携による一人一人に応じた支援の充実」が64.9%、「疾病予防や介護予防、生きがいつくりなど健康長寿のまちづくりの推進」が39.0%、「住民同士が支え合うしくみづくりやボランティアの育成」が24.3%と続いています。

経年比較では「いじめや虐待、差別などの人権侵害に対する取組の強化」は、今回調査(22.0%)が前回調査(16.0%)を6.0ポイント上回っています。また、「住民同士が支え合うしくみづくりやボランティアの育成」は、前回調査(32.8%)を8.5ポイント下回っています。

子どもから高齢者まで、だれもが安心して自分らしく暮らしていくことができるまちづくりを進めるために、特に力を入れて取り組むべき施策(経年比較)



年齢別では、年齢が上がるほど「介護保険や障がい福祉、保育サービスなど公的なサービス提供基盤の充実」が、年齢が下がるほど「いじめや虐待、差別などの人権侵害に対する取組の強化」が高くなる傾向にあります（一部年代を除く）。

子どもから高齢者まで、だれもが安心して自分らしく暮らしていくことができるまちづくりを進めるために、特に力を入れて取り組むべき施策（上位5項目・年齢別）

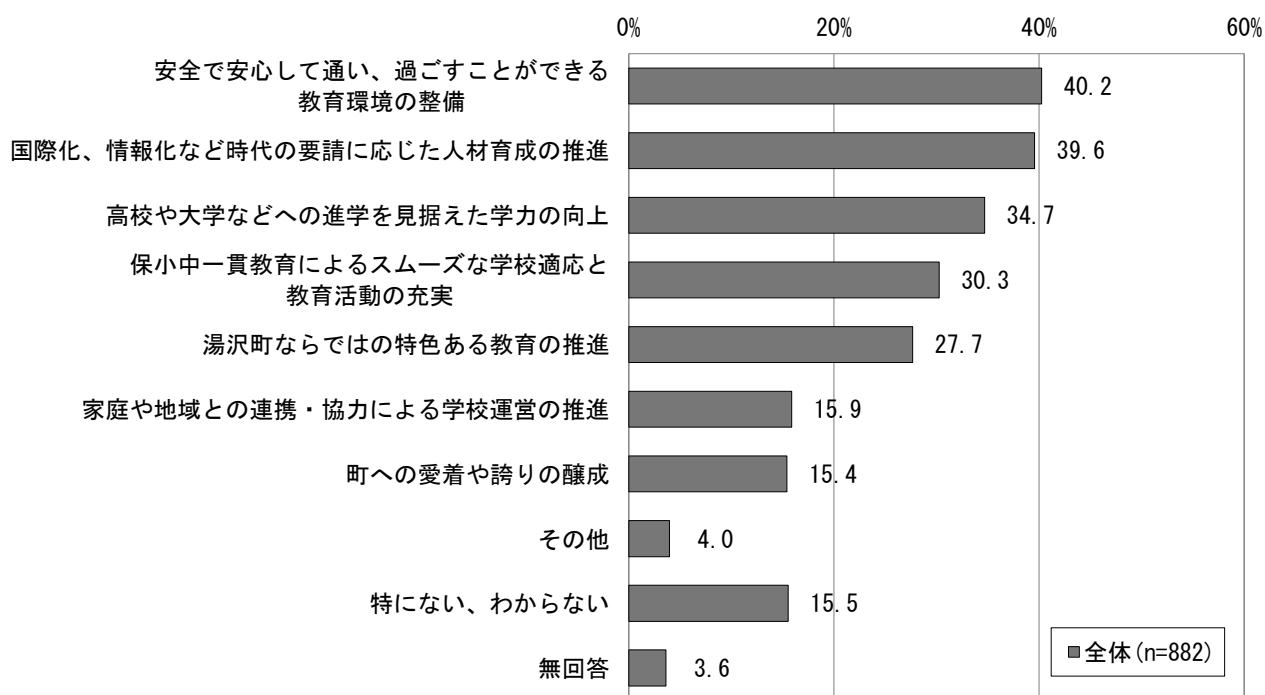
	1	2	3	4	5
20歳未満(9人)	介護保険や障がい福祉、保育サービスなど公的なサービス提供基盤の充実	保健・福祉・医療をはじめさまざまな分野の連携による一人一人に応じた支援の充実	いじめや虐待、差別などの人権侵害に対する取組の強化	住民同士が支え合うしくみづくりやボランティアの育成	疾病予防や介護予防、生きがいつくりなど健康長寿のまちづくりの推進
	55.6%	55.6%	44.4%	33.3%	22.2%
20歳代(40人)	介護保険や障がい福祉、保育サービスなど公的なサービス提供基盤の充実	保健・福祉・医療をはじめさまざまな分野の連携による一人一人に応じた支援の充実	疾病予防や介護予防、生きがいつくりなど健康長寿のまちづくりの推進	いじめや虐待、差別などの人権侵害に対する取組の強化	住民同士が支え合うしくみづくりやボランティアの育成
	70.0%	55.0%	35.0%	35.0%	10.0%
30歳代(68人)	介護保険や障がい福祉、保育サービスなど公的なサービス提供基盤の充実	保健・福祉・医療をはじめさまざまな分野の連携による一人一人に応じた支援の充実	疾病予防や介護予防、生きがいつくりなど健康長寿のまちづくりの推進	いじめや虐待、差別などの人権侵害に対する取組の強化	住民同士が支え合うしくみづくりやボランティアの育成
	66.2%	54.4%	33.8%	30.9%	25.0%
40歳代(127人)	介護保険や障がい福祉、保育サービスなど公的なサービス提供基盤の充実	保健・福祉・医療をはじめさまざまな分野の連携による一人一人に応じた支援の充実	疾病予防や介護予防、生きがいつくりなど健康長寿のまちづくりの推進	いじめや虐待、差別などの人権侵害に対する取組の強化	住民同士が支え合うしくみづくりやボランティアの育成
	68.5%	63.0%	28.3%	26.0%	19.7%
50歳代(156人)	介護保険や障がい福祉、保育サービスなど公的なサービス提供基盤の充実	保健・福祉・医療をはじめさまざまな分野の連携による一人一人に応じた支援の充実	疾病予防や介護予防、生きがいつくりなど健康長寿のまちづくりの推進	いじめや虐待、差別などの人権侵害に対する取組の強化	住民同士が支え合うしくみづくりやボランティアの育成
	73.7%	69.2%	43.6%	21.2%	14.1%
60歳代(233人)	介護保険や障がい福祉、保育サービスなど公的なサービス提供基盤の充実	保健・福祉・医療をはじめさまざまな分野の連携による一人一人に応じた支援の充実	疾病予防や介護予防、生きがいつくりなど健康長寿のまちづくりの推進	住民同士が支え合うしくみづくりやボランティアの育成	いじめや虐待、差別などの人権侵害に対する取組の強化
	72.1%	71.7%	42.9%	29.2%	18.0%
70歳代以上(246人)	介護保険や障がい福祉、保育サービスなど公的なサービス提供基盤の充実	保健・福祉・医療をはじめさまざまな分野の連携による一人一人に応じた支援の充実	疾病予防や介護予防、生きがいつくりなど健康長寿のまちづくりの推進	住民同士が支え合うしくみづくりやボランティアの育成	いじめや虐待、差別などの人権侵害に対する取組の強化
	63.0%	58.9%	40.7%	30.5%	19.1%

9 湯沢学園の運営において、特に力を入れていくべき取組

湯沢学園の運営において、特に力を入れていくべき取組は何だと思えますか。(〇は3つまで)

全体では、「安全で安心して通い、過ごすことができる教育環境の整備」が40.2%と最も高く、「国際化、情報化など時代の要請に応じた人材育成の推進」が39.6%、「高校や大学などへの進学を見据えた学力の向上」が34.7%、「保小中一貫教育によるスムーズな学校適応と教育活動の充実」が30.3%と続いています。

湯沢学園の運営において、特に力を入れていくべき取組（全体）



性別では「保小中一貫教育によるスムーズな学校適応と教育活動の充実」、「湯沢町ならではの特色ある教育の推進」で、男性が女性を5ポイント以上上回っています。一方、「安全で安心して通い、過ごすことができる教育環境の整備」、「家庭や地域との連携・協力による学校運営の推進」で、女性が男性を5ポイント以上上回っています。

湯沢学園の運営において、特に力を入れていくべき取組（上位5項目・性別）

	1	2	3	4	5
男性 (389人)	国際化、情報化など時代の要請に応じた人材育成の推進 41.9%	安全で安心して通い、過ごすことができる教育環境の整備 35.2%	保小中一貫教育によるスムーズな学校適応と教育活動の充実 35.0%	高校や大学などへの進学を見据えた学力の向上 33.7%	湯沢町ならではの特色ある教育の推進 32.1%
女性 (482人)	安全で安心して通い、過ごすことができる教育環境の整備 44.2%	国際化、情報化など時代の要請に応じた人材育成の推進 38.2%	高校や大学などへの進学を見据えた学力の向上 35.9%	保小中一貫教育によるスムーズな学校適応と教育活動の充実 26.6%	湯沢町ならではの特色ある教育の推進 24.3%

年齢別では、50歳代以上で「安全で安心して通い、過ごすことができる教育環境の整備」、40歳代以下で「国際化、情報化など時代の要請に応じた人材育成の推進」の割合が比較的高くなっています。

湯沢学園の運営において、特に力を入れていくべき取組（上位5項目・年齢別）

	1	2	3	4	5
20歳未満(9人)	高校や大学などへの進学を見据えた学力の向上	保小中一貫教育によるスムーズな学校適応と教育活動の充実	国際化、情報化など時代の要請に応じた人材育成の推進	湯沢町ならではの特色ある教育の推進	安全で安心して通い、過ごすことができる教育環境の整備
	66.7%	44.4%	33.3%	33.3%	22.2%
20歳代(40人)	国際化、情報化など時代の要請に応じた人材育成の推進	湯沢町ならではの特色ある教育の推進	保小中一貫教育によるスムーズな学校適応と教育活動の充実	安全で安心して通い、過ごすことができる教育環境の整備	高校や大学などへの進学を見据えた学力の向上
	42.5%	40.0%	37.5%	32.5%	30.0%
30歳代(68人)	安全で安心して通い、過ごすことができる教育環境の整備	国際化、情報化など時代の要請に応じた人材育成の推進	高校や大学などへの進学を見据えた学力の向上	湯沢町ならではの特色ある教育の推進	保小中一貫教育によるスムーズな学校適応と教育活動の充実
	52.9%	51.5%	36.8%	30.9%	26.5%
40歳代(127人)	高校や大学などへの進学を見据えた学力の向上	国際化、情報化など時代の要請に応じた人材育成の推進	安全で安心して通い、過ごすことができる教育環境の整備	湯沢町ならではの特色ある教育の推進	保小中一貫教育によるスムーズな学校適応と教育活動の充実
	49.6%	44.9%	34.6%	29.9%	20.5%
50歳代(156人)	安全で安心して通い、過ごすことができる教育環境の整備	国際化、情報化など時代の要請に応じた人材育成の推進	高校や大学などへの進学を見据えた学力の向上	保小中一貫教育によるスムーズな学校適応と教育活動の充実	湯沢町ならではの特色ある教育の推進
	45.5%	43.6%	39.1%	23.1%	22.4%
60歳代(233人)	安全で安心して通い、過ごすことができる教育環境の整備	国際化、情報化など時代の要請に応じた人材育成の推進	保小中一貫教育によるスムーズな学校適応と教育活動の充実	高校や大学などへの進学を見据えた学力の向上	湯沢町ならではの特色ある教育の推進
	44.2%	42.1%	37.3%	32.6%	27.0%
70歳代以上(246人)	安全で安心して通い、過ごすことができる教育環境の整備	保小中一貫教育によるスムーズな学校適応と教育活動の充実	国際化、情報化など時代の要請に応じた人材育成の推進	湯沢町ならではの特色ある教育の推進	高校や大学などへの進学を見据えた学力の向上
	34.6%	32.5%	28.5%	27.6%	25.2%

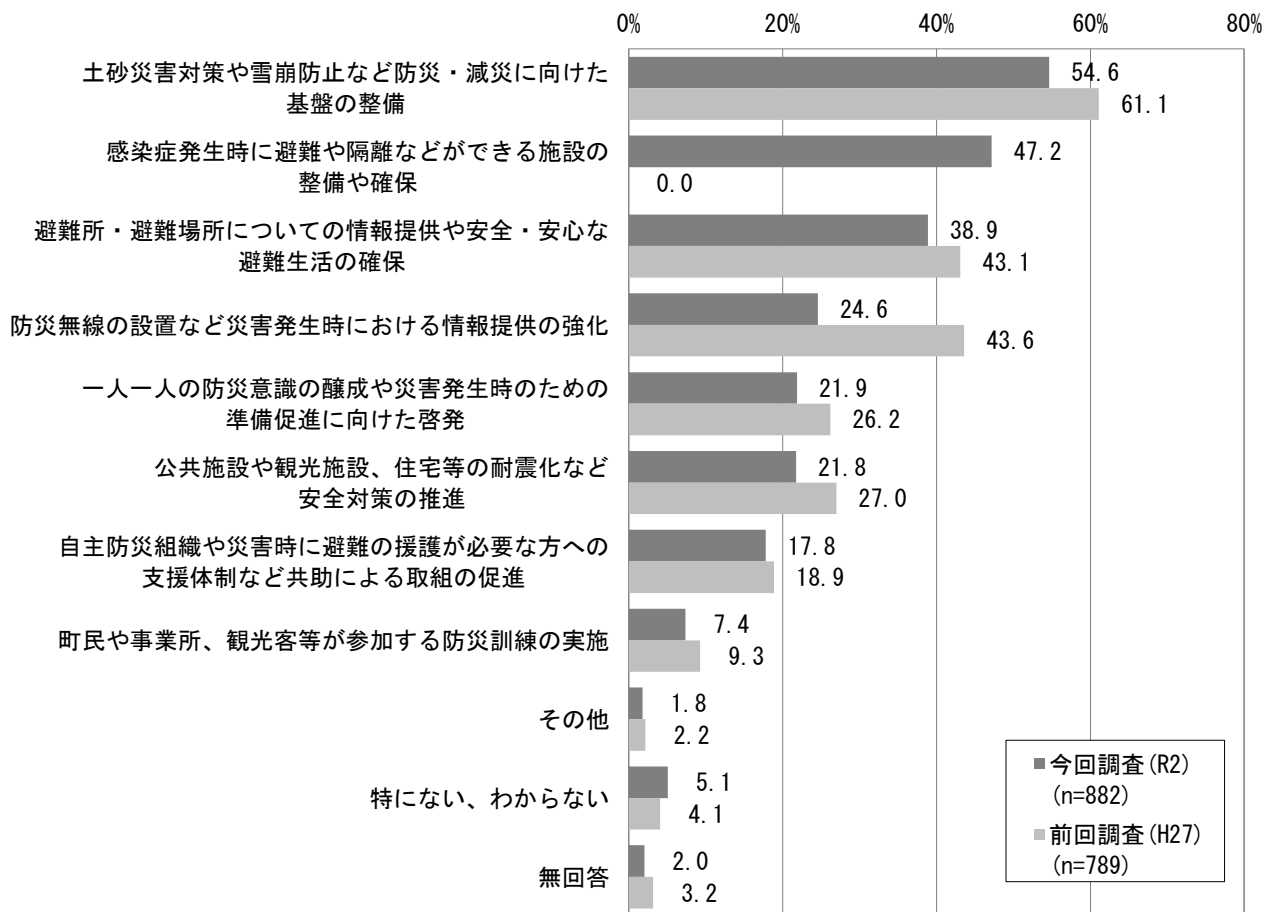
10 自然災害等から町民および観光客等の安全を守るために、特に力を入れて取り組むべき施策

自然災害等から町民および観光客等の安全を守るために、特に力を入れて取り組むべき施策は何だと思えますか。(〇は3つまで)

全体では、「土砂災害対策や雪崩防止など防災・減災に向けた基盤の整備」が54.6%と最も高く、「感染症発生時に避難や隔離などができる施設の整備や確保」が47.2%、「感染症発生時に避難や隔離などができる施設の整備や確保」が38.9%、「防災無線の設置など災害発生時における情報提供の強化」が24.6%と続いています。

経年比較では「防災無線の設置など災害発生時における情報提供の強化」は、前回調査(43.6%)よりも19.0ポイント低下しています。

自然災害等から町民および観光客等の安全を守るために、特に力を入れて取り組むべき施策
(経年比較)



※前回調査では「感染症発生時に避難や隔離などができる施設の整備や確保」との選択肢はない

年齢別では、いずれの年代においても「土砂災害対策や雪崩防止など防災・減災に向けた基盤の整備」が最も高くなっています。また、「感染症発生時に避難や隔離などができる施設の整備や確保」、「感染症発生時に避難や隔離などができる施設の整備や確保」も年代問わず、高い割合となっています。

自然災害等から町民および観光客等の安全を守るために、特に力を入れて取り組むべき施策
(上位5項目・年齢別)

	1	2	3	4	5
20歳未満(9人)	土砂災害対策や雪崩防止など防災・減災に向けた基盤の整備	防災無線の設置など災害発生時ににおける情報提供の強化	避難所・避難場所についての情報提供や安全・安心な避難生活の確保	感染症発生時に避難や隔離などができる施設の整備や確保	一人一人の防災意識の醸成や災害発生時のための準備促進に向けた啓発
	77.8%	44.4%	44.4%	33.3%	22.2%
20歳代(40人)	土砂災害対策や雪崩防止など防災・減災に向けた基盤の整備	公共施設や観光施設、住宅等の耐震化など安全対策の推進	避難所・避難場所についての情報提供や安全・安心な避難生活の確保	防災無線の設置など災害発生時ににおける情報提供の強化	一人一人の防災意識の醸成や災害発生時のための準備促進に向けた啓発
	62.5%	35.0%	32.5%	30.0%	22.5%
30歳代(68人)	土砂災害対策や雪崩防止など防災・減災に向けた基盤の整備	避難所・避難場所についての情報提供や安全・安心な避難生活の確保	感染症発生時に避難や隔離などができる施設の整備や確保	公共施設や観光施設、住宅等の耐震化など安全対策の推進	防災無線の設置など災害発生時ににおける情報提供の強化
	51.5%	47.1%	41.2%	36.8%	29.4%
40歳代(127人)	土砂災害対策や雪崩防止など防災・減災に向けた基盤の整備	感染症発生時に避難や隔離などができる施設の整備や確保	避難所・避難場所についての情報提供や安全・安心な避難生活の確保	公共施設や観光施設、住宅等の耐震化など安全対策の推進	一人一人の防災意識の醸成や災害発生時のための準備促進に向けた啓発
	51.2%	49.6%	37.8%	25.2%	22.0%
50歳代(156人)	土砂災害対策や雪崩防止など防災・減災に向けた基盤の整備	感染症発生時に避難や隔離などができる施設の整備や確保	避難所・避難場所についての情報提供や安全・安心な避難生活の確保	防災無線の設置など災害発生時ににおける情報提供の強化	公共施設や観光施設、住宅等の耐震化など安全対策の推進
	59.0%	50.0%	39.1%	23.7%	19.9%
60歳代(233人)	土砂災害対策や雪崩防止など防災・減災に向けた基盤の整備	感染症発生時に避難や隔離などができる施設の整備や確保	避難所・避難場所についての情報提供や安全・安心な避難生活の確保	防災無線の設置など災害発生時ににおける情報提供の強化	一人一人の防災意識の醸成や災害発生時のための準備促進に向けた啓発
	60.1%	56.7%	42.9%	26.2%	21.9%
70歳代以上(246人)	土砂災害対策や雪崩防止など防災・減災に向けた基盤の整備	感染症発生時に避難や隔離などができる施設の整備や確保	避難所・避難場所についての情報提供や安全・安心な避難生活の確保	一人一人の防災意識の醸成や災害発生時のための準備促進に向けた啓発	防災無線の設置など災害発生時ににおける情報提供の強化
	47.6%	42.7%	33.7%	25.6%	24.0%

居住地区別では、すべての地区で「土砂災害対策や雪崩防止など防災・減災に向けた基盤の整備」が最も高くなっています。また、大字三俣では「避難所・避難場所についての情報提供や安全・安心な避難生活の確保」が51.6%と、他の地区と比べて高くなっています。

自然災害等から町民および観光客等の安全を守るために、特に力を入れて取り組むべき施策
(上位5項目・居住地区別)

	1	2	3	4	5
湯沢1～5丁目・大字湯沢(278人)	土砂災害対策や雪崩防止など防災・減災に向けた基盤の整備	感染症発生時に避難や隔離などができる施設の整備や確保	避難所・避難場所についての情報提供や安全・安心な避難生活の確保	防災無線の設置など災害発生時に提供する情報提供の強化	公共施設や観光施設、住宅等の耐震化など安全対策の推進
	55.0%	49.3%	35.3%	23.4%	22.7%
大字神立(177人)	土砂災害対策や雪崩防止など防災・減災に向けた基盤の整備	感染症発生時に避難や隔離などができる施設の整備や確保	避難所・避難場所についての情報提供や安全・安心な避難生活の確保	一人一人の防災意識の醸成や災害発生時のための準備促進に向けた啓発	防災無線の設置など災害発生時に提供する情報提供の強化
	55.9%	45.8%	42.9%	24.3%	23.7%
大字土樽(313人)	土砂災害対策や雪崩防止など防災・減災に向けた基盤の整備	感染症発生時に避難や隔離などができる施設の整備や確保	避難所・避難場所についての情報提供や安全・安心な避難生活の確保	防災無線の設置など災害発生時に提供する情報提供の強化	一人一人の防災意識の醸成や災害発生時のための準備促進に向けた啓発
	52.1%	48.6%	40.6%	26.2%	23.3%
大字三俣(31人)	土砂災害対策や雪崩防止など防災・減災に向けた基盤の整備	避難所・避難場所についての情報提供や安全・安心な避難生活の確保	感染症発生時に避難や隔離などができる施設の整備や確保	防災無線の設置など災害発生時に提供する情報提供の強化	公共施設や観光施設、住宅等の耐震化など安全対策の推進
	51.6%	51.6%	41.9%	29.0%	22.6%
大字三国(82人)	土砂災害対策や雪崩防止など防災・減災に向けた基盤の整備	感染症発生時に避難や隔離などができる施設の整備や確保	避難所・避難場所についての情報提供や安全・安心な避難生活の確保	防災無線の設置など災害発生時に提供する情報提供の強化	公共施設や観光施設、住宅等の耐震化など安全対策の推進
	61.0%	40.2%	31.7%	23.2%	20.7%

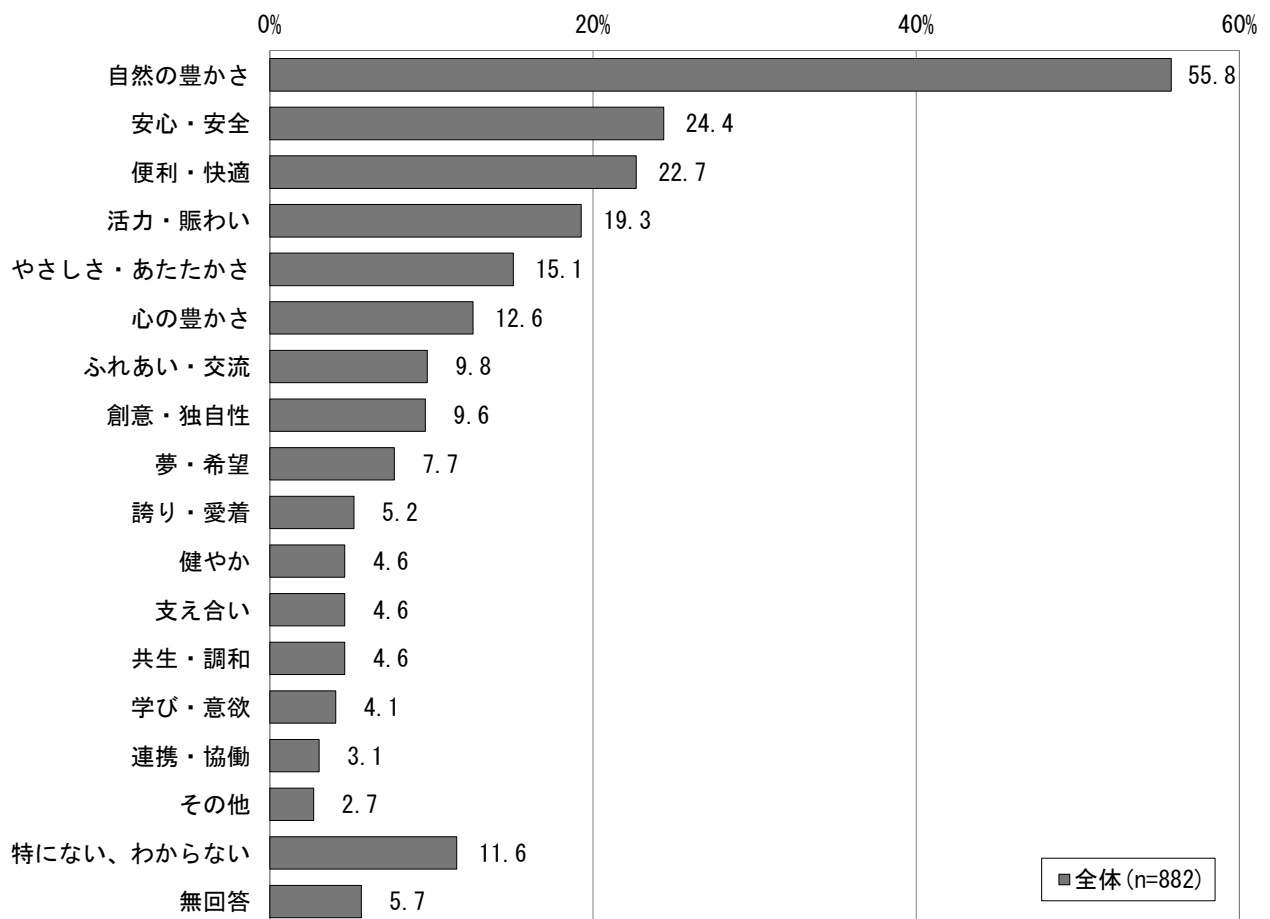
11 これからの湯沢町のまちづくりを進めていくうえで、キーワードとなる言葉

これからの湯沢町のまちづくりを進めていくうえで、キーワードとなるのはどのような言葉だと思いますか。(〇は3つまで)

また、回答した選択肢について、選んだ理由やキーワードに対する思いなどをご記入下さい。

全体では、「自然の豊かさ」が55.8%と最も高く、「安心・安全」が24.4%、「便利・快適」が22.7%、「活力・賑わい」が19.3%、「やさしさ・あたたかさ」が15.1%、「心の豊かさ」が12.6%と続いています。半数以上が「自然の豊かさ」と回答しており、湯沢町のイメージとして代表的なキーワードと考えられます。

これからの湯沢町のまちづくりを進めていくうえで、キーワードとなるのはどのような言葉だと思うか(全体)



年齢別では、いずれの年代においても「自然の豊かさ」が最も高くなっています。また、年齢が下がるほど「活力・賑わい」が、年齢が上がるほど「安心・安全」が高くなる傾向にあります（一部年代を除く）。

居住地区別では、すべての地区で「自然の豊かさ」が最も高くなっています。また、大字三俣で「安心・安全」が41.9%と、他の地区と比べて高くなっています。

これからの湯沢町のまちづくりを進めていくうえで、キーワードとなるのはどのような言葉だと思うか（上位5項目・年齢別）

	1	2	3	4	5
20歳未満(9人)	自然の豊かさ	活力・賑わい	やさしさ・あたたかさ	便利・快適	特にない、わからない
	33.3%	22.2%	22.2%	22.2%	22.2%
20歳代(40人)	自然の豊かさ	活力・賑わい	便利・快適	夢・希望	心の豊かさ
	45.0%	35.0%	25.0%	15.0%	12.5%
30歳代(68人)	自然の豊かさ	活力・賑わい	安心・安全	便利・快適	やさしさ・あたたかさ
	51.5%	33.8%	26.5%	23.5%	17.6%
40歳代(127人)	自然の豊かさ	便利・快適	活力・賑わい	安心・安全	やさしさ・あたたかさ
	57.5%	23.6%	22.8%	16.5%	15.0%
50歳代(156人)	自然の豊かさ	便利・快適	安心・安全	活力・賑わい	やさしさ・あたたかさ
	58.3%	28.2%	21.2%	19.9%	16.7%
60歳代(233人)	自然の豊かさ	安心・安全	便利・快適	心の豊かさ	活力・賑わい
	57.5%	30.5%	20.6%	16.7%	15.9%
70歳代以上(246人)	自然の豊かさ	安心・安全	便利・快適	やさしさ・あたたかさ	活力・賑わい
	56.1%	26.4%	20.3%	15.0%	13.8%

これからの湯沢町のまちづくりを進めていくうえで、キーワードとなるのはどのような言葉だと思うか（上位5項目・居住地区別）

	1	2	3	4	5
湯沢1～5丁目・大字湯沢(278人)	自然の豊かさ	安心・安全	活力・賑わい	便利・快適	やさしさ・あたたかさ
	54.0%	25.9%	22.3%	21.2%	15.1%
大字神立(177人)	自然の豊かさ	安心・安全	便利・快適	活力・賑わい	心の豊かさ
	56.5%	27.1%	23.7%	16.4%	14.7%
大字土樽(313人)	自然の豊かさ	便利・快適	安心・安全	活力・賑わい	やさしさ・あたたかさ
	56.9%	24.0%	21.7%	19.5%	19.2%
大字三俣(31人)	自然の豊かさ	安心・安全	便利・快適	夢・希望	活力・賑わい
	61.3%	41.9%	19.4%	16.1%	12.9%
大字三国(82人)	自然の豊かさ	便利・快適	特にない、わからない	活力・賑わい	安心・安全
	54.9%	22.0%	18.3%	17.1%	17.1%

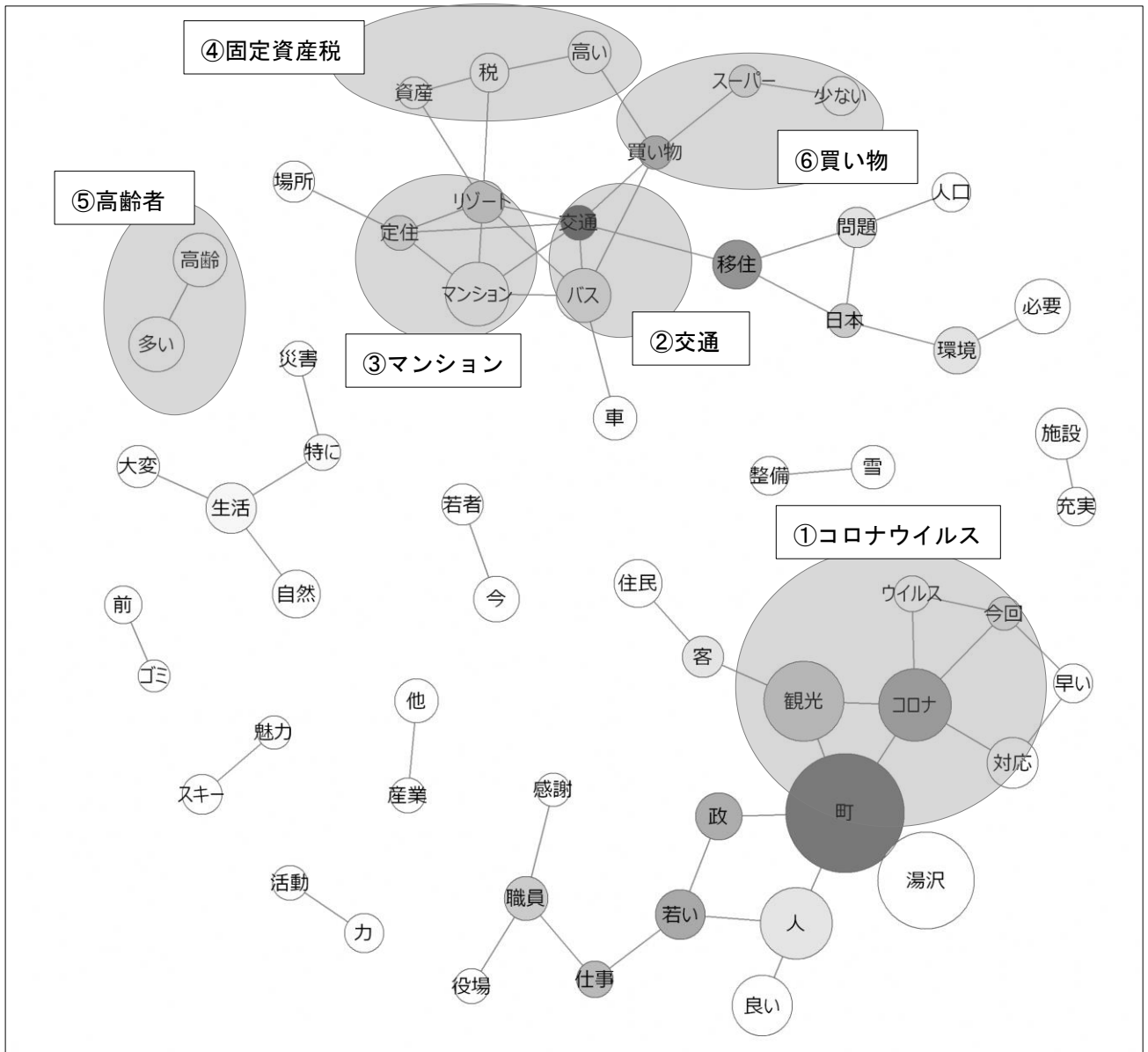
12 町政に対するご意見、ご提案など

最後に、町政に対するご意見、ご提案がございましたらご記入ください。

自由記述の中で用いられた語と語の関係性を示した共起ネットワークを以下に示します。図における円の大きさは単語の出現数を、円の色の濃さはネットワークにおける中心であることをそれぞれ意味しています。

「①コロナウイルス」では、観光に与える影響や、町によるコロナ対策、対応などに関する記述がみられます。「②交通」では、公共交通機関の増加や、コミュニティバスの導入など、交通の利便性を望む記述がみられます。「③マンション」では、マンションの老朽化、リゾートマンション所有者と地域住民の関係、マンションの活用方法などマンションに関する様々な意見がみられます。「④固定資産税」では、固定資産税を安くして欲しいという要望に関する記述がみられます。「⑤高齢者」では、高齢者支援、少子高齢化対策などに関する記述がみられます。「⑥買い物」では、買い物が不便であるという意見や、施設の要望がみられます。

■ 共起ネットワーク



IV 資料

アンケート調査票

湯沢町総合計画策定に向けての 町民意識調査 ご協力をお願い

町民の皆様には、日頃から町政に対し格別のご協力を賜り厚くお礼申し上げます。

また、新型コロナウイルス感染拡大が報じられ、不安な日々をお過ごしのことと推察いたします。町民の皆様には引き続き、感染予防に努めていただきますようご協力をお願いいたします。

さて、町では、町政における最上位計画である次期総合計画(令和3年度～令和12年度)の策定を進めており、本調査は、計画の策定にあたり、18歳以上の町民の皆様の中から2,000名を無作為に抽出させていただき、ご意見をお伺いするものです。

皆様からのご回答はすべて統計的に処理し、個人が特定されることは決してありません。

新型コロナウイルスへの不安があるなか大変恐縮ですが、今後のまちづくりを皆様とともに考えていきたいと思っておりますので、調査の目的、趣旨をご理解のうえ、ご協力をお願いいたします。

令和2年6月

湯沢町長 田村 正幸

[回答にあたって]

- 回答は無記名でお願いします。
- 調査は、下の(1)または(2)の方法で**6月26日(金)**までに回答してください。

(1)この調査票に記入し郵送で提出される場合

- ・回答は、この調査票に記入してください。
- ・記入後は、この調査票を同封の返信用封筒に入れて封をし、無記名のまま、最寄りの郵便ポストに投函してください。切手は不要です。
- ・回答は、選択肢の番号を囲むように○を濃くつけてください。

(2)ウェブでの回答をされる場合

- ・PC、スマートフォンいずれかの方法で回答してください。
- ・ウェブで回答を行った方全員に、デジタル商品券 **Amazon 電子ギフト券 Eメール型[®] (200円分)**を差し上げます。
- ・ウェブと郵送を重複して提出された場合、ウェブでの回答を優先します。

◇PCの方 湯沢町ホームページ⇒[くらしの情報](#)⇒[注目ワード](#) (湯沢町総合計画町民意識調査)

◇スマートフォンの方



- 本調査についてのお問い合わせは、下記までお願いします。

湯沢町役場 企画政策課
電話:025-784-3454 FAX: 025-784-1818
E-mail: kikaku@town.yuzawa.lg.jp

ID・パスワードはウェブ回答との重複を避けるために記載しているものです。
個人を特定するための番号ではありません。

まず、あなたのことについてお聞かせ下さい。

問1 性別	1. 男性 2. 女性 3. その他 ※
問2 年齢	1. 20歳未満 2. 20歳代 3. 30歳代 4. 40歳代 5. 50歳代 6. 60歳代 7. 70歳代以上
問3 お住まいの地区	1. 湯沢1～5丁目・大字湯沢 2. 大字神立 3. 大字土樽 4. 大字三俣 5. 大字三国
問4 湯沢町での居住歴	1. 5年未満 2. 5年以上10年未満 3. 10年以上20年未満 4. 20年以上
問5 居住形態	1. 一戸建て（賃貸含む） 2. リゾートマンション（所有） 3. リゾートマンション（賃貸） 4. アパート 5. その他
問6 家族構成	1. ひとり暮らし 2. 夫婦のみ 3. 2世代同居 4. 3世代同居 5. その他
問7 職業	1. 農家 2. 自営業 3. 会社・団体役員 4. 会社員・公務員 5. パート・アルバイト 6. 家事専業 7. 学生 8. 無職 9. その他
問8 通学・通勤先	1. 町内 2. 町外（ 市・町・村）

※問1性別の「3 その他」とは、性的マイノリティを考慮した選択肢です。
戸籍上の区分とは別にご自身の主観によりご記入ください。

問7付問 問7で「1」から「5」に回答された方にお聞きします。お仕事は、直接、観光に関連がありますか。

1. 直接、観光に関連がある（例：旅館・ホテル勤務、観光施設経営・勤務、土産物販売など）
2. 直接、観光に関連がない

では、以下の質問への回答をお願いします。

問9 あなたは、湯沢町は住みよい町だと思いますか。(○は1つ)

1. たいへん住みよい	2. まあ住みよい	3. どちらともいえない
4. やや住みにくい	5. 非常に住みにくい	

問10 あなたは、今の生活に満足していますか。(○は1つ)

1. 満足している	2. ほぼ満足している	3. どちらでもない
4. やや不満である	5. 不満である	

問11 あなたの普段の生活において、以下の項目について該当するものに○をつけて下さい。
(①～⑭までそれぞれ○は1つ)

	はい	どちらとも いえ ない	いいえ
① ご近所同士のつながりを大切にしていますか	1	2	3
② 普段から健康づくりに心がけていますか	1	2	3
③ 災害時の避難所・避難場所がどこか知っていますか	1	2	3
④ 災害が発生したときのための準備をしていますか	1	2	3
⑤ 省エネルギーやリサイクルに取り組んでいることはありますか	1	2	3
⑥ ごみの分別をきちんとしていますか	1	2	3
⑦ 防犯上、気をつけていることはありますか	1	2	3
⑧ 日常生活のなかでインターネットを利用しますか	1	2	3
⑨ 観光客に「おもてなしの心」で接することを心がけていますか	1	2	3
⑩ 地域の行事や祭りに参加しますか	1	2	3
⑪ 趣味や教養、スポーツ活動に取り組んでいますか	1	2	3
⑫ 地域のボランティア活動に参加したことがありますか	1	2	3
⑬ 町政・財政運営に関心がありますか	1	2	3
⑭ 湯沢町に誇りや愛着を感じていますか	1	2	3

問12 日常生活のなかで、あなたが感じている満足度①と今後における重要度②を考え、それぞれ該当するところに○をつけて下さい。

	①満足度 (○は1つ)						②重要度 (○は1つ)					
	十分満足している	まあ満足している	どちらともいえない	やや不満である	かなり不満である	わからない	大変重要である	まあ重要である	どちらともいえない	あまり重要ではない	全く重要ではない	わからない
＜産業振興・雇用＞												
1 若者が地元で希望する職に就くことができるか	1	2	3	4	5	6	1	2	3	4	5	6
2 失業の不安なく働くことができるか	1	2	3	4	5	6	1	2	3	4	5	6
3 高齢者や障がい者の就業の機会があるか	1	2	3	4	5	6	1	2	3	4	5	6
4 女性が働きやすい職場環境が整っているか	1	2	3	4	5	6	1	2	3	4	5	6
5 町の魅力が観光に活かされているか	1	2	3	4	5	6	1	2	3	4	5	6
6 観光以外の産業活動が盛んであるか	1	2	3	4	5	6	1	2	3	4	5	6
7 まちの産業を支える人材が確保されているか	1	2	3	4	5	6	1	2	3	4	5	6
＜自由記述＞												
＜生活環境・安全・安心＞												
8 ゴミ・し尿処理が衛生的に行われているか	1	2	3	4	5	6	1	2	3	4	5	6
9 上・下水道など生活環境が整っているか	1	2	3	4	5	6	1	2	3	4	5	6
10 環境保全に配慮されているか	1	2	3	4	5	6	1	2	3	4	5	6
11 道路が整備されているか	1	2	3	4	5	6	1	2	3	4	5	6
12 公共交通機関の利便性は良いか	1	2	3	4	5	6	1	2	3	4	5	6
13 治安が維持されているか	1	2	3	4	5	6	1	2	3	4	5	6
14 除雪体制が整っているか	1	2	3	4	5	6	1	2	3	4	5	6
15 防災体制は整備されているか	1	2	3	4	5	6	1	2	3	4	5	6
16 買い物は便がいいか	1	2	3	4	5	6	1	2	3	4	5	6

	①満足度（〇は1つ）						②重要度（〇は1つ）					
	十分満足している	まあ満足している	どちらともいえない	やや不満である	かなり不満である	わからない	大変重要である	まあ重要である	どちらともいえない	あまり重要ではない	全く重要ではない	わからない
17 無料で使えるWi-Fi*等のネットワーク環境が整っているか	1	2	3	4	5	6	1	2	3	4	5	6
<自由記述>												
<子育て・学校教育>												
18 子育て支援体制が整っているか	1	2	3	4	5	6	1	2	3	4	5	6
19 認定こども園が充実しているか、利用しやすいか	1	2	3	4	5	6	1	2	3	4	5	6
20 学童保育が充実しているか、利用しやすいか	1	2	3	4	5	6	1	2	3	4	5	6
21 学校の教育環境や施設が整っているか	1	2	3	4	5	6	1	2	3	4	5	6
22 確かな学力、豊かな心、健やかな体を育む質の高い教育が提供されているか	1	2	3	4	5	6	1	2	3	4	5	6
23 就学にかかる経済的支援が十分か（高校・大学含む）	1	2	3	4	5	6	1	2	3	4	5	6
24 町の文化や歴史が子どもたちに十分伝えられているか	1	2	3	4	5	6	1	2	3	4	5	6
25 家庭・学校・地域が連携して子どもを育てているか	1	2	3	4	5	6	1	2	3	4	5	6
<自由記述>												
<生涯学習・文化活動・コミュニティ>												
26 スポーツ・レクリエーション活動に参加する機会があるか	1	2	3	4	5	6	1	2	3	4	5	6
27 手軽に利用できるスポーツ・レクリエーション施設があるか	1	2	3	4	5	6	1	2	3	4	5	6
28 公園・広場が整備されているか	1	2	3	4	5	6	1	2	3	4	5	6
29 手軽に利用できる文化施設があるか	1	2	3	4	5	6	1	2	3	4	5	6
30 生涯学習に参加する機会があるか	1	2	3	4	5	6	1	2	3	4	5	6
31 生涯学習・文化活動等の情報が入手しやすいか	1	2	3	4	5	6	1	2	3	4	5	6
32 地域活動に参加する機会があるか	1	2	3	4	5	6	1	2	3	4	5	6
<自由記述>												

	①満足度 (〇は1つ)						②重要度 (〇は1つ)					
	十分満足している	まあ満足している	どちらともいえない	やや不満である	かなり不満である	わからない	大変重要である	まあ重要である	どちらともいえない	あまり重要ではない	全く重要ではない	わからない
＜保健・医療・福祉＞												
33 健康相談・診断を受けられる体制が整備されているか	1	2	3	4	5	6	1	2	3	4	5	6
34 医療施設・サービスが整備されているか (内容・数)	1	2	3	4	5	6	1	2	3	4	5	6
35 医療施設までの交通の便はいいか	1	2	3	4	5	6	1	2	3	4	5	6
36 高齢者福祉施設が整備されているか (内容・数)	1	2	3	4	5	6	1	2	3	4	5	6
37 介護を必要とする高齢者が在宅でサービスを受けることができる体制が整っているか	1	2	3	4	5	6	1	2	3	4	5	6
38 高齢者が生きがいを持つことができるか	1	2	3	4	5	6	1	2	3	4	5	6
＜自由記述＞												
＜行財政運営・協働＞												
39 行政の情報は入手しやすいか	1	2	3	4	5	6	1	2	3	4	5	6
40 公共施設等の配置や運営は適正か	1	2	3	4	5	6	1	2	3	4	5	6
41 効果的かつ効率的な施策・事業が推進されているか	1	2	3	4	5	6	1	2	3	4	5	6
42 行政職員の資質・能力は高いか	1	2	3	4	5	6	1	2	3	4	5	6
43 町民や民間企業等がまちづくりに積極的に参加しているか	1	2	3	4	5	6	1	2	3	4	5	6
＜自由記述＞												

※Wi-Fi：ケーブル無しでインターネットに接続できるネットワーク（無線LAN）の規格のひとつ。

問13 あなたは、これからも湯沢町に住み続けたいと思いますか。(○は1つ)

- | | |
|------------|----------------|
| 1. 住み続けたい | 2. 県内の別の町に移りたい |
| 3. 県外に移りたい | 4. わからない |

問13付問① 問13で「1」に回答された方にお聞きします。その理由は何ですか。(○は3つまで)

- | | |
|------------------------|-----------------------|
| 1. 自然環境が豊かで美しいから | 2. 住環境がよいから |
| 3. 町に愛着があるから | 4. 医療・福祉サービスが充実しているから |
| 5. 子どもを育てていくための環境がよいから | 6. 治安がよいから |
| 7. 両親や親戚が住んでいるから | 8. 地域の人間関係がよいから |
| 9. 通勤や通学に便利だから | 10. 買い物や余暇活動に便利だから |
| 11. 家賃や物価が安いから | 12. 特に理由はない |
| 13. その他 () | |

問13付問② 問13で「2」、「3」に回答された方にお聞きします。その理由は何ですか。(○は3つまで)

- | | |
|--------------------------|------------------------|
| 1. 自然環境(雪等)が厳しいから | 2. 住環境がよくないから |
| 3. 町に愛着がないから | 4. 医療・福祉サービスが充実していないから |
| 5. 子どもを育てていくための環境がよくないから | 6. 治安がよくないから |
| 7. 両親や親戚が遠くに住んでいるから | 8. 地域の人間関係がよくないから |
| 9. 通勤や通学に不便だから | 10. 買い物や余暇活動に不便だから |
| 11. 家賃や物価が高いから | 12. 特に理由はない |
| 13. その他 () | |

問14 あなたは、仕事をする事(職業を選択すること)において、何を重視しますか。(○は2つまで)

- | | |
|----------------|-----------------|
| 1. 賃金が高い | 2. 会社・仕事が安定している |
| 3. 正規社員(職員)である | 4. やりがいが持てる |
| 5. 家庭生活と両立できる | 6. 特にない |
| 7. その他 () | 8. 働くつもりはない |

問15 湯沢町では、観光のまちとして、四季を通じてまた訪れたいくなるまちづくりを進めており、年間400万人の方から訪れていただき、近年は外国人観光客の数も急増しています。本町の四季折々の魅力を感じていただくため、特に力を入れて取り組むべき施策は何だと思えますか。(〇は3つまで)

1. 春から秋にかけて楽しむことができる観光資源の整備やイベントの開催
2. スキーの町として、スキー客をはじめ冬季の誘客に向けた取組の強化
3. 温泉の町として、温泉を活用した誘客の強化
4. 外国人に合わせたコンテンツづくりや受入れ体制の充実など外国人誘客の推進
5. 賑わいをつくる商店街や観光施設、魅力ある街並み等の整備
6. 観光客を温かく迎え入れる「おもてなし」によるリピーターの拡大
7. リゾートマンションオーナーの地域活動やイベント等への参加促進
8. マスメディアやホームページ、SNS[※]等を活用した効果的な情報発信
9. その他 ()
10. 特にない、わからない

※SNS：インターネット等の情報通信を活用して人と人をつなぐ場を提供しているもので、代表的なものにLINE、Facebook、Twitterなどがある。ソーシャル・ネットワーキング・サービスの略。

問16 子どもから高齢者まで、だれもが安心して自分らしく暮らしていくことができるまちづくりを進めるために、特に力を入れて取り組むべき施策は何だと思えますか。(〇は3つまで)

1. 介護保険や障がい福祉、保育サービスなど公的なサービス提供基盤の充実
2. 疾病予防や介護予防、生きがいづくりなど健康長寿のまちづくりの推進
3. 保健・福祉・医療をはじめさまざまな分野の連携による一人一人に応じた支援の充実
4. 住民同士が支え合うしくみづくりやボランティアの育成
5. いじめや虐待、差別などの人権侵害に対する取組の強化
6. その他 ()
7. 特にない、わからない

問17 湯沢学園の運営において、特に力を入れていくべき取組は何だと思えますか。(〇は3つまで)

1. 保小中一貫教育によるスムーズな学校適応と教育活動の充実
2. 国際化、情報化など時代の要請に応じた人材育成の推進
3. 湯沢町ならではの特色ある教育の推進
4. 安全で安心して通い、過ごすことができる教育環境の整備
5. 家庭や地域との連携・協力による学校運営の推進
6. 町への愛着や誇りの醸成
7. 高校や大学などへの進学を見据えた学力の向上
8. その他 ()
9. 特にない、わからない

問18 自然災害等から町民および観光客等の安全を守るために、特に力を入れて取り組むべき施策は何だと思えますか。(〇は3つまで)

1. 土砂災害対策や雪崩防止など防災・減災に向けた基盤の整備
2. 公共施設や観光施設、住宅等の耐震化など安全対策の推進
3. 防災無線の設置など災害発生時における情報提供の強化
4. 町民や事業所、観光客等が参加する防災訓練の実施
5. 避難所・避難場所についての情報提供や安全・安心な避難生活の確保
6. 自主防災組織や災害時に避難の援護が必要な方への支援体制など共助による取組の促進
7. 一人一人の防災意識の醸成や災害発生時のための準備促進に向けた啓発
8. 感染症発生時に避難や隔離などができる施設の整備や確保
9. その他 ()
10. 特にない、わからない

問19 これからの湯沢町のまちづくりを進めていくうえで、キーワードとなるのはどのような言葉だと思えますか。(〇は3つまで) また、回答した選択肢について、選んだ理由やキーワードに対する思いなどをご記入下さい。

- | | | |
|---------------|----------------|------------|
| 1. 自然の豊かさ | 2. 心の豊かさ | 3. 活力・賑わい |
| 4. ふれあい・交流 | 5. 誇り・愛着 | 6. 夢・希望 |
| 7. やさしさ・あたたかさ | 8. 安心・安全 | 9. 学び・意欲 |
| 10. 健やか | 11. 支え合い | 12. 共生・調和 |
| 13. 便利・快適 | 14. 連携・協働 | 15. 創意・独自性 |
| 16. その他 | 17. 特にない、わからない | |

選んだ番号	選んだ理由やキーワードに対する思い、自慢だと思う点など

問20 最後に、町政に対するご意見、ご提案等がございましたらご記入下さい。



質問は以上です。ご協力ありがとうございました。
お手数ではございますが、同封の返信封筒に入れて6月26日(金)までにご投函ください。

湯沢町総合計画策定についての
町民意識調査
集計報告書

発行日／令和2年8月

発行／湯沢町

編集／湯沢町 総務部企画政策課

新潟県南魚沼郡湯沢町大字神立 300 番地

025-784-3451（代表）

* 禁無断転載・複製

©湯沢町
