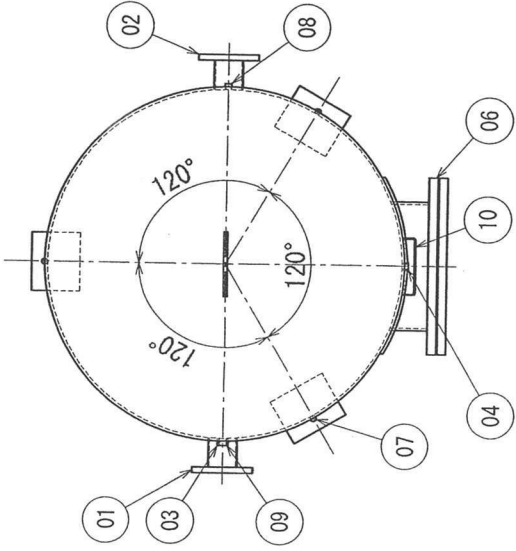
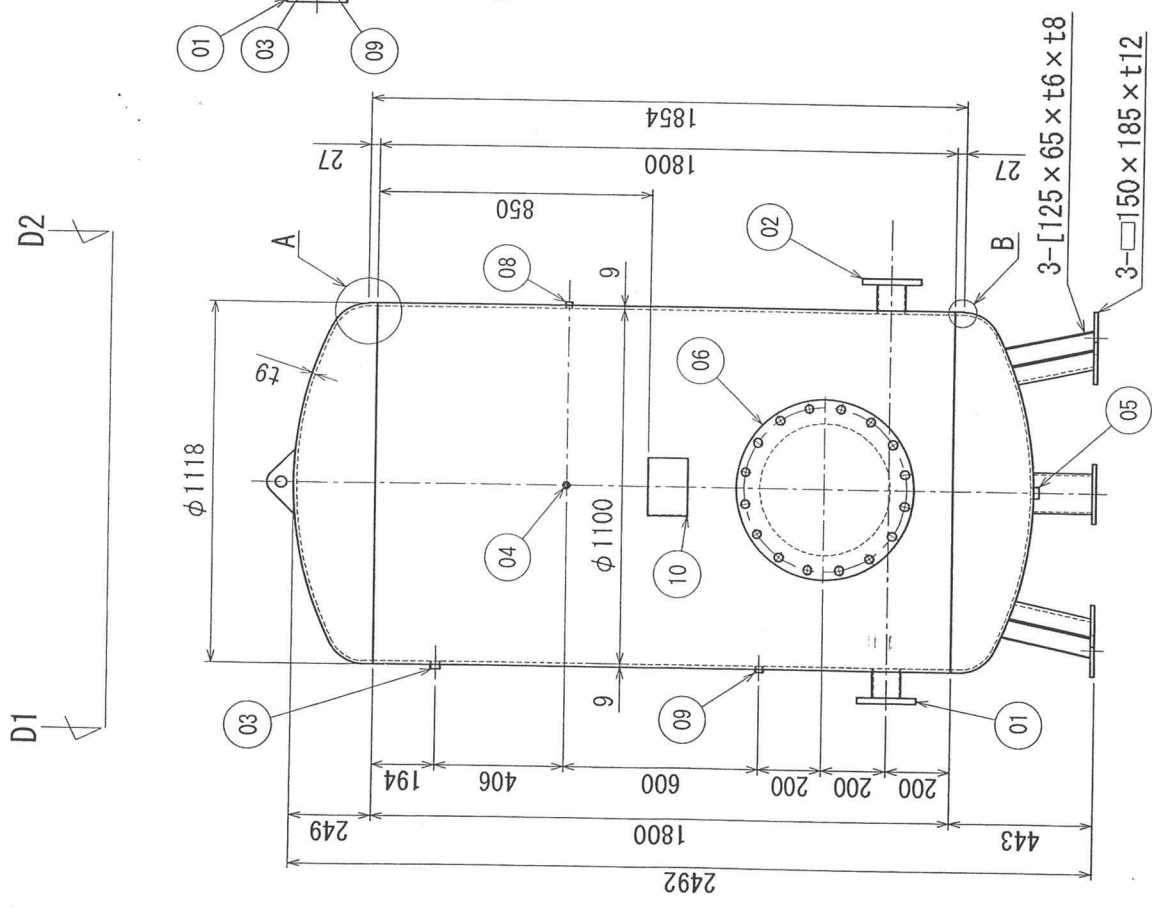
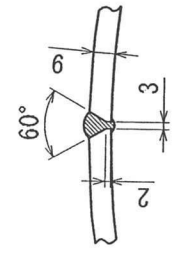


A、B部詳細



D1-D2矢视图



長手継手溶接部詳細

| 番号 | 名称 | 規格 | サイズ | 数量 | 備考 |
|----|-----------|------------|------|-----|----------|
| 10 | 銘板座 | | | 1 | 100×150用 |
| 09 | 排気弁取付口 | ソケット口 | | 15A | 7寸止め |
| 08 | 圧力スイッチ取付口 | ソケット口 | | 10A | 7寸止め |
| 07 | 固定穴 | P.C.D.1118 | φ19 | 3 | |
| 06 | マンホール | JIS 10K FF | 400A | 1 | |
| 05 | ドレン口 | ソケット口 | 25A | 1 | |
| 04 | 圧力計取付口 | ソケット口 | 10A | 1 | |
| 03 | 安全弁取付口 | ソケット口 | 20A | 1 | |
| 02 | 出口 | JIS 10K FF | 80A | 1 | |
| 01 | 入口 | JIS 10K FF | 80A | 1 | |

| | | | | | |
|---------|--------------------------------------|-----|--------|-------|----------------|
| 内面塗装 | エポキシ塗装 1回 | | | | |
| 外面塗装 | 錆止め 1回 777J7ル- (マニール10B6/8近似色) 1回 | | | | |
| 最高使用圧力 | 0.64 | MPa | 内容積 | 2.024 | m ³ |
| 水圧試験圧力 | 0.960 | MPa | 本体概算重量 | 786 | kg |
| 名称 NAME | 水道用圧力タンク 第二種圧力容器検定合格品 | | | | |

| | | | |
|---------------------|---------------|-----------|----------------------|
| 検図 CHECK | 製図 DRAWING | 尺 寸 SCALE | 型 式 TYPE |
| | | FREE | AWT3B-2000D (丸マンホール) |
| 図 番 DRAWING No. | | | A1707003 |
| A3基準-L | | | |
| 日付 DATE | JUL. 12. 2017 | | |
| t9.0 × φ1100 × 1800 | | | |

株式会社 浅野製作所
ASANO MFG. CO., LTD

| | | |
|------|----|----|
| 訂正理由 | 日付 | 担当 |
| | | |
| 記号 | | |

位置図



位置図(拡大)

