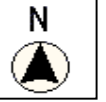


配管図



ピット

HI フランジ

HIVP-RR 100A
17m

A 区間

HI エルボ × 3

B 区間

54

HIVP-RR 100A
86.5m

395.9

C 区間

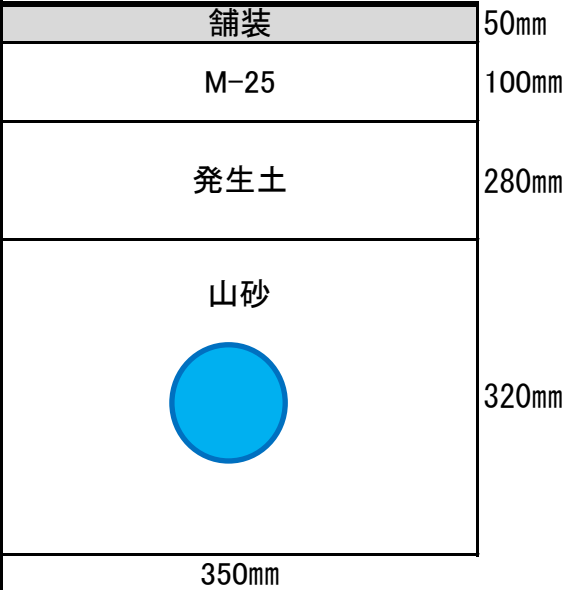
398.3

HIVP-RR 100A
7.9m

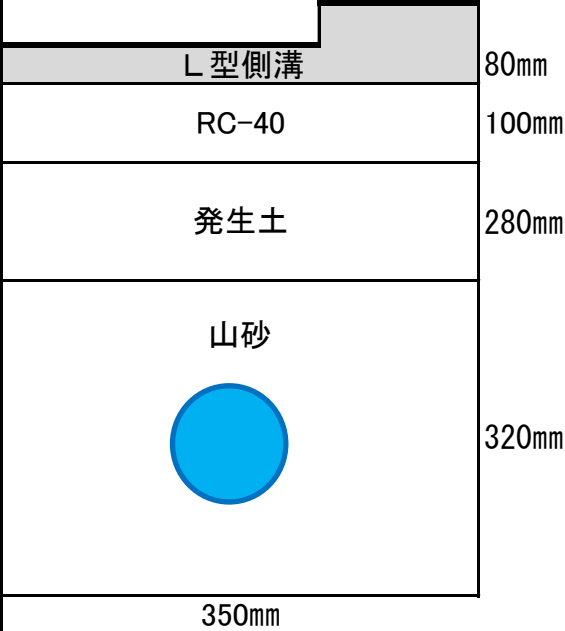
HI チーズ × 1
HI エルボ × 7
HIソケット100A*75A × 2
兼用ノズル × 1
スリースバルブ × 1
バルブソケット × 2
バルブボックス × 1
ストラブカップリング × 2

標準断面図

【A区間】



【B区間】



【C区間】

